

ЦЕНТРАЛЬНА ВИБОРЧА КОМІСІЯ

**ПОЗАЧЕРГОВІ ВИБОРИ
ПРЕЗИДЕНТА УКРАЇНИ
25 травня 2014 року**

Інформаційно-аналітичне видання

Київ - 2016

УДК 324:342.511.1](477)»2014.05.25»(082)

ББК 66.3(4Укр)68я431

П47

РЕДАКЦІЙНА КОЛЕГІЯ: М.В. Охендовський (голова редакційної колегії), А.Й. Магера, Ж.І. Усенко-Чорна (заступники голови редакційної колегії), Т.Л. Лукаш (секретар редакційної колегії), Т.В. Астахова, Ю.М. Данилевський, О.М. Діденко, І.Г. Жиденко, К.Г. Махніцька, О.К. Осадчук, Б.С. Райковський, О.М. Чупахін, Ю.В. Швець, О.М. Шелестов, В.Є. Шелудько, С.М. Суярко, О.В. Стельмах, В.А. Андрієнко, О.В. Белікова, Т.М. Сав'як, С.О. Дубовик, М.Г. Кавун, А.О. Карманюк, Г.В. Кривошея, Ю.О. Мазур, М.О. Небогатіков, О.О. Осадчук, В.А. Погонюк, В.Я. Середа, В.М. Стріганов, К.О. Хівренко.

Авторський колектив: *передмова* – М.В. Охендовський, К.О. Хівренко; *розділ 1* – А.Й. Магера, С.О. Дубовик, Ю.О. Мазур, Н.О. Ларіна, Н.П. Тарасова, О.С. Клебан; *розділ 2* – Ж.І. Усенко-Чорна, Б.С. Райковський, О.В. Стельмах, О.Ф. Гусар, Т.А. Ярослав, О.М. Іщук, В.П. Овчаренко; *розділ 3* – Т.Л. Лукаш, С.О. Дубовик, А.В. Бірюшова, С.А. Кіреєва, Н.В. Кисельова; *розділ 4* – Ю.М. Данилевський, І.В. Корж, Н.М. Ткаченко; *розділ 5* – Ж.І. Усенко-Чорна, О.В. Стельмах, О.А. Версаль, О.Ф. Гусар, Т.А. Ярослав, О.В. Белікова; *розділ 6* – Т.В. Астахова, О.В. Белікова, І.В. Корж, В.В. Сачко, І.О. Омелюх, С.І. Щербатий; *розділ 7* – І.Г. Жиденко, О.О. Осадчук, І.В. Корж, С.В. Ружецький, Ю.В. Лисенко; *розділ 8* – В.Є. Шелудько, Н.І. Вадімова, М.О. Небогатіков; *розділ 9* – Т.В. Астахова, Ю.В. Швець, А.В. Андрієнко, А.Л. Ситнік, Ю.О. Кияниця, І.В. Головіна; *розділ 10* – А.Й. Магера, В.М. Стріганов, Ю.О. Мазур, О.В. Белікова, О.М. Іщук, А.О. Вовк, І.В. Корж, Н.П. Щербатюк; *розділ 11* – М.В. Охендовський, Т.М. Сав'як, Г.В. Кривошея, Н.О. Ларіна, С.О. Чернюк; *розділ 12* – Ж.І. Усенко-Чорна, О.О. Осадчук, А.О. Карманюк, Т.А. Бахуринська; *розділ 13* – Ж.І. Усенко-Чорна, С.М. Суярко, Ю.І. Махія, О.В. Белікова, О.М. Іщук, Н.І. Бузницька, А.В. Савицька.

П47 **Позачергові вибори Президента України 26 жовтня 2014 року:** Інформаційно-аналітичне видання. / М.В. Охендовський, А.Й. Магера, Ж.І. Усенко-Чорна та ін. - К.: ВАІТЕ, 2016. - 456 с.

ISBN 978-996-2310-59-7

Пропоноване видання – це повне і систематизоване зібрання відомостей про організацію, перебіг та результати позачергових виборів Президента України 2014 року.

Видання розраховане на широке коло учасників виборчого процесу, політиків, соціологів, політологів, науковців, викладачів та студентів навчальних закладів, а також усіх тих, хто цікавиться питаннями виборчого права.

Видання надруковано в рамках проекту «Розбудова спроможності в проведенні навчання у виборчому процесі та підвищення обізнаності виборців», що виконується Координатором проектів ОБСЄ в Україні на запит Центральної виборчої комісії. Проект фінансується Міністерством міжнародних справ Канади.

Зміст публікації є винятково відповідальністю авторів і не обов'язково відображає точку зору Координатора проектів ОБСЄ в Україні та донора.



Організація з безпеки та співробітництва в Європі
Координатор проектів в Україні

Canada

Шановні читачі!

25 травня 2014 року вперше в новітній історії нашої держави відбулися позачергові вибори Президента України. Тому і виборчий процес, і результати цих виборів мали безліч відмінностей від усіх попередніх. Тож немає сумнівів, що згодом вони стануть предметом досліджень як організаторів виборів, так і правознавців, політологів, соціологів і науковців.

Ці вибори проходили у вкрай складних політичних умовах. Найголовнішою їх особливістю стало те, що виборчий процес відбувався в умовах військової окупації та анексії частини території України – півострова Крим, загострення політичного протистояння в Луганській та Донецькій областях, яке переросло в широкомасштабний збройний конфлікт. Усе це відбувалося на тлі безпрецедентної інформаційної агресії, а по суті – неоголошеної гібридної війни на теренах сучасної Європи.

Але навіть у таких неймовірно складних умовах голосування було проведено і вибори відбулися у всіх регіонах України, де це було передбачено Законом, – у 189 територіальних виборчих округах та закордонному виборчому окрузі. 25 травня для виборців були відкриті 29 тисяч 213 виборчих дільниць. Тоді як роботу виборчих комісій 3 тисяч 23 дільниць було унеможливлено терористичними угрупованнями.

Тому є всі підстави стверджувати, що сотні тисяч людей, які організовували підготовку цих виборів у дільничних і окружних виборчих комісіях, органах ведення Державного реєстру виборців, а також і сама Центральна виборча комісія зробили все можливе для того, щоб в Україні відбулися по-справжньому вільні, чесні та справедливі вибори. Навіть ті обставини, які декому здавалися нездоланими перешкодами для проведення виборів, особливо в останні тижні перед днем голосування, не завадили організувати народне волевиявлення.

Окрім того, виборцям анексованого Криму і міста Севастополь також була забезпечена можливість проголосувати на зручних для них виборчих дільницях материкової частини України. І тисячі громадян змогли взяти участь у голосуванні.

Попри численні спроби незаконних збройних формувань, які діяли в Донецькій та Луганській областях, зірвати проведення виборів, попри залякування, тиск та фізичне насильство стосовно членів окружних і дільничних виборчих комісій, голосування з виборів Президента України було проведене і там. Так, у Донецькій області вдалося забезпечити голосування на 601 виборчій дільниці восьми виборчих округів, а в Луганській області – на 284 дільницях двох виборчих округів.

До того ж, у багатьох населених пунктах паралельно проводилися президентські та місцеві вибори, а в місті Івано-Франківськ – позачергові вибори Президента України та проміжні вибори народного депутата України. Тож уперше в своїй історії Центральна виборча комісія змушена була одночасно застосовувати норми всіх трьох виборчих законів України: «Про вибори Президента України», «Про вибори народних депутатів України» та «Про місцеві вибори». Так само довелося працювати і багатьом окружним виборчим комісіям.

Одночасне використання двох списків виборців, недостатня кількість членів дільничних виборчих комісій та необхідність видачі кожному виборцю кількох виборчих бюлетенів для голосування – усі ці фактори спричинили багатогодинні черги на виборчих дільницях, ускладнили процес підрахунку голосів та встановлення результатів місцевих виборів в окремих адміністративно-територіальних одиницях. Тому, незважаючи на досягнуту економію бюджетних коштів, Верховній Раді України у майбутньому слід уникати призначення загальнонаціональних та масштабних місцевих виборів на один і той самий день.

Варто також зазначити й те, що з огляду на позачерговість президентських виборів та складні умови, в яких вони проводилися, вже під час виборчого процесу були внесені суттєві зміни до Закону України «Про вибори Президента України» в частині загальних положень, процедур формування окружних та дільничних комісій, організації їхньої роботи, встановлення результатів виборів, спостереження та порядку оскарження тощо. На щастя, цими змінами було врегульовано більшість технічних питань, пов'язаних з одночасним проведенням різних видів виборів.

З метою виконання вимог оновленого законодавства та приведення власних актів у відповідність до цих норм Центральною виборчою комісією також було прийнято низку постанов, якими затверджено порядки і роз'яснення, а також форми виборчої та іншої документації, спрямовані на виконання законодавства про вибори Президента України.

Аналізуючи результати проведених виборів та умови, в яких їх довелося готувати, необхідно наголосити на трьох ключових висновках. По-перше, вони мали загальнонаціональний характер, у них взяли участь виборці усіх без винятку регіонів України, а отже новообраного Президента України обрала вся країна. Ці вибори та їх результати є абсолютно легітимними як з формально-юридичної, так і з політичної точки зору.

По-друге, наша держава має всі підстави пишатися високою активністю виборців: явка загалом по Україні перевищила 60 відсотків від загальної кількості виборців, включених до списків на виборчих дільницях.

І, нарешті, на окрему увагу заслуговує ще один дуже показовий факт. Уперше за всю історію виборів Президента України їх переможець Петро Порошенко отримав найбільшу кількість голосів виборців в усіх без винятку регіонах нашої держави, а не тільки на загальнонаціональному рівні.

У цьому контексті є сенс згадати і про практично однотайні позитивні висновки офіційних спостерігачів від іноземних держав та міжнародних організацій. Усі вони зводилися до того, що позачергові президентські вибори в Україні відбулися прозоро й ефективно, характеризувалися високою явкою виборців та були проведені відповідно до міжнародних зобов'язань і з дотриманням основоположних свобод громадян.

Сподіваємося, що ця книга не тільки приверне широкий загал різних кіл читачів, а й спонукатиме до конструктивної дискусії, яка стане важливим підґрунтям для вдосконалення виборчого законодавства, а також збагатить розумінням проблем процесу демократичного розвитку нашої держави, забезпечення конституційних прав і свобод її громадян.

Голова Центральної
виборчої комісії

Михайло ОХЕНДОВСЬКИЙ

КОНСТИТУЦІЙНО-ПРАВОВЕ ЗАБЕЗПЕЧЕННЯ ПОЗАЧЕРГОВИХ ВИБОРІВ ПРЕЗИДЕНТА УКРАЇНИ 25 ТРАВНЯ 2014 РОКУ

В Україні 25 травня 2014 року відбулися шості з часу проголошення незалежності 1 грудня 1991 року вибори Президента України. Причому вперше з часу прийняття Конституції України 28 червня 1996 року такі вибори були позачерговими.

Як відомо, суспільно-політичну ситуацію, яка склалася в Україні напередодні цих виборів, можна без перебільшення назвати найскладнішою за всю новітню історію Української держави, що, безумовно, накладало свій відбиток як на питання призначення виборів Президента України, так і на перебіг виборчого процесу.

Отже, 21 лютого 2014 року Верховна Рада України ухвалила Закон України № 742-VII «Про відновлення дії окремих положень Конституції України», який набув чинності 2 березня 2014 року, а також Постанову від 22 лютого 2014 року № 750-VII «Про текст Конституції України в редакції 28 червня 1996 року, із змінами, внесеними законами України від 8 грудня 2004 року № 2222-IV, від 1 лютого 2011 року № 2952-VI, від 19 вересня 2013 року № 586-VII», тим самим відновивши в Україні парламентсько-президентську модель як форму державного правління.

Глибокий конфлікт між владою і громадянським суспільством призвів до того, що Верховна Рада України постановою від 22 лютого 2014 року № 757-VII «Про самоусунення Президента України від виконання конституційних повноважень та призначення позачергових виборів Президента України» відповідно до пункту 7 частини першої статті 85 Конституції України призначила позачергові вибори Президента України на 25 травня 2014 року. Виборчий процес відповідних виборів розпочався 25 лютого 2014 року.

Оскільки це були перші позачергові вибори Глави держави в Україні, та, зважаючи на обставини їх проведення, ця виборча кампанія була безпрецедентною за кількістю внесених змін до виборчого законодавства під час виборчого процесу.

Протягом лютого–травня 2014 року Верховною Радою України було прийнято шість законодавчих актів, якими вносилися зміни до Закону України «Про вибори Президента України» (далі – Закон).

Так, Законом України «Про внесення змін до статті 90 Закону України «Про вибори Президента України» від 28 лютого 2014 року № 841 до статті 90 Закону внесено зміни, відповідно до яких окружні виборчі комісії повинні були утворюватися не пізніше як за сорок днів до дня виборів у порядку, встановленому Законом, за поданнями кандидатів на пост Президента України, які вносяться до Центральної виборчої комісії не пізніше як за сорок п'ять днів до дня виборів.

Внесені зміни також стосувалися строків відведення місць та обладнання стендів, дощок оголошень для розміщення матеріалів передвиборної агітації, а також розцінок вартості одиниці друкованої площі та одиниці ефірного часу для проведення передвиборної агітації.

13 березня 2014 року Верховна Рада України ухвалила комплексні зміни до Закону, прийнявши Закон України № 879-VII «Про внесення змін до Закону України «Про вибори Президента України» та деяких інших законодавчих актів України щодо техніко-юридичного вдосконалення виборчого процесу». Цими змінами було передбачено вдосконалення низки положень Закону, зокрема:

- голосування на виборах Президента є таємним: контроль за волевиявленням виборців забороняється. Фотографування, відеофіксація в будь-який спосіб результатів волевиявлення виборців, у тому числі – особисто виборцем у кабіні для таємного голосування, а також демонстрація виборцем результатів волевиявлення у приміщенні для голосування, забороняється і є порушенням таємниці голосування;

- органи виконавчої влади, у тому числі спеціально уповноважений центральний орган виконавчої влади з реалізації державної політики у сфері казначейського обслуговування бюджетних коштів, спеціально уповноважений центральний орган виконавчої влади з питань реалізації державної політики у сфері державної реєстрації юридичних осіб та фізичних осіб-підприємців, а також суди, виборчі комісії, органи ведення Державного реєстру виборців, правоохоронні органи (прокуратура, міліція) організують свою роботу під час виборчого процесу, в тому числі у вихідні дні та в день голосування, таким чином, щоб забезпечити прийом і розгляд документів щодо підготовки та проведення виборів Президента України, позовних заяв, скарг та звернень виборчих комісій у строки та спосіб, установлені цим Законом;

- поділ виборчих діляниць на постійні та тимчасові;

- зменшення кількісного складу окружних виборчих комісій та дільничних виборчих комісій (за

рахунок зменшення кількості кандидатур, які можуть бути запропоновані до складу комісій відповідними суб'єктами подання кандидатур);

- прийняття рішень виборчих комісій більшістю від їхнього складу;
- закріплення заборони внесення змін до списків виборців у день голосування;
- уточнення порядку підрахунку голосів та встановлення результатів виборів;
- надання громадським організаціям права мати спостерігачів на виборах;
- закріплення за офіційними спостерігачами статусу суб'єктів виборчого процесу з одночасним розширенням їхніх прав.

Серед іншого, внесеними змінами також визначено, що виборча комісія може прийняти мотивоване рішення про позбавлення права присутності на своєму засіданні кандидатів на пост Президента України, їх довірених осіб, офіційних спостерігачів, представників засобів масової інформації та осіб, зазначених у частині десятій статті 28 Закону, якщо вони неправомірно перешкоджають його проведенню. Таке рішення приймається не менше ніж двома третинами голосів від складу комісії.

Водночас Верховна Рада України низкою своїх постанов призначила на 25 травня 2014 року позачергові вибори місцевих голів у деяких містах, селищах і селах, а також позачергові вибори депутатів Київської і Черкаської міських рад. Щоб зробити можливим проведення позачергових, проміжних, перших виборів депутатів Верховної Ради Автономної Республіки Крим, місцевих рад та сільських, селищних, міських голів одночасно з виборами Президента України, виборами народних депутатів України, референдумом, Законом України «Про внесення змін до Закону України «Про вибори депутатів Верховної Ради Автономної Республіки Крим, місцевих рад та сільських, селищних, міських голів» та деяких інших законів України щодо техніко-юридичного вдосконалення виборчого процесу» від 8 квітня 2014 року № 1184-VII були внесені відповідні зміни у законодавство про вибори, в тому числі і до Закону України «Про вибори Президента України».

Разом із тим, Верховна Рада України так і не спромоглася вчасно вирішити питання проведення виборів на тимчасово окупованій території Автономної Республіки Крим та міста Севастополя, що зумовило необхідність прийняття Центральною виборчою комісією постанови від 13 квітня 2014 року «Про неможливість утворення окружних виборчих комісій з виборів Президента України територіальних виборчих округів №№ 1–10, 224, 225 на позачергових виборах народних депутатів України 25 травня 2014 року». Відповідний Закон України, який врегулював, зокрема, питання непроведення голосування на зазначених територіях, був прийнятий Верховною Радою України 15 квітня 2014 року.

Складна суспільно-політична та криміногенна ситуація в Донецькій та Луганській областях вимагала прийняття спеціальних законодавчих актів, спрямованих на безпеку виборчого процесу. Зокрема, Законом України від 15 травня 2014 року № 1272-VII «Про внесення змін до Закону України «Про вибори Президента України» щодо забезпечення належної організації та проведення виборчого процесу» Центральної виборчій комісії було дозволено змінювати місцезнаходження окружної виборчої комісії за поданням відповідного голови обласної державної адміністрації та знаходитися поза межами відповідного територіального виборчого округу, посилювалися вимоги до безпеки транспортування виборчої документації, скорочувалися строки передачі документації виборчим комісіям.

Вже після початку роботи дільничних виборчих комісій з виборів Президента України Законом України «Про внесення змін до статті 24 Закону України «Про вибори Президента України» щодо зменшення мінімальної кількості членів дільничних виборчих комісій» від 6 травня 2014 року № 1245-VII було зменшено їхній мінімально допустимий склад, що мало вирішити проблему недостатньої укомплектованості відповідних комісій. Останні зміни до виборчого Закону було внесено Законом України «Про внесення змін до Закону України «Про вибори Президента України» щодо забезпечення належної організації та проведення голосування» від 20 травня 2014 року № 1276-VII, тобто, за п'ять календарних днів до дня голосування. Законом України від 20 травня 2014 року № 1276-VII «Про внесення змін до Закону України «Про вибори Президента України» щодо забезпечення належної організації та проведення голосування» розділ XIII «Прикінцеві положення» Закону про вибори Президента України доповнено пунктом 31 такого змісту: «Виборці з числа військовослужбовців та осіб начальницького чи рядового складу, які виконують завдання за призначенням у місцях тимчасового перебування їх підрозділів на території Донецької та Луганської областей, включаються на позачергових виборах Президента України 2014 року до уточнених списків виборців на звичайних виборчих дільницях у день голосування за поданням командирів відповідних підрозділів у порядку, встановленому Центральною виборчою комісією. Для виборців, включених до уточненого спис-

ку виборців відповідно до абзацу першого цього пункту, документом, що підтверджує громадянство України та є підставою для отримання виборчого бюлетеня і може бути використаний на звичайній виборчій дільниці, є паспорт громадянина України, службове посвідчення або військовий квиток». Внесеними змінами також передбачалося, що у разі необхідності, для забезпечення дільничними виборчими комісіями належної підготовки та проведення виборів, у тому числі в день голосування, окружна виборча комісія може збільшити склад дільничної виборчої комісії до вісімнадцяти осіб за поданням голови відповідної окружної виборчої комісії на підставі пропозицій членів цієї комісії.

Вищезазначені зміни зумовлювали необхідність практично повного оновлення нормативно-правових актів Центральної виборчої комісії, причому «з коліс».

Так, у ході виборчої кампанії Центральна виборча комісія прийняла близько ста постанов, які стосувалися встановлення форм виборчої документації, процедурних питань організації роботи комісій нижчого рівня, зокрема порядку складення протоколу дільничної виборчої комісії про підрахунок голосів виборців; порядку перевірки факту тимчасової нездатності виборця самостійно пересуватися для організації голосування за місцем перебування виборців; визначення окружною виборчою комісією з виборів Президента України порядкового номера спеціальної виборчої дільниці, що існує на тимчасовій основі; видачі членами дільничної виборчої комісії виборчих бюлетенів з виборів Президента України на підставі паспорта громадянина України тощо.

Окреме роз'яснення Комісії стосувалося встановлення підсумків голосування з виборів Президента України в межах територіальних виборчих округів №№ 47, 49, 50, 58–62, 114, 115, утворених у Донецькій та Луганській областях. Так, своєю постановою Центральна виборча комісія конкретизувала, що у разі непередачі дільничній виборчій комісії органом ведення Державного реєстру виборців списку виборців та/або окружною виборчою комісією виборчих бюлетенів для голосування на відповідній виборчій дільниці, вважається, що голосування на такій виборчій дільниці не було організоване і проведене в день голосування. Це рішення комісії з'явилося в ситуації, коли стало остаточно зрозуміло, що до багатьох дільничних виборчих комісій у Луганській та Донецькій областях таки не вдасться доставити виборчу документацію через загрозу життю людей з боку терористичних угруповань. Також напередодні дня голосування Центральна виборча комісія своєю постановою уповноважила районні державні адміністрації Донецької області від імені Центральної виборчої комісії здійснити передачу виборчих бюлетенів з позачергових виборів Президента України окружними виборчими комісіями територіальних виборчих округів, утворених у межах Донецької області, на засіданнях цих комісій, а працівників районних державних адміністрацій – підписати відповідні протоколи про прийняття окружними виборчими комісіями від Центральної виборчої комісії виборчих бюлетенів. У такий спосіб Центральна виборча комісія зберегла можливість отримання виборчих бюлетенів окружними виборчими комісіями в місцях збройного конфлікту.

Поряд з адмініструванням виборчого процесу в рамках позачергових виборів Президента Центральна виборча комісія також реагувала на появу різноманітних ініціатив, націлених на дестабілізацію конституційного ладу за допомогою нелегітимного використання інструментів прямої демократії, таких як референдум. Так, у своєму зверненні Центральна виборча комісія засудила проведення так званого референдуму 11 травня 2014 року у Донецькій та Луганській областях, обґрунтовано визнавши його антиконституційним, незаконним і таким, що не несе за собою жодних правових наслідків.

Таким чином, позачергова виборча кампанія відбувалася на підставі положень Конституції України, прийнятої на п'ятій сесії Верховної Ради України 28 червня 1996 року, зі змінами, внесеними законами України від 8 грудня 2004 року № 2222-IV, від 1 лютого 2011 року № 2952-VI, від 19 вересня 2013 року № 586-VII, суттєво зміненого Закону України «Про вибори Президента України», Закону України «Про Центральну виборчу комісію», «Про Державний реєстр виборців» та іншими законодавчими та нормативно-правовими актами.

Систему правового регулювання виборів Президента України становили також акти Президента України, Кабінету Міністрів України, центральних органів виконавчої влади, інших державних органів.

Серед актів Президента України варто назвати Розпорядження виконуючого обов'язки Президента України від 8 травня 2014 року № 835/2014-рп «Про забезпечення належної охорони приміщень окружних, дільничних виборчих комісій та органів ведення Державного реєстру виборців у період підготовки і проведення позачергових виборів Президента України 25 травня 2014 року», видане з метою забезпечення безпеки під час проведення позачергових виборів Президента України 25 травня 2014 року, вільного волевиявлення громадян, їх добровільної участі у виборах.

Проведення позачергових виборів Президента України 25 травня 2014 року базувалося також на таких нормативно-правових актах, як постанови Кабінету Міністрів України.

Згідно з актами Кабінету Міністрів України здебільшого здійснювалося нормативно-правове регулювання питань фінансового та матеріально-технічного забезпечення президентських виборів. Зокрема, це постанови Кабінету Міністрів України від 16 квітня 2014 року № 107 «Про затвердження Порядку використання коштів, передбачених у державному бюджеті, для виготовлення органами ведення Державного реєстру виборців списків виборців та іменних запрошень для підготовки та проведення голосування на позачергових виборах Президента України 25 травня 2014 року», а також урядове розпорядження від 16 квітня 2014 року № 376-р «Про оформлення віз для в'їзду в Україну офіційним спостерігачам від іноземних держав та міжнародних організацій на позачергових виборах Президента України 25 травня 2014 року».

Разом із тим, переважну більшість актів Кабінету Міністрів України становили ті, що приймалися задовго та не у зв'язку з безпосереднім регулюванням процесу з позачергових виборів Президента України 25 травня 2014 року, однак які через свою універсальність були актуальними та мали важливе значення для правового забезпечення цих виборів.

До системи таких актів можна віднести постанови Кабінету Міністрів України від 8 лютого 1995 року № 100 «Про затвердження Порядку обчислення середньої заробітної плати» (із змінами, внесеними постановами Кабінету Міністрів України від 16 травня 1995 року № 348, від 24 лютого 1997 року № 185, від 30 липня 1999 року № 1398, від 26 вересня 2001 року № 1266, від 30 листопада 2005 року № 1132, від 25 січня 2012 року № 35), від 28 лютого 2002 року № 228 «Про затвердження Порядку складання, розгляду, затвердження та основних вимог до виконання кошторисів бюджетних установ» (із змінами, внесеними постановами Кабінету Міністрів України від 11 квітня 2002 року № 489, від 24 лютого 2003 року № 211, від 17 липня 2003 року № 1106, від 29 квітня 2004 року № 549, від 30 листопада 2004 року № 1607, від 22 січня 2005 року № 103, від 15 лютого 2006 року № 154, від 24 січня 2007 року № 63, від 25 березня 2009 року № 250, від 24 січня 2011 року № 37, від 12 грудня 2011 року № 1287, від 8 лютого 2012 року № 86, від 21 березня 2012 року № 217, від 19 червня 2013 року № 465, від 26 червня 2013 року № 454, від 21 серпня 2013 року № 595), від 24 лютого 2003 року № 213 «Про розміри та порядок оплати праці спеціалістів, експертів і технічних працівників, які залучаються до роботи у виборчих комісіях по виборах народних депутатів України, комісіях всеукраїнського референдуму для організаційного, правового, технічного забезпечення здійснення повноважень зазначених комісій» (із змінами, внесеними постановами Кабінету Міністрів України від 28 липня 2004 року № 972, від 24 грудня 2005 року № 1280, від 15 березня 2006 року № 287, від 21 березня 2012 року № 216, від 6 лютого 2013 року № 79), від 28 липня 2004 року № 966 «Про умови оплати праці членів виборчих комісій, комісій всеукраїнського референдуму» (із змінами, внесеними постановами Кабінету Міністрів України від 15 жовтня 2004 року № 1366, від 24 вересня 2005 року № 954, від 24 грудня 2005 року № 1280, від 16 березня 2006 року № 340, від 31 січня 2007 року № 74, від 11 вересня 2007 року № 1122, від 27 лютого 2008 року № 93, від 22 липня 2009 року № 757, від 18 листопада 2009 року № 1220, від 13 січня 2010 року № 16, від 27 січня 2010 року № 52, від 2 червня 2010 року № 384, від 28 березня 2012 року № 255, від 22 серпня 2012 року № 797, від 6 лютого 2013 року № 79), від 8 вересня 2004 року № 1177 «Про порядок відшкодування шкоди, заподіяної життю, здоров'ю чи майну члена окружної, дільничної виборчої комісії, що здійснює підготовку та проведення виборів Президента України, у зв'язку з виконанням обов'язків члена виборчої комісії» (із змінами, внесеними постановою Кабінету Міністрів України від 18 листопада 2009 року № 1220).

Суттєве значення в правовому регулюванні, зокрема питань фінансового та матеріально-технічного забезпечення окружних виборчих комісій з виборів Президента України на позачергових виборах Президента України 25 травня 2014 року, ведення ними бухгалтерського обліку та звітності, складання та виконання кошторисів, оплати праці, здійснення касових операцій, транспортного обслуговування та відряджень, мали акти міністерств та інших центральних органів виконавчої влади, серед яких акти Міністерства фінансів України, Міністерства праці України, Міністерства транспорту України, Головного управління Державного казначейства України, а також інших органів – Національного банку України, Пенсійного фонду України тощо.

Так, серед відповідних актів можна виділити накази Міністерства фінансів України від 13 березня 1998 року № 59 «Про затвердження Інструкції про службові відрядження в межах України та за кордон» (із змінами, внесеними наказами Міністерства фінансів України від 13 серпня 1998 року № 165, від 10 червня 1999 року № 146, від 11 лютого 2003 року № 118, від 4 березня 2003 року № 179,

від 27 грудня 2004 року № 827, від 5 липня 2007 року № 791, від 17 березня 2011 року № 362, від 7 липня 2012 року № 807, від 19 липня 2013 року № 667), від 14 січня 2011 року № 11 «Про бюджетну класифікацію» (із змінами, внесеними наказами Міністерства фінансів України від 31 січня 2011 року № 50, від 12 квітня 2011 року № 497, від 30 квітня 2011 року № 575, від 26 травня 2011 року № 643, від 21 червня 2011 року № 740, від 18 липня 2011 року № 892, від 11 серпня 2011 року № 1028, від 26 серпня 2011 року № 1066, від 19 вересня 2011 року № 1167, від 19 грудня 2011 року № 1663, від 26 грудня 2011 року № 1738, від 29 грудня 2011 року № 1813, від 19 квітня 2012 року № 484, від 23 травня 2012 року № 595, від 17 липня 2012 року № 846, від 22 серпня 2012 року № 937, від 25 вересня 2012 року № 1028, від 12 жовтня 2012 року № 1090, від 25 жовтня 2012 року № 1127, від 23 листопада 2012 року № 1215, від 28 грудня 2012 року № 1448, від 9 січня 2013 року № 5, від 17 січня 2013 року № 19, від 7 березня 2013 року № 378, від 29 травня 2013 року № 568, від 24 липня 2013 року № 688 (зміни, внесені наказом Міністерства фінансів України від 24 липня 2013 року № 688, втратили чинність у зв'язку з втратою чинності наказом Міністерства фінансів України від 24 липня 2013 року № 688 згідно з наказом Міністерства фінансів України від 26 липня 2013 року № 704), від 2 вересня 2013 року № 786, від 31 жовтня 2013 року № 911, від 21 листопада 2013 року № 952, від 13 грудня 2013 року № 1105, від 26 грудня 2013 року № 1176, від 7 лютого 2014 року № 44, від 11 квітня 2014 року № 397), від 28 січня 2002 року № 57 «Про затвердження документів, що застосовуються в процесі виконання бюджету» (із змінами, внесеними наказами Міністерства фінансів України від 29 грудня 2002 року № 1099, від 14 червня 2004 року № 386, від 29 грудня 2004 року № 845, від 3 лютого 2005 року № 86, від 10 березня 2006 року № 267, від 23 лютого 2007 року № 253, від 30 грудня 2008 року № 1581, від 24 грудня 2009 року № 1512, від 19 травня 2010 року № 268, від 5 січня 2011 року № 4, від 26 листопада 2012 року № 1220, від 9 січня 2013 року № 9, від 18 березня 2013 року № 398, від 6 грудня 2013 року № 1037) тощо.

Під час виборів позачергових виборів Президента України 25 травня 2014 року також застосовувалися накази:

Міністерства соціальної політики України:

від 2 жовтня 1996 року № 77 «Про умови оплати праці робітників, зайнятих обслуговуванням органів виконавчої влади, місцевого самоврядування та їх виконавчих органів, органів прокуратури, судів та інших органів» (із змінами, внесеними наказами Міністерства праці та соціальної політики України від 1 лютого 2001 року № 40, від 17 липня 2001 року № 304, від 14 лютого 2002 року № 98, від 19 серпня 2003 року № 229, від 24 грудня 2004 року № 330, від 29 квітня 2005 року № 154, від 20 березня 2006 року № 81, від 23 лютого 2007 року № 65, від 11 квітня 2007 року № 148, від 23 січня 2008 року № 11, від 6 лютого 2008 року № 27, від 6 квітня 2009 року № 129, від 31 травня 2010 року № 117, від 20 січня 2011 року № 9, від 19 січня 2012 року № 24, від 18 квітня 2013 року № 207), від 18 грудня 2000 року № 339 «Про затвердження Інструкції про порядок обчислення і сплати внесків на загальнообов'язкове державне соціальне страхування на випадок безробіття та обліку їх надходження до Фонду загальнообов'язкового державного соціального страхування України на випадок безробіття» (із змінами, внесеними наказами Міністерства праці та соціальної політики України від 20 червня 2002 року № 295, від 9 листопада 2004 року № 281, від 20 лютого 2006 року № 37, від 25 грудня 2006 року № 495, від 1 червня 2007 року № 276, від 14 лютого 2008 року № 39, від 6 лютого 2009 року № 41, від 29 листопада 2010 року № 381, від 28 березня 2013 року № 154);

Головного управління Державного казначейства України: від 30 жовтня 1998 року № 90 «Про затвердження Інструкції з інвентаризації матеріальних цінностей, розрахунків та інших статей балансу бюджетних установ (із змінами, внесеними наказами Державного казначейства України від 19 липня 2001 року № 122, від 5 жовтня 2005 року № 184, від 2 вересня 2010 року № 311), від 26 червня 2013 року № 611 «Про затвердження деяких нормативно-правових актів з бухгалтерського обліку бюджетних установ» (із змінами, внесеними наказами Міністерства фінансів України від 14 листопада 2013 року № 947, від 2 квітня 2014 року № 372), від 27 липня 2000 року № 68 «Про затвердження Інструкції про форми меморіальних ордерів бюджетних установ та порядок їх складання» (із змінами, внесеними наказами Державного казначейства України від 28 січня 2002 року № 12, від 5 червня 2003 року № 117), від 18 грудня 2000 року № 130 «Про затвердження типових форм обліку та списання запасів бюджетних установ та інструкції про їх складання» (із змінами, внесеними наказом Державного казначейства України від 28 січня 2002 року № 12), від 22 червня 2012 року № 758 «Про затвердження Порядку відкриття та закриття рахунків у національній валюті в органах Державної казначейської служби України» (із змінами, внесеними наказами Міністерства фінансів України від

9 жовтня 2013 року № 866, від 17 листопада 2014 року № 1139), від 24 грудня 2012 року № 1407 «Про затвердження Порядку казначейського обслуговування державного бюджету за витратами»;

Міністерства транспорту України від 10 лютого 1998 року № 43 «Про затвердження Норм витрат палива і мастильних матеріалів на автомобільному транспорті» (із змінами, внесеними наказами Міністерства транспорту України від 17 грудня 2002 року № 893, від 16 лютого 2004 року № 99, від 5 серпня 2008 року № 973, наказами Міністерства інфраструктури України від 7 жовтня 2011 року № 411, від 24 січня 2012 року № 36).

Під час організації підготовки та проведення позачергових виборів Президента України 25 травня 2014 року застосовувалися також:

постанова Правління Національного банку України від 12 листопада 2003 року № 492 «Про затвердження Інструкції про порядок відкриття, використання і закриття рахунків у національній та іноземних валютах» (із змінами, внесеними постановами Правління Національного банку України від 23 червня 2004 року № 295, від 4 квітня 2005 року № 110, від 10 серпня 2005 року № 280, від 10 листопада 2005 року № 419, від 21 грудня 2005 року № 485, від 26 червня 2006 року № 236, від 8 січня 2008 року № 3, від 23 березня 2009 року № 158, від 5 січня 2010 року № 4, від 30 квітня 2010 року № 223, від 10 вересня 2010 року № 421, від 6 грудня 2010 року № 527, від 22 грудня 2010 року № 572, від 16 травня 2011 року № 145, від 9 листопада 2011 року № 389, від 26 червня 2012 року № 273, від 11 липня 2012 року № 291 (зміни, внесені постановою Правління Національного банку України від 11 липня 2012 року № 291, крім абзацу сьомого підпункту 1.2 пункту 1, набрали чинності з 17 серпня 2012 року), від 3 серпня 2012 року № 327, від 3 червня 2013 року № 189, від 6 червня 2013 року № 212, від 12 травня 2014 року № 265), від 15 грудня 2004 року № 637 «Про затвердження Положення про ведення касових операцій у національній валюті в Україні» (із змінами, внесеними постановами Правління Національного банку України від 10 серпня 2005 року № 277, від 13 грудня 2006 року № 454, від 29 квітня 2009 року № 252, від 22 грудня 2010 року № 573, від 6 червня 2013 року № 210);

постанова правління Пенсійного фонду України від 19 грудня 2003 року № 21¹ «Про затвердження Інструкції про порядок обчислення і сплати страхувальниками та застрахованими особами внесків на загальнообов'язкове державне пенсійне страхування до Пенсійного фонду України» (із змінами, внесеними постановами правління Пенсійного фонду України від 5 квітня 2004 року № 5¹, від 29 липня 2004 року № 9⁴, від 31 січня 2005 року № 3¹, від 21 червня 2005 року № 10¹, від 15 травня 2006 року № 6¹, від 10 жовтня 2006 року № 14⁵, від 18 січня 2007 року № 2², від 25 січня 2008 року № 3³, від 14 листопада 2008 року № 20¹, від 10 березня 2009 року № 10³, від 3 серпня 2009 року № 19¹, від 5 листопада 2009 року № 26¹, від 11 травня 2010 року № 9⁴, від 27 вересня 2010 року № 21⁶, від 22 жовтня 2010 року № 25¹, від 25 липня 2011 року № 20¹, від 19 грудня 2012 року № 25¹, від 12 червня 2013 року № 8¹, від 17 липня 2013 року № 11¹, від 21 жовтня 2013 року № 19¹).

Окремо можна відзначити Рішення Конституційного Суду України від 15 травня 2014 року № 5-рп/2014 «У справі за конституційним поданням 101 народного депутата України щодо офіційного тлумачення положень частин першої, п'ятої статті 103 Конституції України у системному зв'язку з пунктом 16 розділу XV «Перехідні положення» Конституції України (справа про строк, на який обирається Президент України)», яким визначено, що строк повноважень Президента України, обраного на позачергових виборах, становить п'ять років.

Підсумовуючи стан конституційного та нормативно-правового забезпечення позачергових виборів Президента України 25 травня 2014 року, слід зазначити, що для належної організації підготовки і проведення таких виборів зусиллями всіх органів державної влади було створено достатню правову базу, необхідну для належної регламентації організації підготовки та проведення цих виборів.



КОНСТИТУЦІЯ УКРАЇНИ

Із змінами і доповненнями, внесеними Законами України
від 8 грудня 2004 року № 2222-IV,
від 1 лютого 2011 року № 2952-VI,
< ... >

Закон України від 8 грудня 2004 року № 2222-IV
визнано таким, що не відповідає Конституції України (є неконституційним), у зв'язку з порушен-
ням конституційної процедури його розгляду та прийняття, і втрачає чинність з дня ухвалення
Рішення Конституційного Суду України від 30 вересня 2010 року № 20-рп/2010
(Положення Конституції України, прийнятої на п'ятій сесії Верховної Ради України 28 червня
1996 року, із змінами і доповненнями, внесеними законами України від 8 грудня 2004 року № 2222-IV,
від 1 лютого 2011 року № 2952-VI, від 19 вересня 2013 року № 586-VII, визнано такими, що є чинними
на території України згідно з Постановою Верховної Ради України від 22 лютого 2014 року № 750-VII)

(Витяг)

Розділ I

ЗАГАЛЬНІ ЗАСАДИ

Стаття 1.

Україна є суверенна і незалежна, демократична, соціальна, правова держава.

Стаття 3.

Людина, її життя і здоров'я, честь і гідність, недоторканність і безпека визнаються в Україні най-
вищою соціальною цінністю.

Права і свободи людини та їх гарантії визначають зміст і спрямованість діяльності держави. Держ-
жава відповідає перед людиною за свою діяльність. Утвердження і забезпечення прав і свобод люди-
ни є головним обов'язком держави.

Стаття 5.

Україна є республікою.

Носієм суверенітету і єдиним джерелом влади в Україні є народ. Народ здійснює владу безпосе-
редньо і через органи державної влади та органи місцевого самоврядування.

Право визначати і змінювати конституційний лад в Україні належить виключно народові і не
може бути узурповане державою, її органами або посадовими особами.

Ніхто не може узурпувати державну владу.

Стаття 6.

Державна влада в Україні здійснюється на засадах її поділу на законодавчу, виконавчу та судову.

Органи законодавчої, виконавчої та судової влади здійснюють свої повноваження у встановлених
цією Конституцією межах і відповідно до законів України.

Стаття 8.

В Україні визнається і діє принцип верховенства права.

Конституція України має найвищу юридичну силу. Закони та інші нормативно-правові акти
приймаються на основі Конституції України і повинні відповідати їй.

Норми Конституції України є нормами прямої дії. Звернення до суду для захисту конституційних
прав і свобод людини і громадянина безпосередньо на підставі Конституції України гарантується.

Стаття 15.

Суспільне життя в Україні ґрунтується на засадах політичної, економічної та ідеологічної багато-
манітності.

Жодна ідеологія не може визнаватися державою як обов'язкова.

Цензура заборонена.

Держава гарантує свободу політичної діяльності, не забороненої Конституцією і законами України.

Стаття 19.

Правовий порядок в Україні ґрунтується на засадах, відповідно до яких ніхто не може бути примушений робити те, що не передбачено законодавством.

Органи державної влади та органи місцевого самоврядування, їх посадові особи зобов'язані діяти лише на підставі, в межах повноважень та у спосіб, що передбачені Конституцією та законами України.

РОЗДІЛ II

ПРАВА, СВОБОДИ ТА ОБОВ'ЯЗКИ ЛЮДИНИ І ГРОМАДЯНИНА

Стаття 21.

Усі люди є вільні і рівні у своїй гідності та правах. Права і свободи людини є невідчужуваними та непорушними.

Стаття 22.

Права і свободи людини і громадянина, закріплені цією Конституцією, не є вичерпними.

Конституційні права і свободи гарантуються і не можуть бути скасовані.

При прийнятті нових законів або внесенні змін до чинних законів не допускається звуження змісту та обсягу існуючих прав і свобод.

Стаття 24. (Витяг)

Громадяни мають рівні конституційні права і свободи та є рівними перед законом.

Не може бути привілеїв чи обмежень за ознаками раси, кольору шкіри, політичних, релігійних та інших переконань, статі, етнічного та соціального походження, майнового стану, місця проживання, за мовними або іншими ознаками.

Стаття 33.

Кожному, хто на законних підставах перебуває на території України, гарантується свобода пересування, вільний вибір місця проживання, право вільно залишати територію України, за винятком обмежень, які встановлюються законом.

Громадянин України не може бути позбавлений права в будь-який час повернутися в Україну.

Стаття 34.

Кожному гарантується право на свободу думки і слова, на вільне вираження своїх поглядів і переконань.

Кожен має право вільно збирати, зберігати, використовувати і поширювати інформацію усно, письмово або в інший спосіб – на свій вибір.

Здійснення цих прав може бути обмежене законом в інтересах національної безпеки, територіальної цілісності або громадського порядку з метою запобігання заворушенням чи злочинам, для охорони здоров'я населення, для захисту репутації або прав інших людей, для запобігання розголошенню інформації, одержаної конфіденційно, або для підтримання авторитету і неупередженості правосуддя.

Стаття 36. (Витяг)

Громадяни України мають право на свободу об'єднання у політичні партії та громадські організації для здійснення і захисту своїх прав і свобод та задоволення політичних, економічних, соціальних, культурних та інших інтересів, за винятком обмежень, встановлених законом в інтересах національної безпеки та громадського порядку, охорони здоров'я населення або захисту прав і свобод інших людей.

Політичні партії в Україні сприяють формуванню і вираженню політичної волі громадян, беруть участь у виборах. Членами політичних партій можуть бути лише громадяни України. Обмеження щодо членства у політичних партіях встановлюються виключно цією Конституцією і законами України.

Ніхто не може бути примушений до вступу в будь-яке об'єднання громадян чи обмежений у правах за належність чи неналежність до політичних партій або громадських організацій.

Усі об'єднання громадян рівні перед законом.

Стаття 37.

Утворення і діяльність політичних партій та громадських організацій, програмні цілі або дії яких спрямовані на ліквідацію незалежності України, зміну конституційного ладу насильницьким шляхом, порушення суверенітету і територіальної цілісності держави, підрич її безпеки, незаконне захоплення державної влади, пропаганду війни, насильства, на розпалювання міжетнічної, расової, релігійної ворожнечі, посягання на права і свободи людини, здоров'я населення, забороняються.

Політичні партії та громадські організації не можуть мати воєнізованих формувань.

Не допускається створення і діяльність організаційних структур політичних партій в органах виконавчої та судової влади і виконавчих органах місцевого самоврядування, військових формуваннях, а також на державних підприємствах, у навчальних закладах та інших державних установах і організаціях.

Заборона діяльності об'єднань громадян здійснюється лише в судовому порядку.

Стаття 38.

Громадяни мають право брати участь в управлінні державними справами, у всеукраїнському та місцевих референдумах, вільно обирати і бути обраними до органів державної влади та органів місцевого самоврядування.

Громадяни користуються рівним правом доступу до державної служби, а також до служби в органах місцевого самоврядування.

Стаття 55.

Права і свободи людини і громадянина захищаються судом.

Кожному гарантується право на оскарження в суді рішень, дій чи бездіяльності органів державної влади, органів місцевого самоврядування, посадових і службових осіб.

Кожен має право звертатися за захистом своїх прав до Уповноваженого Верховної Ради України з прав людини.

Кожен має право після використання всіх національних засобів правового захисту звертатися за захистом своїх прав і свобод до відповідних міжнародних судових установ чи до відповідних органів міжнародних організацій, членом або учасником яких є Україна.

Кожен має право будь-якими не забороненими законом засобами захищати свої права і свободи від порушень і протиправних посягань.

Стаття 56.

Кожен має право на відшкодування за рахунок держави чи органів місцевого самоврядування матеріальної та моральної шкоди, завданої незаконними рішеннями, діями чи бездіяльністю органів державної влади, органів місцевого самоврядування, їх посадових і службових осіб при здійсненні ними своїх повноважень.

Стаття 58.

Закони та інші нормативно-правові акти не мають зворотної дії в часі, крім випадків, коли вони пом'якшують або скасовують відповідальність особи.

Ніхто не може відповідати за діяння, які на час їх вчинення не визнавалися законом як правопорушення.

Стаття 64.

Конституційні права і свободи людини і громадянина не можуть бути обмежені, крім випадків, передбачених Конституцією України.

В умовах воєнного або надзвичайного стану можуть встановлюватися окремі обмеження прав і свобод із зазначенням строку дії цих обмежень. Не можуть бути обмежені права і свободи, передбачені статтями 24, 25, 27, 28, 29, 40, 47, 51, 52, 55, 56, 57, 58, 59, 60, 61, 62, 63 цієї Конституції.

Стаття 68.

Кожен зобов'язаний неухильно додержуватися Конституції України та законів України, не посягати на права і свободи, честь і гідність інших людей.

Незнання законів не звільняє від юридичної відповідальності.

РОЗДІЛ ІІІ

ВИБОРИ. РЕФЕРЕНДУМ

Стаття 69.

Народне волевиявлення здійснюється через вибори, референдум та інші форми безпосередньої демократії.

Стаття 70.

Право голосу на виборах і референдумах мають громадяни України, які досягли на день їх проведення вісімнадцяти років.

Не мають права голосу громадяни, яких визнано судом недієздатними.

Стаття 71.

Вибори до органів державної влади та органів місцевого самоврядування є вільними і відбуваються на основі загального, рівного і прямого виборчого права шляхом таємного голосування.

Виборцям гарантується вільне волевиявлення.

РОЗДІЛ ІV

ВЕРХОВНА РАДА УКРАЇНИ

Стаття 85. (Витяг)

До повноважень Верховної Ради України належить:

7) призначення виборів Президента України у строки, передбачені цією Конституцією;

9) оголошення за поданням Президента України стану війни і укладення миру, схвалення рішення Президента України про використання Збройних Сил України та інших військових формувань у разі збройної агресії проти України;

10) усунення Президента України з поста в порядку особливої процедури (імпічменту), встановленому статтею 111 цієї Конституції;

21) призначення на посади та звільнення з посад членів Центральної виборчої комісії за поданням Президента України;

31) затвердження протягом двох днів з моменту звернення Президента України указів про введення воєнного чи надзвичайного стану в Україні або в окремих її місцевостях, про загальну або часткову мобілізацію, про оголошення окремих місцевостей зонами надзвичайної екологічної ситуації.

Стаття 92. (Витяг)

Виключно законами України визначаються:

1) права і свободи людини і громадянина, гарантії цих прав і свобод; основні обов'язки громадянина;

11) засади утворення і діяльності політичних партій, інших об'єднань громадян, засобів масової інформації;

20) організація і порядок проведення виборів і референдумів.

РОЗДІЛ V

ПРЕЗИДЕНТ УКРАЇНИ

Стаття 102.

Президент України є главою держави і виступає від її імені.

Президент України є гарантом державного суверенітету, територіальної цілісності України, додержання Конституції України, прав і свобод людини і громадянина.

Стаття 103.

Президент України обирається громадянами України на основі загального, рівного і прямого виборчого права шляхом таємного голосування строком на п'ять років.

Президентом України може бути обраний громадянин України, який досяг тридцяти п'яти років, має право голосу, проживає в Україні протягом десяти останніх перед днем виборів років та володіє державною мовою.

Одна й та сама особа не може бути Президентом України більше ніж два строки підряд.

Президент України не може мати іншого представницького мандата, обіймати посаду в органах державної влади або в об'єднаннях громадян, а також займатися іншою оплачуваною або підприємницькою діяльністю чи входити до складу керівного органу або наглядової ради підприємства, що має на меті одержання прибутку.

Чергові вибори Президента України проводяться в останню неділю березня п'ятого року повноважень Президента України. У разі дострокового припинення повноважень Президента України вибори Президента України проводяться в період дев'яноста днів з дня припинення повноважень.

Порядок проведення виборів Президента України встановлюється законом.

Стаття 104.

Новообраний Президент України вступає на пост не пізніше ніж через тридцять днів після офіційного оголошення результатів виборів, з моменту складення присяги народові на урочистому засіданні Верховної Ради України.

Приведення Президента України до присяги здійснює Голова Конституційного Суду України.

Президент України складає таку присягу:

«Я, (ім'я та прізвище), волею народу обраний Президентом України, заступаючи на цей високий пост, урочисто присягаю на вірність Україні. Зобов'язуюсь усіма своїми справами боронити суверенітет і незалежність України, дбати про благо Вітчизни і добробут Українського народу, обстоювати права і свободи громадян, додержуватися Конституції України і законів України, виконувати свої обов'язки в інтересах усіх співвітчизників, підносити авторитет України у світі».

Президент України, обраний на позачергових виборах, складає присягу у п'ятиденний строк після офіційного оголошення результатів виборів.

Стаття 105.

Президент України користується правом недоторканності на час виконання повноважень.

За посягання на честь і гідність Президента України винні особи притягаються до відповідальності на підставі закону.

Звання Президента України охороняється законом і зберігається за ним довічно, якщо тільки Президент України не був усунений з поста в порядку імпічменту.

Стаття 106.

Президент України:

- 1) забезпечує державну незалежність, національну безпеку і правонаступництво держави;
- 2) звертається з посланнями до народу та із щорічними і позачерговими посланнями до Верховної Ради України про внутрішнє і зовнішнє становище України;
- 3) представляє державу в міжнародних відносинах, здійснює керівництво зовнішньополітичною діяльністю держави, веде переговори та укладає міжнародні договори України;
- 4) приймає рішення про визнання іноземних держав;
- 5) призначає та звільняє глав дипломатичних представництв України в інших державах і при міжнародних організаціях; приймає вірчі і відкличні грамоти дипломатичних представників іноземних держав;
- 6) призначає всеукраїнський референдум щодо змін Конституції України відповідно до статті 156 цієї Конституції, проголошує всеукраїнський референдум за народною ініціативою;
- 7) призначає позачергові вибори до Верховної Ради України у строки, встановлені цією Конституцією;
- 8) припиняє повноваження Верховної Ради України у випадках, передбачених цією Конституцією;
- 9) вносить за пропозицією коаліції депутатських фракцій у Верховній Раді України, сформованої відповідно до статті 83 Конституції України, подання про призначення Верховною Радою України Прем'єр-міністра України в строк не пізніше ніж на п'ятнадцятий день після одержання такої пропозиції;
- 10) вносить до Верховної Ради України подання про призначення Міністра оборони України, Міністра закордонних справ України;
- 11) призначає на посаду та звільняє з посади за згодою Верховної Ради України Генерального прокурора України;
- 12) призначає на посади та звільняє з посад половину складу Ради Національного банку України;
- 13) призначає на посади та звільняє з посад половину складу Національної ради України з питань телебачення і радіомовлення;
- 14) вносить до Верховної Ради України подання про призначення на посаду та звільнення з по-

сади Голови Служби безпеки України;

15) зупиняє дію актів Кабінету Міністрів України з мотивів невідповідності цій Конституції з одночасним зверненням до Конституційного Суду України щодо їх конституційності;

16) скасовує акти Ради міністрів Автономної Республіки Крим;

17) є Верховним Головнокомандувачем Збройних Сил України; призначає на посади та звільняє з посад вище командування Збройних Сил України, інших військових формувань; здійснює керівництво у сферах національної безпеки та оборони держави;

18) очолює Раду національної безпеки і оборони України;

19) вносить до Верховної Ради України подання про оголошення стану війни та у разі збройної агресії проти України приймає рішення про використання Збройних Сил України та інших утворених відповідно до законів України військових формувань;

20) приймає відповідно до закону рішення про загальну або часткову мобілізацію та введення воєнного стану в Україні або в окремих її місцевостях у разі загрози нападу, небезпеки державній незалежності України;

21) приймає у разі необхідності рішення про введення в Україні або в окремих її місцевостях надзвичайного стану, а також оголошує у разі необхідності окремі місцевості України зонами надзвичайної екологічної ситуації – з наступним затвердженням цих рішень Верховною Радою України;

22) призначає на посади та звільняє з посад третину складу Конституційного Суду України;

23) утворює суди у визначеному законом порядку;

24) присвоює вищі військові звання, вищі дипломатичні ранги та інші вищі спеціальні звання і класні чини;

25) нагороджує державними нагородами; встановлює президентські відзнаки та нагороджує ними;

26) приймає рішення про прийняття до громадянства України та припинення громадянства України, про надання притулку в Україні;

27) здійснює помилування;

28) створює у межах коштів, передбачених у Державному бюджеті України, для здійснення своїх повноважень консультативні, дорадчі та інші допоміжні органи і служби;

29) підписує закони, прийняті Верховною Радою України;

30) має право вето щодо прийнятих Верховною Радою України законів (крім законів про внесення змін до Конституції України) з наступним поверненням їх на повторний розгляд Верховної Ради України;

31) здійснює інші повноваження, визначені Конституцією України.

Президент України не може передавати свої повноваження іншим особам або органам.

Президент України на основі та на виконання Конституції і законів України видає укази і розпорядження, які є обов'язковими до виконання на території України.

Акти Президента України, видані в межах повноважень, передбачених пунктами 5, 18, 21, 23 цієї статті, скріплюються підписами Прем'єр-міністра України і міністра, відповідального за акт та його виконання.

Стаття 107.

Рада національної безпеки і оборони України є координаційним органом з питань національної безпеки і оборони при Президентові України.

Рада національної безпеки і оборони України координує і контролює діяльність органів виконавчої влади у сфері національної безпеки і оборони.

Головою Ради національної безпеки і оборони України є Президент України.

Персональний склад Ради національної безпеки і оборони України формує Президент України.

До складу Ради національної безпеки і оборони України за посадою входять Прем'єр-міністр України, Міністр оборони України, Голова Служби безпеки України, Міністр внутрішніх справ України, Міністр закордонних справ України.

У засіданнях Ради національної безпеки і оборони України може брати участь Голова Верховної Ради України.

Рішення Ради національної безпеки і оборони України вводяться в дію указами Президента України.

Компетенція та функції Ради національної безпеки і оборони України визначаються законом.

Стаття 108.

Президент України виконує свої повноваження до вступу на пост новообраного Президента України.

Повноваження Президента України припиняються достроково у разі:

1) відставки;

2) неможливості виконувати свої повноваження за станом здоров'я;

- 3) усунення з поста в порядку імпічменту;
- 4) смерті.

Стаття 109.

Відставка Президента України набуває чинності з моменту проголошення ним особисто заяви про відставку на засіданні Верховної Ради України.

Стаття 110.

Неможливість виконання Президентом України своїх повноважень за станом здоров'я має бути встановлена на засіданні Верховної Ради України і підтверджена рішенням, прийнятим більшістю від її конституційного складу на підставі письмового подання Верховного Суду України – за зверненням Верховної Ради України, і медичного висновку.

Стаття 111.

Президент України може бути усунений з поста Верховною Радою України в порядку імпічменту у разі вчинення ним державної зради або іншого злочину.

Питання про усунення Президента України з поста в порядку імпічменту ініціюється більшістю від конституційного складу Верховної Ради України.

Для проведення розслідування Верховна Рада України створює спеціальну тимчасову слідчу комісію, до складу якої включаються спеціальний прокурор і спеціальні слідчі.

Висновки і пропозиції тимчасової слідчої комісії розглядаються на засіданні Верховної Ради України.

За наявності підстав Верховна Рада України не менш як двома третинами від її конституційного складу приймає рішення про звинувачення Президента України.

Рішення про усунення Президента України з поста в порядку імпічменту приймається Верховною Радою України не менш як трьома четвертими від її конституційного складу після перевірки справи Конституційним Судом України і отримання його висновку щодо додержання конституційної процедури розслідування і розгляду справи про імпічмент та отримання висновку Верховного Суду України про те, що діяння, в яких звинувачується Президент України, містять ознаки державної зради або іншого злочину.

Стаття 112.

У разі дострокового припинення повноважень Президента України відповідно до статей 108, 109, 110, 111 цієї Конституції виконання обов'язків Президента України на період до обрання і вступу на пост нового Президента України покладається на Голову Верховної Ради України. Голова Верховної Ради України в період виконання ним обов'язків Президента України не може здійснювати повноваження, передбачені пунктами 2, 6–8, 10–13, 22, 24, 25, 27, 28 статті 106 Конституції України.

РОЗДІЛ VI

КАБІНЕТ МІНІСТРІВ УКРАЇНИ. ІНШІ ОРГАНИ ВИКОНАВЧОЇ ВЛАДИ

Стаття 117. (Витяг)

Кабінет Міністрів України в межах своєї компетенції видає постанови і розпорядження, які є обов'язковими до виконання.

РОЗДІЛ VIII

ПРАВОСУДДЯ

Стаття 124.

Правосуддя в Україні здійснюється виключно судами. Делегування функцій судів, а також при-власнення цих функцій іншими органами чи посадовими особами не допускаються.

Юрисдикція судів поширюється на всі правовідносини, що виникають у державі.

Судочинство здійснюється Конституційним Судом України та судами загальної юрисдикції.

Народ безпосередньо бере участь у здійсненні правосуддя через народних засідателів і присяжних.

Судові рішення ухвалюються судами іменем України і є обов'язковими до виконання на всій території України.

**ПЕРЕЛІК
ПОСТАНОВ ЦЕНТРАЛЬНОЇ ВИБОРЧОЇ КОМІСІЇ ЩОДО ЗАБЕЗПЕЧЕННЯ
ОРГАНІЗАЦІЇ ТА ПРОВЕДЕННЯ ПОЗАЧЕРГОВИХ ВИБОРІВ
ПРЕЗИДЕНТА УКРАЇНИ 25 ТРАВНЯ 2014 РОКУ**

1. **Постанова Центральної виборчої комісії від 9 жовтня 2009 року № 148** «Про Порядок складання та форми фінансової звітності про надходження і використання коштів виборчих фондів кандидатів на пост Президента України» (із змінами, внесеними постановою Центральної виборчої комісії від 27 березня 2014 року № 89).
2. **Постанова Центральної виборчої комісії від 19 жовтня 2009 року № 159** «Про утворення територіальних виборчих округів для проведення виборів Президента України 17 січня 2010 року в Автономній Республіці Крим, областях, містах Києві та Севастополі» (із змінами, внесеними постановами Центральної виборчої комісії від 13 листопада 2009 року № 337, від 3 грудня 2009 року № 413, від 10 грудня 2009 року № 458, від 22 грудня 2009 року № 534, від 25 лютого 2014 року № 22, від 17 березня 2014 року № 50, від 2 квітня 2014 року № 176).
3. **Постанова Центральної виборчої комісії від 22 жовтня 2009 року № 178** «Про Порядок контролю за надходженням, обліком і використанням коштів виборчих фондів кандидатів на пост Президента України» (із змінами, внесеними згідно з постановою Центральної виборчої комісії від 17 квітня 2014 року № 298).
4. **Постанова Центральної виборчої комісії від 15 вересня 2010 року № 350** «Про Порядок ведення діловодства у виборчих комісіях та комісіях з референдумів» (із змінами, внесеними постановами Центральної виборчої комісії від 19 січня 2012 року № 4 та від 27 грудня 2012 року № 2007).
5. **Постанова Центральної виборчої комісії від 19 січня 2012 року № 5** «Про Вимоги до приміщень дільничних виборчих комісій та приміщень для голосування».
6. **Постанова Центральної виборчої комісії від 12 квітня 2012 року № 66** «Про утворення звичайних та спеціальних виборчих дільниць на постійній основі» (постановами Центральної виборчої комісії від 27 липня 2012 року № 127, від 5 вересня 2012 року № 774, від 12 вересня 2012 року № 872, від 28 вересня 2012 року № 1140, від 12 жовтня 2012 року № 1452, від 19 жовтня 2012 року № 1747, від 25 жовтня 2012 року № 1869, від 29 листопада 2012 року № 1991, від 27 грудня 2012 року № 2006, від 7 лютого 2013 року № 21, від 28 лютого 2013 року № 42 передбачено зміни до додатків, затверджених цією постановою). (Спеціальну виборчу дільницю № 511338, утворену на постійній основі цією постановою, закрито на період з 1 до 31 жовтня 2012 року згідно з постановою Центральної виборчої комісії від 14 вересня 2012 року № 909). (Спеціальні виборчі дільниці, утворені на постійній основі цією постановою, № 121227 закрито до 15 листопада 2012 року, № 231009 – до 31 грудня 2012 року згідно з постановою Центральної виборчої комісії від 26 вересня 2012 року № 1096).
7. **Постанова Центральної виборчої комісії від 13 вересня 2012 року № 893** «Про забезпечення тимчасової зміни місця голосування виборця без зміни його виборчої адреси» (із змінами, внесеними постановами Центральної виборчої комісії від 22 вересня 2012 року № 1046, від 9 квітня 2014 року № 240, від 15 травня 2014 року № 589).
8. **Постанова Центральної виборчої комісії від 9 січня 2014 року № 6** «Про конституційне подання».
9. **Постанова Центральної виборчої комісії від 16 січня 2014 року № 12** «Про конституційне подання».
10. **Постанова Центральної виборчої комісії від 25 лютого 2014 року № 21** «Про форму анкети кандидата на пост Президента України».

РОЗДІЛ 1. КОНСТИТУЦІЙНО-ПРАВОВЕ ЗАБЕЗПЕЧЕННЯ ВИБОРІВ

11. **Постанова Центральної виборчої комісії від 27 лютого 2014 року № 26** «Про форми посвідчень суб'єктів та інших учасників виборчого процесу з виборів Президента України» (із змінами, внесеними постановою Центральної виборчої комісії від 25 березня 2014 року № 72).

12. **Постанова Центральної виборчої комісії від 4 березня 2014 року № 30** «Про Порядок реєстрації офіційних спостерігачів від іноземних держав, міжнародних організацій на виборах Президента України».

13. **Постанова Центральної виборчої комісії від 4 березня 2014 року № 31** «Про вимоги до приміщень окружних і дільничних виборчих комісій з виборів Президента України та приміщень для голосування, норми забезпечення виборчих комісій з виборів Президента України транспортними засобами, засобами зв'язку, обладнанням, інвентарем, оргтехнікою, іншими матеріальними цінностями, види послуг, які виборчі комісії можуть закуповувати за рахунок коштів Державного бюджету України».

14. **Постанова Центральної виборчої комісії від 4 березня 2014 року № 32** «Про затвердження Кошторису Центральної виборчої комісії за бюджетною програмою 6731040 «Проведення виборів Президента України» на 2014 рік».

15. **Постанова Центральної виборчої комісії від 20 березня 2014 року № 56** «Про затвердження Кошторису видатків Центральної виборчої комісії на підготовку та проведення позачергових виборів Президента України 25 травня 2014 року на 2014 рік» (із змінами, внесеними згідно з постановами Центральної виборчої комісії від 15 квітня 2014 року № 278, від 24 квітня 2014 року № 351, від 13 травня 2014 року № 549, від 3 червня 2014 року № 760).

16. **Постанова Центральної виборчої комісії від 25 березня 2014 року № 69** «Про форми подань щодо кандидатур до складу окружних та дільничних виборчих комісій з виборів Президента України».

17. **Постанова Центральної виборчої комісії від 25 березня 2014 року № 70** «Про Порядок розподілу керівних посад в окружних виборчих комісіях з виборів Президента України між суб'єктами подання кандидатур до складу цих комісій».

18. **Постанова Центральної виборчої комісії від 25 березня 2014 року № 71** «Про Порядок розподілу керівних посад у дільничних виборчих комісіях з виборів Президента України між суб'єктами подання кандидатур до складу цих комісій».

19. **Постанова Центральної виборчої комісії від 26 березня 2014 року № 74** «Про Порядок передачі електронної копії бази даних Державного реєстру виборців депутатським фракціям у Верховній Раді України та кандидатам на пост Президента України при підготовці проведення виборів Президента України».

20. **Постанова Центральної виборчої комісії від 26 березня 2014 року № 75** «Про Порядок передачі виборчим комісіям виборчих бюлетенів з виборів Президента України».

21. **Постанова Центральної виборчої комісії від 26 березня 2014 року № 76** «Про Роз'яснення Центральної виборчої комісії щодо заборони надання виборцям грошей чи безоплатно або на пільгових умовах товарів, послуг, робіт, цінних паперів, кредитів, лотерей під час виборчого процесу з виборів Президента України».

22. **Постанова Центральної виборчої комісії від 26 березня 2014 року № 77** «Про затвердження Порядку фінансування окружних виборчих комісій та дільничних виборчих комісій закордонних виборчих дільниць за рахунок коштів Державного бюджету України, виділених на підготовку та проведення виборів Президента України».

23. **Постанова Центральної виборчої комісії від 27 березня 2014 року № 87** «Про форму, розмір, поліграфічне виконання інформаційних плакатів кандидатів на пост Президента України, порядок їх виготовлення і передачі Міністерству закордонних справ України та відповідним виборчим комісіям з виборів Президента України».

24. **Постанова Центральної виборчої комісії від 27 березня 2014 року № 88** «Про Технічне завдання на модифікацію інформаційно-аналітичної системи «Вибори Президента України» Єдиної інформаційно-аналітичної системи «Вибори».

25. **Постанова Центральної виборчої комісії від 28 березня 2014 року № 114** «Про Порядок розгляду скарг виборчими комісіями з виборів Президента України» (із змінами, внесеними згідно з постановою Центральної виборчої комісії від 18 квітня 2014 року № 317).

26. **Постанова Центральної виборчої комісії від 28 березня 2014 року № 115** «Про зразки та описи печаток, вивісок окружної і дільничних виборчих комісій з виборів Президента України та штампа «Вибув» (із змінами, внесеними згідно з постановою Центральної виборчої комісії від 13 травня 2014 року № 548).

27. **Постанова Центральної виборчої комісії від 28 березня 2014 року № 116** «Про Порядок виготовлення, передачі, зберігання та використання печаток виборчих комісій з виборів Президента України та штампа «Вибув».

28. **Постанова Центральної виборчої комісії від 30 березня 2014 року № 124** «Про форми подань щодо утворення спеціальних виборчих дільниць на тимчасовій основі та у винятковому випадку».

29. **Постанова Центральної виборчої комісії від 30 березня 2014 року № 126** «Про затвердження Вимог до програмно-технічного комплексу інформаційно-аналітичної системи «Вибори Президента України» окружної виборчої комісії з виборів Президента України».

30. **Постанова Центральної виборчої комісії від 1 квітня 2014 року № 166** «Про форми іменних запрошень на вибори Президента України».

31. **Постанова Центральної виборчої комісії від 3 квітня 2014 року № 190** «Про плакати, що роз'яснюють порядок голосування та відповідальність за порушення законодавства про вибори Президента України».

32. **Постанова Центральної виборчої комісії від 3 квітня 2014 року № 191** «Про форми списків виборців на виборчих дільницях та інших виборчих документів для підготовки та проведення голосування з виборів Президента України».

33. **Постанова Центральної виборчої комісії від 3 квітня 2014 року № 192** «Про Порядок використання коштів, передбачених у державному бюджеті, для виготовлення органами ведення Державного реєстру виборців списків виборців та іменних запрошень для підготовки та проведення голосування на позачергових виборах Президента України 25 травня 2014 року».

34. **Постанова Центральної виборчої комісії від 7 квітня 2014 року № 218** «Про форми протоколів та інших виборчих документів виборчих комісій з виборів Президента України щодо підрахунку голосів виборців на виборчих дільницях».

35. **Постанова Центральної виборчої комісії від 8 квітня 2014 року № 225** «Про Роз'яснення щодо визначення окружною виборчою комісією з виборів Президента України порядкового номера спеціальної виборчої дільниці, що існує на тимчасовій основі».

36. **Постанова Центральної виборчої комісії від 8 квітня 2014 року № 226** «Про Порядок оплати праці членів окружних та дільничних виборчих комісій з виборів Президента України».

37. **Постанова Центральної виборчої комісії від 8 квітня 2014 року № 227** «Про Порядок надання транспортних послуг окружним і дільничним виборчим комісіям з виборів народних депутатів України, Президента України, окружним і дільничним комісіям з всеукраїнського референдуму».

38. **Постанова Центральної виборчої комісії від 8 квітня 2014 року № 228** «Про затвердження Кошторису видатків на підготовку та проведення позачергових виборів Президента України 25 травня 2014 року для потреб дільничних виборчих комісій закордонних виборчих дільниць на 2014 рік» (із змінами, внесеними згідно з постановою Центральної виборчої комісії від 21 травня 2014 року № 689).

39. **Постанова Центральної виборчої комісії від 9 квітня 2014 року № 239** «Про Порядок передачі дільничним виборчим комісіям закордонних виборчих дільниць виборчих бюлетенів з виборів Президента України».

40. **Постанова Центральної виборчої комісії від 9 квітня 2014 року № 243** «Про подання окружними виборчими комісіями з виборів Президента України фінансових звітів про надходження та використання коштів Державного бюджету України, виділених на підготовку та проведення виборів Президента України».

41. **Постанова Центральної виборчої комісії від 11 квітня 2014 року № 255** «Про Порядок залучення спеціалістів, експертів та технічних працівників для організаційного, правового, інформаційного, технічного забезпечення здійснення повноважень виборчих комісій на час підготовки та проведення виборів Президента України».

42. **Постанова Центральної виборчої комісії від 13 квітня 2014 року № 262** «Про Порядок надання ефірного часу та друкованих площ для проведення передвиборної агітації за рахунок і в межах коштів Державного бюджету України, виділених на підготовку та проведення виборів Президента України» (із змінами, внесеними згідно з постановою Центральної виборчої комісії від 27 серпня 2014 року № 818).

43. **Постанова Центральної виборчої комісії від 13 квітня 2014 року № 263** «Про Порядок проведення жеребкування щодо черговості надання кандидатам на пост Президента України ефірного часу за рахунок і в межах коштів Державного бюджету України, виділених на підготовку та проведення виборів Президента України» (із змінами, внесеними згідно з постановою Центральної виборчої комісії від 27 серпня 2014 року № 818).

44. **Постанова Центральної виборчої комісії від 13 квітня 2014 року № 264** «Про Роз'яснення щодо розгляду звернень з питань внесення змін до постанов Центральної виборчої комісії про реєстрацію кандидатів на пост Президента України на позачергових виборах Президента України 25 травня 2014 року».

45. **Постанова Центральної виборчої комісії від 13 квітня 2014 року № 265** «Про неможливість утворення окружних виборчих комісій з виборів Президента України територіальних виборчих округів № 1–10, 224, 225 на позачергових виборах Президента України 25 травня 2014 року».

46. **Постанова Центральної виборчої комісії від 15 квітня 2014 року № 275** «Про форми подань про заміну членів окружних та дільничних виборчих комісій з виборів Президента України».

47. **Постанова Центральної виборчої комісії від 15 квітня 2014 року № 276** «Про Роз'яснення щодо порядку перевірки факту тимчасової нездатності виборця самостійно пересуватися для організації голосування з виборів Президента України за місцем перебування виборців».

48. **Постанова Центральної виборчої комісії від 15 квітня 2014 року № 279** «Про затвердження Розподілу коштів Державного бюджету України, виділених на підготовку та проведення позачергових виборів Президента України 25 травня 2014 року, та середніх норм видатків виборчих комісій».

на 2014 рік» (із змінами, внесеними згідно з постановою Центральної виборчої комісії від 24 травня 2014 року № 727, від 6 червня 2014 року № 769).

49. **Постанова Центральної виборчої комісії від 16 квітня 2014 року № 290** «Про Роз'яснення щодо порядку внесення змін до складу окружних та дільничних виборчих комісій з виборів Президента України».

50. **Постанова Центральної виборчої комісії від 16 квітня 2014 року № 291** «Про погодження змін до порядку відкриття і закриття рахунків виборчих фондів».

51. **Постанова Центральної виборчої комісії від 18 квітня 2014 року № 316** «Про заходи щодо забезпечення безпеки функціонування інформаційно-аналітичної системи «Вибори Президента України» Єдиної інформаційно-аналітичної системи «Вибори».

52. **Постанова Центральної виборчої комісії від 23 квітня 2014 року № 337** «Про форму протоколу окружної виборчої комісії про підсумки голосування в межах територіального виборчого округу з виборів Президента України».

53. **Постанова Центральної виборчої комісії від 23 квітня 2014 року № 338** «Про форми виборчих документів дільничних виборчих комісій з виборів Президента України».

54. **Постанова Центральної виборчої комісії від 24 квітня 2014 року № 350** «Про форми протоколу Центральної виборчої комісії про підсумки голосування в межах закордонного виборчого округу та інших виборчих документів з виборів Президента України».

55. **Постанова Центральної виборчої комісії від 25 квітня 2014 року № 370** «Про Роз'яснення щодо порядку складення протоколу дільничної виборчої комісії про підрахунок голосів виборців на виборчій дільниці з виборів Президента України» (із змінами, внесеними згідно з постановою Центральної виборчої комісії від 17 травня 2014 року № 642).

56. **Постанова Центральної виборчої комісії від 28 квітня 2014 року № 392** «Про Порядок використання окружними виборчими комісіями з виборів Президента України інформаційно-аналітичної системи «Вибори Президента України» Єдиної інформаційно-аналітичної системи «Вибори».

57. **Постанова Центральної виборчої комісії від 30 квітня 2014 року № 434** «Про здійснення окружними виборчими комісіями з виборів Президента України попередньої оплати при закупівлі товарів і послуг, необхідних для підготовки та проведення позачергових виборів Президента України 25 травня 2014 року».

58. **Постанова Центральної виборчої комісії від 30 квітня 2014 року № 435** «Про Порядок передачі окружними виборчими комісіями з виборів Президента України виборчої та іншої документації на зберігання до місцевих державних архівних установ».

59. **Постанова Центральної виборчої комісії від 30 квітня 2014 року № 436** «Про Роз'яснення щодо окремих питань здійснення офіційними спостерігачами від іноземних держав, міжнародних організацій та осіб, що їх супроводжують, своїх повноважень на виборах Президента України».

60. **Постанова Центральної виборчої комісії від 30 квітня 2014 року № 437** «Про Порядок передачі протоколів про підрахунок голосів виборців на закордонних виборчих дільницях з виборів Президента України та повідомлень про їх зміст до Центральної виборчої комісії».

61. **Постанова Центральної виборчої комісії від 30 квітня 2014 року № 452** «Про тимчасове закриття спеціальних виборчих дільниць, які існують на постійній основі».

62. **Постанова Центральної виборчої комісії від 2 травня 2014 року № 462** «Про форму, колір і текст виборчого бюлетеня з позачергових виборів Президента України 25 травня 2014 року для голо-

сування в день виборів та форму виборчого бюлетеня для повторного голосування».

63. **Постанова Центральної виборчої комісії від 2 травня 2014 року № 463** «Про контрольну комісію за виготовленням виборчих бюлетенів з позачергових виборів Президента України 25 травня 2014 року».

64. **Постанова Центральної виборчої комісії від 5 травня 2014 року № 472** «Про Положення про порядок проведення Національною суспільною телерадіокомпанією України передвиборних теледебатів між кандидатами на пост Президента України, включеними до виборчого бюлетеня для повторного голосування, за рахунок і в межах коштів Державного бюджету України, виділених на підготовку та проведення виборів Президента України».

65. **Постанова Центральної виборчої комісії від 5 травня 2014 року № 473** «Про форми подань щодо надання дозволу на виготовлення виборчих бюлетенів з виборів Президента України для голосування в день виборів та виборчих бюлетенів для повторного голосування безпосередньо дільничними виборчими комісіями спеціальних виборчих дільниць, утворених на суднах, які перебувають у день виборів (у день повторного голосування) у плаванні під Державним Прапором України, та на полярній станції України».

66. **Постанова Центральної виборчої комісії від 5 травня 2014 року № 474** «Про забезпечення передачі Центральною виборчою комісією виборчих бюлетенів з позачергових виборів Президента України 25 травня 2014 року для голосування в день виборів у територіальних виборчих округах окружним виборчим комісіям».

67. **Постанова Центральної виборчої комісії від 7 травня 2014 року № 505** «Про звернення Центральної виборчої комісії щодо підготовки проведення позачергових виборів Президента України 25 травня 2014 року в окремих регіонах України».

68. **Постанова Центральної виборчої комісії від 8 травня 2014 року № 517** «Про утворення в територіальному виборчому окрузі № 59 у винятковому випадку спеціальної виборчої дільниці на теплоході «Механік Юззович», який у день позачергових виборів Президента України 25 травня 2014 року перебуватиме у плаванні під Державним Прапором України, та відповідної дільничної виборчої комісії».

69. **Постанова Центральної виборчої комісії від 13 травня 2014 року № 547** «Про Порядок передачі протоколів про підрахунок голосів виборців на спеціальних виборчих дільницях, утворених на суднах, що перебувають у день голосування у плаванні під Державним Прапором України, на полярній станції України, та повідомлень про їх зміст до окружних виборчих комісій з виборів Президента України».

70. **Постанова Центральної виборчої комісії від 16 травня 2014 року № 617** «Про звернення Центральної виборчої комісії до Верховної Ради України, виконуючого обов'язки Президента України – Голови Верховної Ради України та Кабінету Міністрів України».

71. **Постанова Центральної виборчої комісії від 19 травня 2014 року № 658** «Про Роз'яснення про застосування окремих положень Закону України «Про вибори Президента України» щодо видачі членами дільничних виборчих комісій виборчих бюлетенів з виборів Президента України на підставі паспорта громадянина України».

72. **Постанова Центральної виборчої комісії від 21 травня 2014 року № 684** «Про надання дозволу на виготовлення, як виняток, виборчих бюлетенів з позачергових виборів Президента України 25 травня 2014 року для голосування в день виборів безпосередньо дільничними виборчими комісіями спеціальних виборчих дільниць №№ 000002 – 000009 територіального виборчого округу № 129, утворених на суднах, які в день позачергових виборів Президента України 25 травня 2014 року перебуватимуть у плаванні під Державним Прапором України».

73. **Постанова Центральної виборчої комісії від 21 травня 2014 року № 685** «Про надання дозволу на виготовлення, як виняток, виборчих бюлетенів з позачергових виборів Президента України 25 травня 2014 року для голосування в день виборів безпосередньо дільничними виборчими комісіями спеціальних виборчих дільниць №№ 000003, 000004, 000007–000010, 000012, 000013, 000015–000018, 000020, 000021, 000023–000025, 000027, 000029, 000030 територіального виборчого округу № 145, утворених на судах, які в день позачергових виборів Президента України 25 травня 2014 року перебуватимуть у плаванні під Державним Прапором України».

74. **Постанова Центральної виборчої комісії від 21 травня 2014 року № 686** «Про надання дозволу на виготовлення, як виняток, виборчих бюлетенів з позачергових виборів Президента України 25 травня 2014 року для голосування в день виборів безпосередньо дільничною виборчою комісією спеціальної виборчої дільниці № 000002 територіального виборчого округу № 59, утвореної у винятковому випадку на теплоході «Механік Юзвович», який в день позачергових виборів Президента України 25 травня 2014 року перебуватиме у плаванні під Державним Прапором України».

75. **Постанова Центральної виборчої комісії від 23 травня 2014 року № 711** «Про Порядок включення до списків виборців на звичайних виборчих дільницях на позачергових виборах Президента України 25 травня 2014 року військовослужбовців та осіб начальницького чи рядового складу, які виконують завдання за призначенням у місцях тимчасового перебування їх підрозділів на території Донецької та Луганської областей».

76. **Постанова Центральної виборчої комісії від 23 травня 2014 року № 712** «Про заслуховування керівництва Міністерства внутрішніх справ України щодо стану забезпечення охорони приміщень окружних та дільничних виборчих комісій з виборів Президента України територіальних виборчих округів №№ 41–62, 105–116, утворених у межах Донецької та Луганської областей».

77. **Постанова Центральної виборчої комісії від 24 травня 2014 року № 735** «Про Порядок транспортування невикористаних виборчих бюлетенів з позачергових виборів Президента України 25 травня 2014 року до Центральної виборчої комісії для їх погашення шляхом передачі підприємству-виготовлювачу для знищення».

78. **Постанова Центральної виборчої комісії від 24 травня 2014 року № 736** «Про забезпечення передачі Центральною виборчою комісією виборчих бюлетенів з позачергових виборів Президента України 25 травня 2014 року для голосування в день виборів у територіальних виборчих округах, утворених у межах Донецької області, окружним виборчим комісіям відповідних територіальних виборчих округів».

79. **Постанова Центральної виборчої комісії від 25 травня 2014 року № 739** «Про забезпечення голосування в територіальному виборчому окрузі № 60 на позачергових виборах Президента України 25 травня 2014 року».

80. **Постанова Центральної виборчої комісії від 25 травня 2014 року № 740** «Про виготовлення бланків протоколів дільничних виборчих комісій виборчих дільниць територіальних виборчих округів, утворених у межах Донецької та Луганської областей, про підрахунок голосів виборців на виборчих дільницях та використання печаток цими комісіями на позачергових виборах Президента України 25 травня 2014 року».

81. **Постанова Центральної виборчої комісії від 25 травня 2014 року № 741** «Про Роз'яснення щодо деяких питань встановлення підсумків голосування з виборів Президента України в межах територіальних виборчих округів №№ 47, 49, 50, 58–62, 114, 115, утворених у Донецькій та Луганській областях».

82. **Постанова Центральної виборчої комісії від 30 травня 2014 року № 756** «Про зразок посвідчення Президента України».

ТЕРИТОРІАЛЬНА ОРГАНІЗАЦІЯ ПОЗАЧЕРГОВИХ ВИБОРІВ ПРЕЗИДЕНТА УКРАЇНИ

Питання територіальної організації виборів Президента України врегульовано Законом України «Про вибори Президента України» (далі – Закон), яким передбачено, що вибори Президента України проводяться в єдиному загальнодержавному одномандатному виборчому окрузі, що включає в себе всю територію України, а також закордонний виборчий округ, до складу якого належать закордонні виборчі дільниці.

Однією з особливостей підготовки і проведення позачергових виборів Президента України визначено використання територіальних виборчих округів, утворених на попередніх виборах Президента України.

Так, для проведення попередніх виборів Президента України, які відбулися 17 січня 2010 року, згідно з постановою Центральної виборчої комісії від 19 жовтня 2009 року № 159 у межах Автономної Республіки Крим, областей, міст Києва та Севастополя утворено 225 територіальних виборчих округів, а саме: в Автономній Республіці Крим – 10, Вінницькій області – 8, Волинській – 5, Дніпропетровській – 17, Донецькій – 22, Житомирській і Закарпатській – по 6, Запорізькій – 9, Івано-Франківській – 7, Київській – 9, Кіровоградській – 5, Луганській і Львівській – по 12, Миколаївській – 6, Одеській – 11, Полтавській – 8, Рівненській – 5, Сумській – 6, Тернопільській – 5, Харківській – 14, Херсонській – 6, Хмельницькій і Черкаській – по 7, Чернівецькій – 4, Чернігівській – 6, місті Києві – 10, місті Севастополі – 2.

З початку виборчого процесу позачергових виборів Президента України 25 травня 2014 року Центральною виборчою комісією прийнято низку постанов (від 25 лютого 2014 року № 22, від 17 березня 2014 року № 50, від 2 квітня 2014 року № 176, від 6 травня 2014 року № 486), якими внесено зміни до вказаної вище постанови Комісії від 19 жовтня 2009 року № 159 у частині опису меж територіальних виборчих округів у зв'язку зі зміною адміністративно-територіального устрою в окремих регіонах України, а також змінено центри окремих територіальних виборчих округів.

Детальну інформацію про кількість територіальних виборчих округів, утворених у межах Автономної Республіки Крим, областей, міст Києва та Севастополя, їх межі та центри, а також відомості про входження адміністративно-територіальних одиниць до територіальних виборчих округів наведено в *Таблицях 2.1–2.3*.

Відомості щодо кількості виборчих округів у межах Автономної Республіки Крим, областей, міст Києва та Севастополя під час проведення загальнодержавних виборів у період з 1994 до 2014 року включно подано в *Таблиці 2.4*.

Необхідно зауважити, що 27 квітня 2014 року набрав чинності Закон України «Про забезпечення прав і свобод громадян та правовий режим на тимчасово окупованій території України», відповідно до статті 8 якого на позачергових виборах Президента України 2014 року голосування громадян України на тимчасово окупованій території (Автономна Республіка Крим та місто Севастополь) не організовувалося та не проводилося.

Для підготовки організації і проведення голосування та підрахунку голосів виборців Законом передбачено використання звичайних, спеціальних та закордонних виборчих дільниць, утворених на постійній основі відповідно до Закону України «Про вибори народних депутатів України», а також спеціальних виборчих дільниць, утворених на тимчасовій основі.

Звичайні, спеціальні та закордонні виборчі дільниці, що існують на постійній основі, утворено постановами Центральної виборчої комісії від 12 квітня 2012 року № 66, № 67 та від 19 квітня 2012 року № 71.

Звичайні виборчі дільниці призначені для організації та проведення голосування виборців за місцем їх проживання.

Закордонні виборчі дільниці, утворені при закордонних дипломатичних установах України та у військових частинах (формуваннях), дислокованих за межами України, призначені для організації та проведення голосування виборців, які проживають або на день проведення голосування на загальнодержавних виборах перебувають на відповідній території іноземної держави.

Спеціальні виборчі дільниці призначені для організації та проведення голосування виборців у стаціонарних лікувальних закладах, установах виконання покарань, слідчих ізоляторах, на судах, які перебувають у день голосування у плаванні під Державним Прапором України, на полярних станціях

України та в інших місцях тимчасового перебування виборців з обмеженими можливостями пересування.

Суб'єктом утворення спеціальних виборчих дільниць на постійній основі визначено Центральну виборчу комісію.

Згідно з Порядком утворення звичайних, закордонних та спеціальних виборчих дільниць на постійній основі, затвердженим постановою Центральної виборчої комісії від 24 січня 2012 року №11, спеціальні виборчі дільниці, що існують на постійній основі, утворено лише у стаціонарних лікувальних закладах, установах виконання покарань, а також на полярній станції України.

Спеціальні виборчі дільниці на тимчасовій основі утворювалися окружними виборчими комісіями за поданнями районних, районних у місті Києві державних адміністрацій, виконавчих комітетів міських рад міст обласного значення.

З метою забезпечення однакового застосування окружними виборчими комісіями положень Закону при утворенні ними спеціальних виборчих дільниць на тимчасовій основі Центральна виборча комісія постановою від 8 квітня 2014 року № 225 затвердила Роз'яснення щодо визначення окружною виборчою комісією з виборів Президента України порядкового номера спеціальної виборчої дільниці, що існує на тимчасовій основі, згідно з яким порядковий номер такої спеціальної виборчої дільниці повинен складатися із шести цифр, починаючи з 000001.

Також Законом передбачалася можливість утворення Центральною виборчою комісією спеціальної виборчої дільниці у винятковому випадку, а саме:

у разі утворення нового стаціонарного лікувального закладу, установи виконання покарань, слідчого ізолятора чи іншого закладу (установи) з тимчасовим перебуванням виборців з обмеженими можливостями пересування;

непередбаченого виходу в плавання судна під Державним Прапором України;

при виникненні необхідності утворення такої виборчої дільниці на території військової частини.

При цьому така спеціальна виборча дільниця могла бути утворена не пізніше як за десять днів до дня виборів за поданням відповідної окружної виборчої комісії або Міністерства оборони України.

Форми подань щодо утворення спеціальних виборчих дільниць на тимчасовій основі та у винятковому випадку затверджено постановою Центральної виборчої комісії від 30 березня 2014 року № 124.

Під час організації позачергових виборів Президента України 2014 року Центральною виборчою комісією за поданнями окружних виборчих комісій утворено у винятковому випадку 9 спеціальних виборчих дільниць на судах, які в день виборів перебували в плаванні під Державним Прапором України (постанови Комісії від 8 травня 2014 року № 517, від 14 травня 2014 року № 571).

Загалом на позачергових виборах Президента України 25 травня 2014 року існувало 33 666 виборчих дільниць. Голосування не організувалося та не проводилося на 1 237 виборчих дільницях, утворених на території Автономної Республіки Крим, і 193 виборчих дільницях у місті Севастополі.

У зв'язку із ситуацією, що виникла в Донецькій та Луганській областях через діяльність незаконних збройних формувань, не всі утворені на цій території виборчі дільниці були задіяні під час підготовки і проведення позачергових виборів Президента України. У Донецькій області було організовано голосування лише на 601 виборчій дільниці восьми виборчих округів, в Луганській області – на 284 виборчих дільницях двох виборчих округів.

Більш детальну інформацію щодо кількості виборчих дільниць під час проведення позачергових виборів Президента України, у тому числі з їх розподілом за розміром і чисельністю виборців, наведено в *Таблицях 2.5–2.11*.

Відомості щодо кількості виборчих дільниць під час проведення загальнодержавних виборів у період з 1994 до 2014 року включно подано в *Таблиці 2.12*.

ВІДОМОСТІ
щодо кількості територіальних виборчих округів, утворених у межах Автономної
Республіки Крим, областей, міст Києва та Севастополя

Назва регіону	Діапазон виборчих округів	Кількість виборчих округів
Автономна Республіка Крим	1–10	10
Вінницька область	11–18	8
Волинська область	19–23	5
Дніпропетровська область	24–40	17
Донецька область	41–62	22
Житомирська область	63–68	6
Закарпатська область	69–74	6
Запорізька область	75–83	9
Івано-Франківська область	84–90	7
Київська область	91–99	9
Кіровоградська область	100–104	5
Луганська область	105–116	12
Львівська область	117–128	12
Миколаївська область	129–134	6
Одеська область	135–145	11
Полтавська область	146–153	8
Рівненська область	154–158	5
Сумська область	159–164	6
Тернопільська область	165–169	5
Харківська область	170–183	14
Херсонська область	184–189	6
Хмельницька область	190–196	7
Черкаська область	197–203	7
Чернівецька область	204–207	4
Чернігівська область	208–213	6
м. Київ	214–223	10
м. Севастополь	224–225	2
Усього		225

**ОПИС
меж та центрів територіальних виборчих округів**

№ ТВО	Центр ТВО	Опис меж ТВО	Кількість виборчих дільниць, утворених:		Перелік виборчих дільниць
			на постійній основі	на тимчасовій основі	
Автономна Республіка Крим					
1	місто Сімферополь, Залізничний район	Центральний, Залізничний райони в місті Сімферополі	94		011080–011127, 011201–011246
2	місто Сімферополь, Київський район	Київський район у місті Сімферополі	73		011128–011200
3	місто Джанкой	місто Джанкой, Джанкойський, Красногвардійський райони	164		010137–010214, 010253–010268, 010270–010318, 010768–010788
4	місто Євпаторія	міста Євпаторія, Саки; Сакський район	136		010494–010563, 010789–010830, 010915–010938
5	місто Керч	місто Керч; Ленінський район	117		010343, 010346–010350, 010352–010360, 010362–010376, 010378–010380, 010382–010384, 010386–010394, 010831–010901, 011247
6	місто Феодосія	міста Феодосія, Судак, Кіровський район	111		010215–010252, 010939–011011
7	місто Ялта	міста Ялта, Алушта	105		010717–010753, 011012–011079
8	смт Советський	Білогірський, Нижньогірський, Советський райони	126		010076–010136, 010395–010424, 010649–010683
9	смт Роздольне	міста Красноперекопськ, Армянськ; Красноперекопський, Первомайський, Роздольненський, Чорноморський райони	151		010319–010342, 010425–010433, 010435–010451, 010453–010493, 010684–010716, 010754–010767, 010902–010914
10	місто Сімферополь	Сімферопольський, Бахчисарайський райони	160		010001–010075, 010564–010648
Вінницька область					
11	місто Вінниця, Ленінський район	території колишніх Ленінського та Староміського районів у місті Вінниці	111	1	000001, 051477–051571, 051575–051587, 051589–051590, 051669
12	місто Вінниця, Замостянський район	територія колишнього Замостянського району у місті Вінниці; Вінницький район	114	1	000001, 050125–050192, 051435–051476, 051572–051574, 051670
13	місто Калинівка	міста Козятин, Хмельник; Калинівський, Козятинський, Хмельницький райони	236		050375–050472, 050474–050508, 051210–051274, 051276–051284, 051608–051623, 051656–051668

РОЗДІЛ 2. ТЕРИТОРІАЛЬНА ОРГАНІЗАЦІЯ ВИБОРІВ

Продовження таблиці 2.2

№ ТВО	Центр ТВО	Опис меж ТВО	Кількість виборчих дільниць, утворених:		Перелік виборчих дільниць
			на постійній основі	на тимчасовій основі	
14	місто Жмеринка	місто Жмеринка; Барський, Жмеринський, Літинський, Мурованокуриловецький райони	259	1	000001, 050001–050071, 050261–050318, 050607–050670, 050721–050769, 051591–051607
15	місто Іллінці	Гайсинський, Іллінецький, Липовецький, Оратівський, Погребищенський райони	287		050193–050260, 050319–050374, 050551–050606, 050849–050891, 050921–050984
16	місто Немирів	Немирівський, Тиврівський, Тульчинський, Шаргородський райони	236		050770–050848, 051032–051049, 051051–051070, 051072–051090, 051092–051094, 051165–051209, 051344–051395
17	смт Тростянець	місто Ладизин; Бершадський, Піщанський, Теплицький, Тростянецький, Чечельницький райони	202		050072–050124, 050892–050920, 050985–051030, 051129–051164, 051320–051343, 051624–051637
18	місто Ямпіль	місто Могилів-Подільський; Крижопільський, Могилів-Подільський, Томашпільський, Чернівецький, Ямпільський райони	214		050509–050513, 050515–050519, 050521–050522, 050524–050529, 050531–050550, 050671–050720, 051095–051128, 051285–051319, 051396–051434, 051638–051655
Волинська область					
19	місто Володимир-Волинський	міста Володимир-Волинський, Нововолинськ; Володимир-Волинський, Іваничівський, Любомльський райони	222		070001–070067, 070156–070205, 070589–070653, 070971–070989, 071105–071125
20	місто Горохів	Горохівський, Локачинський, Луцький, Рожищенський, Турійський райони	313	1	000001, 070068–070155, 070436–070544, 070781–070839, 070885–070941
21	місто Ковель	місто Ковель; Ковельський, Ратнівський, Старовижівський, Шацький райони	249		070343–070435, 070732–070780, 070840–070884, 070942–070970, 070990–071022
22	місто Луцьк	місто Луцьк	82	1	000001, 071023–071104
23	смт Маневичі	Камінь-Каширський, Ківерцівський, Любешівський, Маневицький райони	260	1	000001, 070206–070342, 070545–070588, 070654–070731, 071127
Дніпропетровська область					
24	місто Дніпропетровськ, Амур-Нижньодніпровський район	Амур-Нижньодніпровський район у місті Дніпропетровську	59		121046–121104

Позачергові вибори Президента України 2014 року

Продовження таблиці 2.2

№ ТВО	Центр ТВО	Опис меж ТВО	Кількість виборчих дільниць, утворених:		Перелік виборчих дільниць
			на постійній основі	на тимчасовій основі	
25	місто Дніпропетровськ, Індустріальний район	Індустріальний, Самарський райони в місті Дніпропетровську	90		121233–121259, 121261–121285, 121444–121481
26	місто Дніпропетровськ, Жовтневий район	Жовтневий район у місті Дніпропетровську	69		121162–121230
27	місто Дніпропетровськ, Бабушкінський район	Бабушкінський район у місті Дніпропетровську, селище міського типу Авіаторське Дніпропетровської міської ради	56	1	000001, 121105–121106, 121108–121161
28	місто Дніпропетровськ, Красногвардійський район	Красногвардійський, Кіровський райони в місті Дніпропетровську	84	2	000001–000002, 121286–121291, 121293–121370
29	місто Дніпропетровськ, Ленінський район	Ленінський район у місті Дніпропетровську	73		121371–121443
30	місто Дніпродзержинськ	місто Дніпродзержинськ, селище міського типу Карнаухівка; селище Світле Баглійської районної в місті Дніпродзержинську ради	98		120948–121045
31	місто Кривий Ріг, Жовтневий район	Жовтневий, Тернівський райони в місті Кривому Розі; селища Гірницьке, Коломійцеве, села Новоіванівка і Тернуватий Кут Криворізької міської ради	98	1	000001, 121554–121610, 121694–121733, 121780
32	місто Кривий Ріг, Саксаганський район	Саксаганський, Довгинцівський райони міста Кривого Рогу	98		121512–121553, 121638–121693
33	місто Кривий Ріг, Дзержинський район	Дзержинський, Інгулецький, Центральньо-Міський райони в місті Кривому Розі, селище Авангард Криворізької міської ради	99		121482–121511, 121611–121637, 121734–121754, 121756–121776
34	місто Верхньодніпровськ	Верхньодніпровський, П'ятихатський райони; міста Вільногірськ, Жовті Води; село Суха Балка Жовтводської міської ради	112		120062–120102, 120441–120480, 120682–120712
35	місто Нікополь	Нікопольський район; міста Марганець, Нікополь; селище міського типу Мар'ївка, селище Максимівка Марганецької міської ради	116		120264–120294, 120713–120796, 121777

РОЗДІЛ 2. ТЕРИТОРІАЛЬНА ОРГАНІЗАЦІЯ ВИБОРІВ

Продовження таблиці 2.2

№ ТВО	Центр ТВО	Опис меж ТВО	Кількість виборчих дільниць, утворених:		Перелік виборчих дільниць
			на постійній основі	на тимчасовій основі	
36	місто Павлоград	Павлоградський, Петропавлівський, Юр'ївський райони; міста Павлоград, Першотравенськ, Тернівка; село Зелена Долина Тернівської міської ради	144		120351–120377, 120392–120417, 120667–120681, 120853–120916, 120936–120947
37	місто Апостолове	Апостолівський, Криворізький, Софіївський, Широківський райони; місто Орджонікідзе; селища міського типу Гірницьке, Чортмлик Орджонікідзевської міської ради	150		120001–120034, 120147–120179, 120563–120593, 120636–120640, 120642–120666, 120831–120852
38	смт Царичанка	місто Новомосковськ; Магдалинівський, Новомосковський, Петриківський, Царичанський райони	161		120209–120241, 120295–120350, 120378–120391, 120613–120635, 120797–120829, 121778–121779
39	смт Васильківка	місто Синельникове; Васильківський, Межівський, Покровський, Синельниківський райони	132		120035–120061, 120243–120263, 120418–120440, 120481–120522, 120917–120935
40	смт Кринички	Дніпропетровський, Криничанський, Солонянський, Томаківський райони	133		120103–120141, 120143–120146, 120180–120208, 120523–120562, 120594–120612, 121781–121782
Донецька область					
41	місто Донецьк, Бudyоннівський район	Будьоннівський, Пролетарський райони в місті Донецьку	88		141592–141631, 141968–142015
42	місто Донецьк, Ворошиловський район	Ворошиловський, Калінінський райони в місті Донецьку	78	2	000001–000002, 141632–141709
43	місто Донецьк, Куйбишевський район	Куйбишевський, Ленінський райони в місті Донецьку	99		141827–141871, 141873–141925, 142441
44	місто Донецьк, Кіровський район	Кіровський, Петровський райони в місті Донецьку	106		141763–141826, 141926–141967
45	місто Донецьк, Київський район	Ясинуватський район; Київський район у місті Донецьку; міста Авдіївка, Ясинувата	110		140566–140602, 141433–141452, 141710–141762
46	місто Артемівськ	міста Артемівськ, Красний Лиман, Артемівський, Краснолиманський райони	152	1	000001, 140041–140086, 140603–140661, 141098–141144
47	місто Слов'янськ	Слов'янський, Олександрівський райони; місто Слов'янськ	114		140393–140411, 140433–140462, 141184–141248

Позачергові вибори Президента України 2014 року

Продовження таблиці 2.2

№ ТВО	Центр ТВО	Опис меж ТВО	Кількість виборчих дільниць, утворених:		Перелік виборчих дільниць
			на постійній основі	на тимчасовій основі	
48	місто Краматорськ	місто Краматорськ	89		140970–141058
49	місто Добропілля	Добропільський район; міста Димитров, Добропілля, Дружківка	109		140220–140245, 140738–140789, 140804–140834
50	місто Красноармійськ	Костянтинівський, Красноармійський райони; міста Костянтинівка, Красноармійськ	137		140246–140285, 140287–140301, 140303–140305, 140930–140969, 141059–141097
51	місто Горлівка, Центральньо-Міський район	Микитівський, Центральньо-Міський райони в місті Горлівці	95		141497–141591
52	місто Горлівка, Калінінський район	Калінінський район у місті Горлівці; міста Дебальцеве, Дзержинськ	109		140669–140714, 140717–140737, 141453, 141456–141496
53	місто Єнакієве	міста Єнакієве, Жданівка, Кіровське	95		140835–140929
54	місто Торез	Шахтарський район; міста Сніжне, Торез	115		140538–140565, 141249–141293, 141295–141336
55	місто Шахтарськ	міста Харцизьк, Шахтарськ	95		141337–141390, 141392–141432
56	місто Макіївка, Гірницький район	Гірницький, Советський райони в місті Макіївці	98		142016–142077, 142108–142143
57	місто Макіївка, Кіровський район	Кіровський, Центральньо-Міський, Червоногвардійський райони в місті Макіївці	112	1	000001, 142078–142107, 142144–142184, 142186–142226
58	місто Маріуполь, Орджонікідзевський район	Іллічівський, Орджонікідзевський райони в місті Маріуполі	115	1	000001, 142297–142411
59	місто Маріуполь, Жовтневий район	Жовтневий, Приморський райони в місті Маріуполі	98	2	000001–000002, 142227–142296, 142412–142439
60	місто Мар'їнка	Великоновосілківський, Мар'їнський райони; міста Новгородівка, Селидове	148		140087–140091, 140093–140136, 140306–140365, 141145–141183
61	місто Волноваха	Волноваський, Володарський, Першотравневий райони; міста Вугледар, Докучаєвськ	123		140137–140216, 140218–140219, 140412–140432, 140662–140668, 140792–140803, 142440
62	селище міського типу Старобешеве	Амвросіївський, Новоазовський, Старобешівський, Тельманівський райони	140		140001–140040, 140366–140392, 140463–140510, 140512–140535, 140537
Житомирська область					
63	місто Житомир, Корольовський район	Богунський, Корольовський райони в місті Житомирі	123	1	000001, 181338–181460

РОЗДІЛ 2. ТЕРИТОРІАЛЬНА ОРГАНІЗАЦІЯ ВИБОРІВ

Продовження таблиці 2.2

№ ТВО	Центр ТВО	Опис меж ТВО	Кількість виборчих дільниць, утворених:		Перелік виборчих дільниць
			на постійній основі	на тимчасовій основі	
64	місто Бердичів	Бердичівський, Любарський, Романівський, Чуднівський райони; місто Бердичів	248		180102–180154, 180519–180562, 180970–181021, 181166–181264
65	місто Коростень	Коростенський, Лугинський, Овруцький, Олевський райони; місто Коростень	305		180363–180439, 180487–180517, 180707–180868, 181265–181299
66	місто Новоград-Волинський	Баранівський, Ємільчинський, Новоград-Волинський, Червоноармійський райони; місто Новоград-Волинський	278		180048–180100, 180226–180291, 180628–180706, 181066–181118, 181311–181337
67	місто Малин	Володарсько-Волинський, Коростишівський, Малинський, Народицький, Радомишльський, Черняхівський райони; місто Малин	267		180186–180225, 180440–180444, 180446–180486, 180563–180627, 180913–180969, 181119–181165, 181300–181310, 181463
68	місто Андрушівка	Андрушівський, Брусилівський, Житомирський, Попільнянський, Ружинський райони	236	1	000001, 180001–180045, 180155–180185, 180292–180362, 180869–180910, 180912, 181022–181065, 181461–181462
Закарпатська область					
69	місто Ужгород	Ужгородський район; міста Ужгород, Чоп	142	1	000001, 210548–210615, 210713–210783, 210802–210804
70	місто Мукачеве	Мукачівський район; місто Мукачеве	124		210278–210365, 210677–210712
71	місто Свалява	Великобerezнянський, Воловецький, Міжгірський, Перечинський, Свалявський райони	181		210037–210075, 210141–210167, 210229–210277, 210366–210397, 210440–210473
72	місто Хуст	Іршавський, Хустський райони; місто Хуст	127		210168–210228, 210616–210663, 210784–210801
73	місто Тячів	Рахівський, Тячівський райони	116		210398–210439, 210474–210547
74	місто Берегове	Берегівський, Виноградівський райони; місто Берегове	114		210001–210036, 210076–210140, 210664–210676
Запорізька область					
75	місто Запоріжжя, Комунарський район	Жовтневий, Комунарський райони в місті Запоріжжі	82	1	000001, 230809–230832, 230834–230836, 230862–230916
76	місто Запоріжжя, Ленінський район	Заводський, Ленінський райони в місті Запоріжжі	80		230837–230861, 230917–230971
77	місто Запоріжжя, Орджонікідзевський район	Орджонікідзевський, Хортицький райони в місті Запоріжжі	89	1	000001, 230972–231060

Позачергові вибори Президента України 2014 року

Продовження таблиці 2.2

№ ТВО	Центр ТВО	Опис меж ТВО	Кількість виборчих дільниць, утворених:		Перелік виборчих дільниць
			на постійній основі	на тимчасовій основі	
78	місто Запоріжжя, Шевченківський район	Шевченківський район у місті Запоріжжі	64		231061–231124
79	місто Бердянськ	Бердянський, Куйбишевський, Розівський, Чернігівський райони; місто Бердянськ	139		230001–230003, 230005–230016, 230018–230027, 230266–230288, 230524–230535, 230573–230595, 230636–230691
80	місто Василівка	Василівський, Великобілозерський, Кам'янсько-Дніпровський, Орхівський райони; місто Енергодар	153		230028–230053, 230055–230060, 230062–230089, 230234–230265, 230376–230414, 230692–230713
81	місто Мелітополь	Мелітопольський район; місто Мелітополь	111	1	000001, 230289–230331, 230714–230781
82	місто Токмак	Веселівський, Михайлівський, Приазовський, Приморський, Токмацький, Якимівський райони; місто Токмак	231		230090–230115, 230332–230358, 230451–230523, 230536–230572, 230596–230635, 230782–230808, 231126
83	місто Вільнянськ	Вільнянський, Гуляйпільський, Запорізький, Новомиколаївський, Пологівський райони	171	1	000001, 230116–230159, 230161–230233, 230359–230375, 230415–230447, 230449–230450, 231125, 231127
Івано-Франківська область					
84	місто Івано-Франківськ	місто Івано-Франківськ (з населеними пунктами Івано-Франківської міської ради)	107	1	000001, 260855–260960, 261037
85	місто Тлумач	Городенківський, Тисменицький, Тлумацький райони	169		260165–260221, 260727–260838
86	місто Калуш	міста Бурштин, Калуш, Галицький, Калуський, Рогатинський райони	237		260087–260164, 260276–260328, 260538–260615, 260962–260988, 261038
87	місто Долина	Богородчанський, Долинський, Рожнятівський райони; місто Болехів (з населеними пунктами Болехівської міської ради)	169		260001–260046, 260222–260275, 260616–260667, 260839–260854, 261039
88	місто Надвірна	Верховинський, Надвірнянський райони; місто Яремче (з населеними пунктами Яремчанської міської ради)	116		260048–260086, 260473–260537, 261025–261036
89	місто Коломия	Коломийський район; місто Коломия	115		260329–260411, 260989–260994, 260996–260999, 261002–261011, 261013–261024

РОЗДІЛ 2. ТЕРИТОРІАЛЬНА ОРГАНІЗАЦІЯ ВИБОРІВ

Продовження таблиці 2.2

№ ТВО	Центр ТВО	Опис меж ТВО	Кількість виборчих дільниць, утворених:		Перелік виборчих дільниць
			на постійній основі	на тимчасовій основі	
90	місто Снятин	Косівський, Снятинський райони	120		260412–260472, 260668–260726
Київська область					
91	місто Біла Церква	Білоцерківський район; місто Біла Церква	154	1	000001, 320037–320093, 321097–321192, 321398
92	місто Фастів	місто Фастів, Макарівський, Фастівський райони	114		320645–320695, 321008–321009, 321011–321025, 321027–321047, 321373–321397
93	смт Володарка	Володарський, Сквирський, Ставищенський, Таращанський, Тетіївський райони	178	1	000001, 320398–320430, 320862–320881, 320883–321007
94	місто Миронівка	місто Ржищів, Богуславський, Кагарлицький, Миронівський, Рокитнянський райони	159	2	000001–000002, 320094–320136, 320519–320558, 320696–320736, 320832–320861, 321360–321363, 321401
95	місто Обухів	міста Васильків, Обухів, Васильківський, Обухівський райони	135		320278–320341, 320737–320774, 321271–321288, 321323–321337
96	село Чайки, Києво-Святошинський район	міста Буча, Ірпінь, Києво-Святошинський район	137		320559–320644, 321259–321270, 321289–321322, 321402–321406
97	місто Іванків	Бородянський, Вишгородський, Іванківський, Поліський райони	175		320182–320225, 320342–320397, 320461–320518, 320817–320831, 321399–321400
98	місто Бровари	міста Березань, Бровари, Славутич; Баришівський, Броварський райони	149		320001–320036, 320226–320277, 321086–321096, 321218–321258, 321364–321372
99	місто Бориспіль	міста Бориспіль, Переяслав-Хмельницький, Бориспільський, Згурівський, Переяслав-Хмельницький, Яготинський райони	201		320137–320181, 320431–320459, 320775–320816, 321048–321085, 321193–321217, 321338–321359
Кіровоградська область					
100	місто Кіровоград	місто Кіровоград	123	1	000001, 350814–350936
101	місто Бобринець	Бобринецький, Кіровоградський, Компаніївський, Маловисківський, Новоукраїнський, Устинівський райони	224		350001–350042, 350249–350363, 350458–350500, 350694–350717
102	смт Голованівськ	Вільшанський, Гайворонський, Голованівський, Добровеличківський, Новоархангельський, Ульяновський райони	186		350043–350171, 350386–350387, 350389–350418, 350669–350693

Позачергові вибори Президента України 2014 року

Продовження таблиці 2.2

№ ТВО	Центр ТВО	Опис меж ТВО	Кількість виборчих дільниць, утворених:		Перелік виборчих дільниць
			на постійній основі	на тимчасовій основі	
103	місто Світловодськ	міста Знам'янка, Світловодськ, Знам'янський, Новомиргородський, Олександрівський, Онуфріївський, Світловодський райони	208		350214–350215, 350217–350236, 350239–350241, 350243–350248, 350419–350457, 350501–350546, 350595–350614, 350649–350668, 350718–350740, 350785–350813
104	місто Олександрія	місто Олександрія, Долинський, Новгородківський, Олександрійський, Петрівський райони	187		350172–350213, 350364–350385, 350547–350594, 350615–350637, 350640–350648, 350741–350766, 350768–350784
Луганська область					
105	місто Луганськ, Артемівський район	Артемівський, Кам'янобродський райони в місті Луганську	88		441263–441330, 441414–441433
106	місто Луганськ, Жовтневий район	Жовтневий район у місті Луганську	82	1	000001, 441331–441409, 441411–441413
107	місто Алчевськ	міста Алчевськ, Брянка (з населеними пунктами Брянківської міської ради)	85		440627–440678, 440738–440766, 440768–440770, 441487
108	місто Красnodон	Красnodонський район; місто Красnodон (з населеними пунктами Красnodонської міської ради); Ленінський район у місті Луганську	150	1	000001, 440097–440107, 440109–440125, 440127–440133, 440788–440849, 441434–441486
109	місто Красний Луч	Перевальський район; місто Красний Луч (з населеними пунктами Краснолуцької міської ради)	142		440316–440380, 440850–440926
110	місто Лисичанськ	Попаснянський район; міста Кіровськ (з населеними пунктами Кіровської міської ради), Лисичанськ (з населеними пунктами Лисичанської міської ради)	109		440381–440424, 440771–440787, 440927–440974
111	місто Антрацит	Антрацитівський, Лутугінський райони; місто Антрацит	135		440001–440006, 440008–440034, 440170–440215, 440679–440680, 440682–440702, 440704–440713, 440716–440737, 441488
112	місто Свердловськ	Свердловський район; міста Свердловськ (з населеними пунктами Свердловської міської ради), Ровеньки (з населеними пунктами Ровеньківської міської ради)	123		441016–441068, 441092–441161
113	місто Рубіжне	міста Рубіжне, Северодонецьк (з населеними пунктами Северодонецької міської ради)	73		441069–441091, 441162–441211

РОЗДІЛ 2. ТЕРИТОРІАЛЬНА ОРГАНІЗАЦІЯ ВИБОРІВ

Продовження таблиці 2.2

№ ТВО	Центр ТВО	Опис меж ТВО	Кількість виборчих дільниць, утворених:		Перелік виборчих дільниць
			на постійній основі	на тимчасовій основі	
114	смт Біловодськ	Біловодський, Марківський, Міловський, Новопсковський, Слов'яносербський, Станично-Луганський райони	197		440035–440064, 440216–440256, 440284–440290, 440292–440315, 440462–440556
115	місто Сватове	Білокуракінський, Кремінський, Новоайдарський, Сватівський, Старобільський, Троїцький райони	199	1	000001, 440065–440087, 440089–440096, 440134–440149, 440151–440156, 440158–440169, 440257–440283, 440425–440461, 440557–440626
116	місто Стаханов	міста Первомайськ (з населеними пунктами Первомайської міської ради), Стаханов (з населеними пунктами Стахановської міської ради)	90		440975–441003, 441005–441015, 441212–441260, 441262
Львівська область					
117	місто Львів, Залізничний район	Галицький, Залізничний райони в місті Львові	77	1	000001, 461848–461924
118	місто Львів, Сихівський район	Сихівський район у місті Львові	59	1	000001, 461976–462032, 462034–462035
119	місто Львів, Франківський район	Франківський район у місті Львові	59		462036–462094
120	місто Львів, Личаківський район	Личаківський, Шевченківський райони в місті Львові	111		461925–461975, 462095–462154
121	місто Сокаль	Радехівський, Сокальський райони; місто Червоноград	196		461003–461058, 461205–461214, 461216–461294, 461296–461316, 461816–461843, 461845, 461847
122	місто Жовква	Жовківський, Кам'янка-Бузький райони	157		460419–460509, 460614–460679
123	місто Золочів	Бродівський, Буський, Золочівський, Перемишлянський райони	325		460001–460148, 460510–460613, 460831–460903
124	місто Яворів	Городоцький, Мостиський, Яворівський райони	275	2	000001–000002, 460149–460211, 460213–460222, 460743–460830, 461571–461684
125	місто Пустомити	Миколаївський, Пустомитівський райони; місто Новий Розділ	175		460680–460742, 460904–461002, 461746–461758
126	місто Самбір	Самбірський, Старосамбірський, Турківський райони; місто Самбір	291		461059–461147, 461317–461385, 461387–461412, 461414–461416, 461418–461435, 461505–461570, 461759–461778

Позачергові вибори Президента України 2014 року

Продовження таблиці 2.2

№ ТВО	Центр ТВО	Опис меж ТВО	Кількість виборчих дільниць, утворених:		Перелік виборчих дільниць
			на постійній основі	на тимчасовій основі	
127	місто Дрогобич	Дрогобицький район; міста Борислав, Дрогобич, Трускавець	142	2	000001–000002, 460223–460297, 461685–461743, 461808–461815
128	місто Стрий	міста Моршин, Стрий; Жидачівський, Сколівський, Стрийський райони	276	2	000001–000002, 460298–460418, 461148–461204, 461436–461461, 461463–461475, 461477–461504, 461744–461745, 461779–461807
Миколаївська область					
129	місто Миколаїв, Центральний район	Заводський, Центральний райони в місті Миколаєві	117	9	000001–000009, 480728–480780, 480873–480936
130	місто Миколаїв, Ленінський район	Корабельний, Ленінський райони в місті Миколаєві	91		480781–480802, 480804–480872
131	місто Баштанка	Баштанський, Березнегуватський, Жовтневий, Казанківський, Новобузький, Снігурівський райони	235		480028–480048, 480050–480056, 480058, 480060–480069, 480097–480129, 480308–480376, 480455–480495, 480594–480646
132	місто Миколаїв	Березанський, Веселинівський, Миколаївський, Новоодеський, Очаківський райони; місто Очаків	167		480070–480096, 480159, 480161–480187, 480407–480454, 480496–480552, 480667–480673
133	місто Вознесенськ	Вознесенський, Врадівський, Доманівський, Єланецький райони; міста Вознесенськ, Южноукраїнськ	159		480188–480307, 480647–480666, 480710–480727, 480937
134	місто Первомайськ	Арбузинський, Братський, Кривоозерський, Первомайський райони; місто Первомайськ	161		480001–480027, 480130–480132, 480134, 480136–480158, 480377–480406, 480553–480593, 480674–480709
Одеська область					
135	місто Одеса, Київський район	Київський район у місті Одесі	86		511073–511158
136	місто Одеса, Малиновський район	Малиновський район у місті Одесі	86	1	000001, 511159–511244
137	місто Одеса, Приморський район	Приморський район у місті Одесі	97	1	000001, 511245–511339, 511437, 511442
138	місто Одеса, Суворовський район	Суворовський район у місті Одесі	95		511340–511434
139	місто Котовськ	місто Котовськ; Балтський, Кодимський, Котовський, Красноокнянський райони	183		510070–510117, 510441–510472, 510524–510592, 510594–510596, 510598–510610, 511042–511059

РОЗДІЛ 2. ТЕРИТОРІАЛЬНА ОРГАНІЗАЦІЯ ВИБОРІВ

Продовження таблиці 2.2

№ ТВО	Центр ТВО	Опис меж ТВО	Кількість виборчих дільниць, утворених:		Перелік виборчих дільниць
			на постійній основі	на тимчасовій основі	
140	місто Ананьїв	Ананьївський, Великомихайлівський, Любашівський, Миколаївський, Савранський, Фрунзівський, Ширяївський райони	194		510001–510032, 510319–510344, 510611–510671, 510762–510780, 510894–510916, 510918–510944, 511435–511436, 511438–511441
141	смт Іванівка	місто Южне, Березівський, Іванівський, Комінтернівський, Роздільнянський райони	181		510118–510167, 510345–510379, 510473–510523, 510727–510761, 511064–511072, 511443
142	місто Біляївка	Біляївський, Овідіопольський райони; міста Іллічівськ, Теплодар	130	1	000001, 510222–510282, 510672–510706, 511014–511041, 511060–511063, 511444–511445
143	місто Білгород-Дністровський	Білгород-Дністровський, Саратський, Татарбунарський райони; місто Білгород-Дністровський (з населеними пунктами Білгород-Дністровської міської ради)	159		510168–510221, 510781–510816, 510818–510820, 510861–510893, 510945–510977
144	місто Арциз	Арцизький, Болградський, Ренійський, Тарутинський райони	133		510033–510069, 510283–510318, 510707–510726, 510821–510860
145	місто Ізмаїл	Ізмаїльський, Кілійський райони; місто Ізмаїл	97	22	000001–000004, 000007–000010, 000012–000013, 000015–000018, 000020–000021, 000023–000025, 000027, 000029–000030, 510380–510440, 510978–511013
Полтавська область					
146	місто Полтава, Ленінський район	Київський, Ленінський райони в місті Полтаві	74	1	000001, 531138–531211
147	місто Полтава, Октябрський район	Полтавський район; Октябрський район у місті Полтаві	117		530724–530779, 531212–531272
148	місто Кременчук, Автозаводський район	Автозаводський, Крюківський райони в місті Кременчук	98		531040–531137
149	місто Лубни	Лубенський, Оржицький, Семенівський, Хорольський райони; місто Лубни	208		530474–530531, 530654–530688, 530818–530912, 531002–531021
150	місто Миргород	Великобагачанський, Диканський, Зіньківський, Котелевський, Миргородський, Шишацький райони; місто Миргород	212		530001–530035, 530177–530242, 530354–530378, 530560–530604, 530960–530982, 531022–531039

Позачергові вибори Президента України 2014 року

Продовження таблиці 2.2

№ ТВО	Центр ТВО	Опис меж ТВО	Кількість виборчих дільниць, утворених:		Перелік виборчих дільниць
			на постійній основі	на тимчасовій основі	
151	місто Глобине	Глобинський, Козельщинський, Кременчуцький райони; місто Комсомольськ	144		530089–530145, 530326–530353, 530379–530416, 530983–531001, 531274–531275
152	місто Карлівка	Карлівський, Кобеляцький, Машівський, Новосанжарський, Решетилівський, Чугівський райони	226		530243–530325, 530532–530559, 530605–530653, 530780–530817, 530933–530959, 531273
153	місто Лохвиця	Гадяцький, Гребінківський, Лохвицький, Пирятинський, Чорнухинський райони	193		530036–530088, 530146–530173, 530175–530176, 530417–530441, 530444–530473, 530689–530723, 530913–530932
Рівненська область					
154	місто Рівне	місто Рівне	103	1	000001, 560901–560913, 560915–561004
155	смт Гоща	Гощанський, Корецький, Острозький, Рівненський райони; місто Острог	221		560105–560156, 560403–560445, 560569–560608, 560655–560733, 560894–560900
156	місто Дубно	Демидівський, Дубенський, Здолбунівський, Млинівський, Радивилівський райони; місто Дубно	263		560157–560247, 560346–560401, 560518–560542, 560544–560568, 560609–560636, 560638–560654, 560857–560876, 560878
157	місто Дубровиця	Володимирецький, Дубровицький, Зарічненський, Рокитнівський райони; місто Кузнецовськ	212		560049–560104, 560248–560345, 560734–560776, 560879–560893
158	місто Сарни	Березнівський, Костопільський, Сарненський райони	200		560001–560048, 560446–560517, 560777–560856
Сумська область					
159	місто Суми, Зарічний район	Зарічний, Ковпаківський райони в місті Сумах	132	1	000001, 590884–591015
160	місто Суми	Білопільський, Лебединський, Сумський райони; місто Лебедин	161		590001–590059, 590300–590328, 590582–590638, 590791–590806
161	місто Шостка	Глухівський, Середино-Будський, Шосткинський, Ямпільський райони; міста Глухів, Шостка	183		590135–590171, 590544–590579, 590581, 590675–590751, 590852–590883
162	місто Конотоп	Конотопський, Кролевецький, Путивльський райони; місто Конотоп	162		590172–590218, 590260–590299, 590432–590470, 590752–590756, 590758–590775, 590778–590790

РОЗДІЛ 2. ТЕРИТОРІАЛЬНА ОРГАНІЗАЦІЯ ВИБОРІВ

Продовження таблиці 2.2

№ ТВО	Центр ТВО	Опис меж ТВО	Кількість виборчих дільниць, утворених:		Перелік виборчих дільниць
			на постійній основі	на тимчасовій основі	
163	місто Ромни	Буринський, Липоводолінський, Недригайлівський, Роменський райони; місто Ромни	199		590060–590070, 590072–590095, 590329–590397, 590471–590481, 590483–590515, 590517–590532, 590534–590543, 590827–590851
164	місто Охтирка	Великописарівський, Краснопільський, Охтирський, Тростянецький райони; місто Охтирка	169		590096–590134, 590219–590259, 590398–590431, 590639–590674, 590807–590811, 590813–590826
Тернопільська область					
165	місто Тернопіль	місто Тернопіль	90		611092–611181
166	місто Збараж	Збаразький, Кременецький, Лановецький, Підволочиський, Шумський райони	321		610328–610403, 610542–610664, 610717–610780, 611034–611058, 611060–611091, 611184
167	місто Зборів	Бережанський, Зборівський, Козівський, Підгаєцький, Тернопільський райони	291		610001–610046, 610048–610054, 610404–610541, 610781–610813, 610893–610958, 611182
168	місто Теревовля	Бучацький, Гусятинський, Монастирський, Теревовлянський райони	271		610132–610270, 610665–610716, 610814–610892, 611183
169	місто Чортків	Борщівський, Заліщицький, Чортківський райони, місто Чортків	209	1	000001, 610055–610131, 610271–610327, 610959–611033
Харківська область					
170	місто Харків, Дзержинський район	Дзержинський район у місті Харкові	88		631089–631176
171	місто Харків, Київський район	Київський район у місті Харкові	87		631231–631315, 631690–631691
172	місто Харків, Московський район	Московський район у місті Харкові	118		631415–631532
173	місто Харків, Фрунзенський район	Ленінський, Фрунзенський райони в місті Харкові	99		631376–631414, 631591–631648, 631694–631695
174	місто Харків, Орджонікідзевський район	Орджонікідзевський район у місті Харкові	59		631533–631583, 631585–631590, 631692–631693
175	місто Харків, Комінтернівський район	Комінтернівський район у місті Харкові	61		631316–631375, 631689
176	місто Харків, Червонозаводський район	Жовтневий, Червонозаводський райони в місті Харкові	94	1	000001, 631177–631230, 631649–631688
177	місто Дергачі	Богодучівський, Дергачівський, Золочівський, Краснокутський райони	160		630122–630165, 630315–630370, 630443–630472, 630572–630601

Позачергові вибори Президента України 2014 року

Продовження таблиці 2.2

№ ТВО	Центр ТВО	Опис меж ТВО	Кількість виборчих дільниць, утворених:		Перелік виборчих дільниць
			на постійній основі	на тимчасовій основі	
178	місто Чугуїв	Великобурлуцький, Вовчанський, Дворічанський, Печенізький, Чугуївський райони; місто Чугуїв	157		630215–630284, 630286–630314, 630734–630736, 630738–630744, 630884–630914, 631072–631088
179	місто Куп'янськ	Борівський, Ізюмський, Куп'янський, Шевченківський райони; міста Ізюм, Куп'янськ	167		630166–630187, 630473–630497, 630602–630638, 630915–630968, 630970–630998
180	місто Балаклія	Балаклійський, Барвінківський, Зміївський райони	140		630001–630092, 630395–630442
181	місто Лозова	Близнюківський, Лозівський, Первомайський, Сахновщинський райони; міста Лозова, Первомайський	174		630093–630121, 630639–630669, 630709–630733, 630745–630778, 630999–631037, 631056–631071
182	місто Красноград	Валківський, Зачепилівський, Кегичівський, Коломацький, Красноградський, Нововодолазький райони	164		630188–630214, 630371–630394, 630498–630571, 630670–630708
183	смт Пісочин, Харківський район	Харківський район; місто Люботин	120		630779–630813, 630817–630883, 631038–631055
Херсонська область					
184	місто Херсон, Комсомольський район	Білозерський район; Комсомольський район у місті Херсоні (з населеними пунктами Комсомольської районної в місті Херсоні ради)	95		650047–650087, 650672–650725
185	місто Херсон, Дніпровський район, Суворовський район	Дніпровський, Суворовський райони в місті Херсоні (з населеними пунктами Дніпровської та Суворовської районних у місті Херсоні рад)	107	1	000001, 650622–650671, 650726–650782
186	місто Нова Каховка	Бериславський, Великоолександрівський, Високопільський, Нововоронцовський райони; місто Нова Каховка (з населеними пунктами Новокаховської міської ради)	153		650001–650014, 650017–650023, 650025–650035, 650037–650046, 650108–650140, 650163–650182, 650394–650413, 650584–650621
187	місто Цюрупинськ	Голопристанський, Каланчацький, Скадовський, Цюрупинський райони, місто Гола Пристань	148		650235–650287, 650323–650340, 650456–650480, 650482–650533

РОЗДІЛ 2. ТЕРИТОРІАЛЬНА ОРГАНІЗАЦІЯ ВИБОРІВ

Продовження таблиці 2.2

№ ТВО	Центр ТВО	Опис меж ТВО	Кількість виборчих дільниць, утворених:		Перелік виборчих дільниць
			на постійній основі	на тимчасовій основі	
188	місто Каховка	Великолепетиський, Верхньорогачицький, Горностаївський, Каховський, Нижньосірогозький райони; місто Каховка	131		650088–650107, 650142–650162, 650288–650305, 650341–650393, 650564–650573, 650575–650583
189	смт Новотроїцьке	Генічеський, Іванівський, Новотроїцький, Чаплинський райони	140		650183–650234, 650306–650322, 650414–650455, 650534–650539, 650541–650563
Хмельницька область					
190	місто Хмельницький	місто Хмельницький	112	1	000001, 681427–681536, 681559–681560
191	смт Теофіполь	Білогірський, Волочиський, Ізяславський, Теофіпольський райони	267		680001–680017, 680019–680024, 680027–680052, 680054–680065, 680105–680186, 680388–680399, 680401–680463, 681012–681034, 681036–681061
192	місто Деражня	Деражнянський, Летичівський, Старосинявський, Хмельницький, Ярмолинецький райони	293		680257–680312, 680664–680715, 680966–681011, 681062–681138, 681267–681328
193	місто Кам'янець-Подільський	місто Кам'янець-Подільський; Кам'янець-Подільський, Чемеровецький райони	225		680464–680577, 681139–681203, 681329–681374
194	місто Дунаївці	Віньковецький, Городоцький, Дунаєвецький, Новоушицький райони	240		680066–680104, 680187–680256, 680313–680387, 680716–680771
195	місто Славута	міста Нетішин, Славута, Шепетівка; Славутський, Шепетівський райони	185		680824–680889, 681204–681266, 681375–681408, 681537–681558
196	місто Старокостянтинів	місто Старокостянтинів; Красилівський, Полонський, Старокостянтинівський райони	230		680578–680663, 680772–680817, 680819–680823, 680890–680958, 680960–680965, 681409–681426
Черкаська область					
197	місто Черкаси, Придніпровський район	Черкаський район, Придніпровський район у місті Черкасах	103	1	000001, 710690–710737, 710975–711029
198	місто Черкаси, Соснівський район	Соснівський район у місті Черкасах	71	1	000001, 711030–711100
199	місто Городище	Городищенський, Корсунь-Шевченківський, Лисянський, Шполянський райони	173		710001–710035, 710340–710435, 710820–710861

Позачергові вибори Президента України 2014 року

Продовження таблиці 2.2

№ ТВО	Центр ТВО	Опис меж ТВО	Кількість виборчих дільниць, утворених:		Перелік виборчих дільниць
			на постійній основі	на тимчасовій основі	
200	місто Золотоноша	Драбівський, Золотоніський, Канівський, Чорнобаївський райони; міста Золотоноша, Канів	232		710036–710083, 710174–710229, 710263–710309, 710765–710819, 710876–710901
201	місто Сміла	місто Сміла, Кам'янський, Смілянський, Чигиринський райони	136		710230–710262, 710510–710547, 710738–710764, 710902–710939
202	місто Тальне	місто Ватутіне, Жашківський, Звенигородський, Катеринопільський, Маньківський, Тальнівський райони	215		710084–710173, 710310–710339, 710436–710466, 710548–710597, 710862–710875
203	місто Умань	місто Умань, Монастирищенський, Уманський, Христинівський райони	171		710467–710509, 710598–710689, 710940–710974, 711101
Чернівецька область					
204	місто Чернівці	місто Чернівці	114	1	000001, 730446–730558, 730560
205	місто Сторожинець	Сторожинецький, Вижницький, Кіцманський, Путильський райони	178		730001–730041, 730185–730235, 730279–730307, 730338–730394
206	місто Новоселиця	Герцаївський, Глибоцький, Новоселицький райони	113		730042–730111, 730236–730278
207	місто Хотин	місто Новодністровськ, Хотинський, Заставнівський, Сокирянський, Кельменецький райони	155		730112–730184, 730308–730337, 730395–730445, 730559
Чернігівська область					
208	місто Чернігів (Новозаводський район, Деснянський район)	Деснянський, Новозаводський райони в місті Чернігові	126	1	000001, 740983–741108
209	смт Ріпки	Городнянський, Ріпкинський, Чернігівський, Щорський райони	207		740153–740196, 740641–740659, 740661–740676, 740678–740686, 740688–740694, 740811–740922
210	смт Козелець	Бобровицький, Козелецький, Куликівський, Носівський райони	176		740047–740082, 740084–740088, 740241–740325, 740393–740411, 740550–740580
211	місто Ніжин	місто Ніжин, Бахмацький, Борзнянський, Ніжинський райони	162		740001–740046, 740089–740133, 740457–740501, 740923–740948
212	місто Прилуки	місто Прилуки, Варвинський, Ічнянський, Прилуцький, Срібнянський, Талалаївський райони	207		740134–740152, 740197–740240, 740581–740640, 740760–740810, 740949–740979, 740981–740982

РОЗДІЛ 2. ТЕРИТОРІАЛЬНА ОРГАНІЗАЦІЯ ВИБОРІВ

Продовження таблиці 2.2

№ ТВО	Центр ТВО	Опис меж ТВО	Кількість виборчих дільниць, утворених:		Перелік виборчих дільниць
			на постійній основі	на тимчасовій основі	
213	смт Сосниця	Коропський, Корюківський, Менський, Новгород-Сіверський, Семенівський, Сосницький райони, місто Новгород-Сіверський	224	1	000001, 740326–740392, 740412–740456, 740502–740513, 740515–740549, 740695–740759
м. Київ					
214	місто Київ, Голосіївський район	Голосіївський район у місті Києві	86		800001–800085, 801067
215	місто Київ, Дарницький район	Дарницький район у місті Києві	136		800086–800214, 801073–801078, 801082
216	місто Київ, Деснянський район	Деснянський район у місті Києві	135		800215–800341, 801068–801072, 801079–801081
217	місто Київ, Дніпровський район	Дніпровський район у місті Києві	129		800342–800470
218	місто Київ, Оболонський район	Оболонський район у місті Києві	112		800471–800582
219	місто Київ, Печерський район	Печерський район у місті Києві	49	1	000001, 800583–800625, 800627–800632
220	місто Київ, Подільський район	Подільський район у місті Києві	72		800633–800701, 801083–801085
221	місто Київ, Святошинський район	Святошинський район у місті Києві	126		800702–800827
222	місто Київ, Солом'янський район	Солом'янський район у місті Києві	132		800828–800958, 801086
223	місто Київ, Шевченківський район	Шевченківський район у місті Києві	106	2	000001–000002, 800961–801066
м. Севастополь					
224	місто Севастополь, Гагарінський район	Балаклавський, Гагарінський райони в місті Севастополі (з населеними пунктами Балаклавської районної в місті Севастополі ради)	87		850001–850034, 850036–850087, 850194
225	місто Севастополь, Ленінський район	Ленінський, Нахімовський райони в місті Севастополі (з населеними пунктами Нахімовської районної в місті Севастополі ради)	106		850088–850193

ВІДОМОСТІ
про входження адміністративно-територіальних одиниць
до територіальних виборчих округів

Адміністративно-територіальна одиниця	Перелік виборчих округів	Номери виборчих округів (ВО), кількість дільниць, номери виборчих дільниць (ВД)
Автономна Республіка Крим	1–10	
Бахчисарайський р-н	10	ВО 10 (75) 010001–010075;
Білогірський р-н	8	ВО 8 (61) 010076–010136;
Джанкойський р-н	3	ВО 3 (78) 010137–010214;
Кіровський р-н	6	ВО 6 (38) 010215–010252;
Красногвардійський р-н	3	ВО 3 (65) 010253–010268, 010270–010318;
Красноперекопський р-н	9	ВО 9 (24) 010319–010342;
Ленінський р-н	5, 6	ВО 5 (26) 010346–010350, 010352–010356, 010358, 010360, 010362–010363, 010365–010366, 010370–010374, 010379–010380, 010382–010384; ВО 6 (19) 010343, 010357, 010359, 010364, 010367–010369, 010375–010376, 010378, 010386–010394;
Нижньогірський р-н	8	ВО 8 (30) 010395–010424;
Первомайський р-н	9	ВО 9 (35) 010425–010433, 010435–010451, 010453–010461;
Роздольненський р-н	9	ВО 9 (32) 010462–010493;
Сакський р-н	4	ВО 4 (70) 010494–010563;
Сімферопольський р-н	2, 8, 10	ВО 2 (25) 010583–010595, 010601–010603, 010631–010637, 010647–010648; ВО 8 (5) 010608–010609, 010612–010614; ВО 10 (55) 010564–010582, 010596–010600, 010604–010607, 010610–010611, 010615–010630, 010638–010646;
Советський р-н	8	ВО 8 (35) 010649–010683;
Чорноморський р-н	9	ВО 9 (33) 010684–010716;
м. Алушта	7	ВО 7 (37) 010717–010753;
м. Армянськ	9	ВО 9 (14) 010754–010767;
м. Джанкой	3	ВО 3 (21) 010768–010788;
м. Євпаторія	4	ВО 4 (42) 010789–010830;
м. Керч	5	ВО 5 (72) 010831–010901, 011247;
м. Красноперекопськ	9	ВО 9 (13) 010902–010914;
м. Саки	4	ВО 4 (24) 010915–010938;
м. Сімферополь	1, 2	
Залізничний р-н	1	ВО 1 (48) 011080–011127;
Київський р-н	2	ВО 2 (73) 011128–011200;
Центральний р-н	1	ВО 1 (46) 011201–011246;
м. Судак	8	ВО 8 (23) 010939–010961;
м. Феодосія	6	ВО 6 (50) 010962–011011;
м. Ялта	7	ВО 7 (68) 011012–011079;

РОЗДІЛ 2. ТЕРИТОРІАЛЬНА ОРГАНІЗАЦІЯ ВИБОРІВ

Продовження таблиці 2.3

Адміністративно-територіальна одиниця	Перелік виборчих округів	Номери виборчих округів (ВО), кількість дільниць, номери виборчих дільниць (ВД)
Вінницька обл.	11–18	
Барський р-н	14	ВО 14 (71) 050001–050071;
Бершадський р-н	17	ВО 17 (53) 050072–050124;
Вінницький р-н	11, 12	ВО 11 (27) 050130–050137, 050145, 050149, 050154–050156, 050161–050162, 050164–050167, 050185–050192; ВО 12 (41) 050125–050129, 050138–050144, 050146–050148, 050150–050153, 050157–050160, 050163, 050168–050184;
Гайсинський р-н	17	ВО 17 (68) 050193–050260;
Жмеринський р-н	14	ВО 14 (58) 050261–050318;
Іллінецький р-н	18	ВО 18 (56) 050319–050374;
Калинівський р-н	13	ВО 13 (59) 050375–050433;
Козятинський р-н	13	ВО 13 (74) 050434–050472, 050474–050508;
Крижопільський р-н	16	ВО 16 (38) 050509–050513, 050515–050519, 050521–050522, 050524–050529, 050531–050550;
Липовецький р-н	18	ВО 18 (56) 050551–050606;
Літинський р-н	14	ВО 14 (64) 050607–050670;
Могилів-Подільський р-н	16	ВО 16 (50) 050671–050720;
Мурованокуриловецький р-н	15	ВО 15 (49) 050721–050769;
Немирівський р-н	18	ВО 18 (79) 050770–050848;
Оратівський р-н	18	ВО 18 (43) 050849–050891;
Піщанський р-н	16	ВО 16 (29) 050892–050920;
Погребищенський р-н	18	ВО 18 (64) 050921–050984;
Теплицький р-н	17	ВО 17 (46) 050985–051030;
Тиврівський р-н	14	ВО 14 (60) 051032–051049, 051051–051070, 051072–051090, 051092–051094;
Томашпільський р-н	15	ВО 15 (34) 051095–051128;
Тростянецький р-н	17	ВО 17 (36) 051129–051164;
Тульчинський р-н	15	ВО 15 (45) 051165–051209;
Хмільницький р-н	13	ВО 13 (74) 051210–051274, 051276–051284;
Чернівецький р-н	15	ВО 15 (35) 051285–051319;
Чечельницький р-н	16	ВО 16 (24) 051320–051343;
Шаргородський р-н	15	ВО 15 (52) 051344–051395;
Ямпільський р-н	16	ВО 16 (39) 051396–051434;
м. Вінниця	11, 12	ВО 11 (84) 051477–051547, 051575–051586, 051669; ВО 12 (74) 051435–051476, 051548–051574, 051587–051590, 051670;
м. Жмеринка	14	ВО 14 (17) 051591–051607;
м. Козятин	13	ВО 13 (16) 051608–051623;
м. Ладижин	17	ВО 17 (14) 051624–051637;

Позачергові вибори Президента України 2014 року

Продовження таблиці 2.3

Адміністративно-територіальна одиниця	Перелік виборчих округів	Номери виборчих округів (ВО), кількість дільниць, номери виборчих дільниць (ВД)
м. Могилів-Подільський	16	ВО 16 (18) 051638–051655;
м. Хмільник	13	ВО 13 (13) 051656–051668;
Волинська обл.	19–23	
Володимир-Волинський р-н	19	ВО 19 (67) 070001–070067;
Горохівський р-н	20	ВО 20 (88) 070068–070155;
Іваничівський р-н	19	ВО 19 (50) 070156–070205;
Камінь-Каширський р-н	23	ВО 23 (61) 070206–070265, 071127;
Ківерцівський р-н	23	ВО 23 (77) 070266–070342;
Ковельський р-н	21	ВО 21 (93) 070343–070435;
Локачинський р-н	20	ВО 20 (51) 070436–070486;
Луцький р-н	20	ВО 20 (58) 070487–070544;
Любешівський р-н	23	ВО 23 (44) 070545–070588;
Любомльський р-н	19	ВО 19 (65) 070589–070653;
Маневицький р-н	23	ВО 23 (78) 070654–070731;
Ратнівський р-н	21	ВО 21 (49) 070732–070780;
Рожищенський р-н	20	ВО 20 (59) 070781–070839;
Старовижівський р-н	21	ВО 21 (45) 070840–070884;
Турійський р-н	20	ВО 20 (57) 070885–070941;
Шацький р-н	21	ВО 21 (29) 070942–070970;
м. Володимир-Волинський	19	ВО 19 (19) 070971–070989;
м. Ковель	21	ВО 21 (33) 070990–071022;
м. Луцьк	22	ВО 22 (82) 071023–071104;
м. Нововолинськ	19	ВО 19 (21) 071105–071125;
Дніпропетровська обл.	24–40	
Апостолівський р-н	37	ВО 37 (34) 120001–120034;
Васильківський р-н	39	ВО 39 (27) 120035–120061;
Верхньодніпровський р-н	34	ВО 34 (41) 120062–120102;
Дніпропетровський р-н	29	ВО 29 (44) 120103–120141, 120143–120146, 121781;
Криворізький р-н	37	ВО 37 (33) 120147–120179;
Криничанський р-н	40	ВО 40 (30) 120180–120208, 121782;
Магдалинівський р-н	38	ВО 38 (33) 120209–120241;
Межівський р-н	39	ВО 39 (21) 120243–120263;
Нікопольський р-н	35	ВО 35 (31) 120264–120294;
Новомосковський р-н	38	ВО 38 (56) 120295–120350;
Павлоградський р-н	36	ВО 36 (27) 120351–120377;
Петриківський р-н	29	ВО 29 (14) 120378–120391;
Петропавлівський р-н	39	ВО 39 (26) 120392–120417;
Покровський р-н	39	ВО 39 (23) 120418–120440;
П'ятихатський р-н	34	ВО 34 (40) 120441–120480;

РОЗДІЛ 2. ТЕРИТОРІАЛЬНА ОРГАНІЗАЦІЯ ВИБОРІВ

Продовження таблиці 2.3

Адміністративно-територіальна одиниця	Перелік виборчих округів	Номери виборчих округів (ВО), кількість дільниць, номери виборчих дільниць (ВД)
Синельниківський р-н	39	ВО 39 (42) 120481–120522;
Солонянський р-н	40	ВО 40 (40) 120523–120562;
Софіївський р-н	37	ВО 37 (31) 120563–120593;
Томаківський р-н	40	ВО 40 (19) 120594–120612;
Царичанський р-н	34	ВО 34 (25) 120613–120635, 121778–121779;
Широківський р-н	37	ВО 37 (30) 120636–120640, 120642–120666;
Юр'ївський р-н	38	ВО 38 (15) 120667–120681;
м. Вільногірськ	34	ВО 34 (8) 120682–120689;
м. Дніпродзержинськ	30, 40	
Баглійський р-н	30	ВО 30 (31) 120948–120978;
Дніпровський р-н	30	ВО 30 (33) 120979–121011;
Заводський р-н	30, 40	ВО 30 (19) 121012–121021, 121028, 121030, 121036–121038, 121040–121043; ВО 40 (15) 121022–121027, 121029, 121031–121035, 121039, 121044–121045;
м. Дніпропетровськ	24, 25, 26, 27, 28, 29	
Амур-Нижньодніпровський р-н	25, 28, 29	ВО 25 (27) 121063–121064, 121071–121077, 121084, 121087–121103; ВО 28 (4) 121059–121062; ВО 29 (28) 121046–121058, 121065–121070, 121078–121083, 121085–121086, 121104;
Бабушкінський р-н	26	ВО 26 (56) 121105–121106, 121108–121161;
Жовтневий р-н	27	ВО 27 (69) 121162–121230;
Індустріальний р-н	24	ВО 24 (52) 121233–121259, 121261–121285;
Кіровський р-н	26, 27	ВО 26 (18) 121286–121291, 121293–121298, 121310–121315; ВО 27 (13) 121299–121309, 121316–121317;
Красногвардійський р-н	25	ВО 25 (53) 121318–121370;
Ленінський р-н	28	ВО 28 (73) 121371–121443;
Самарський р-н	24, 27	ВО 24 (34) 121444–121463, 121467–121479, 121481; ВО 27 (4) 121464–121466, 121480;
м. Жовті Води	34	ВО 34 (23) 120690–120712;
м. Кривий Ріг	31, 32, 33, 37	
Дзержинський р-н	33	ВО 33 (30) 121482–121511;
Довгинцівський р-н	32	ВО 32 (42) 121512–121553;
Жовтневий р-н	31	ВО 31 (57) 121554–121610;
Інгулецький р-н	33, 37	ВО 33 (10) 121611–121619, 121636; ВО 37 (17) 121620–121635, 121637;
Саксаганський р-н	32, 33	ВО 32 (50) 121638–121683, 121690–121693; ВО 33 (6) 121684–121689;
Тернівський р-н	31, 37	ВО 31 (40) 121694–121728, 121730–121733, 121780; ВО 37 (1) 121729;
Центрально-Міський р-н	33	ВО 33 (42) 121734–121754, 121756–121776;

Позачергові вибори Президента України 2014 року

Продовження таблиці 2.3

Адміністративно-територіальна одиниця	Перелік виборчих округів	Номери виборчих округів (ВО), кількість дільниць, номери виборчих дільниць (ВД)
м. Марганець	40	ВО 40 (25) 120713–120736, 121777;
м. Нікополь	35	ВО 35 (60) 120737–120796;
м. Новомосковськ	38	ВО 38 (33) 120797–120829;
м. Орджонікідзе	35	ВО 35 (22) 120831–120852;
м. Павлоград	36	ВО 36 (52) 120853–120904;
м. Першотравенськ	36	ВО 36 (12) 120905–120916;
м. Синельникове	39	ВО 39 (19) 120917–120935;
м. Тернівка	36	ВО 36 (12) 120936–120947;
Донецька обл.	41–61	
Амвросіївський р-н	61	ВО 61 (40) 140001–140040;
Артемівський р-н	46	ВО 46 (46) 140041–140086;
Великоновосілівський р-н	59	ВО 59 (49) 140087–140091, 140093–140136;
Волноваський р-н	60	ВО 60 (59) 140137–140195;
Володарський р-н	60	ВО 60 (23) 140196–140216, 140218–140219;
Добропільський р-н	50	ВО 50 (26) 140220–140245;
Костянтинівський р-н	49	ВО 49 (35) 140246–140280;
Красноармійський р-н	49	ВО 49 (23) 140281–140285, 140287–140301, 140303–140305;
Краснолиманський р-н	46	ВО 46 (26) 141117–141142;
Мар'їнський р-н	59	ВО 59 (60) 140306–140365;
Новоазовський р-н	60	ВО 60 (27) 140366–140392;
Олександрівський р-н	47	ВО 47 (19) 140393–140411;
Першотравневий р-н	60	ВО 60 (21) 140412–140432;
Слов'янський р-н	47	ВО 47 (30) 140433–140462;
Старобешівський р-н	61	ВО 61 (41) 140463–140503;
Тельманівський р-н	60	ВО 60 (32) 140504–140510, 140512–140535, 140537;
Шахтарський р-н	54	ВО 54 (28) 140538–140565;
Ясинуватський р-н	45	ВО 45 (21) 140566–140586;
м. Авдіївка	45	ВО 45 (16) 140587–140602;
м. Артемівськ	46	ВО 46 (59) 140603–140661;
м. Вугледар	59	ВО 59 (7) 140662–140668;
м. Горлівка	51, 52	
Калінінський р-н	52	ВО 52 (42) 141453, 141456–141496;
Микитівський р-н	51	ВО 51 (33) 141497–141529;
Центрально-Міський р-н	51	ВО 51 (62) 141530–141591;
м. Дебальцеве	52	ВО 52 (22) 140669–140690;
м. Дзержинськ	52	ВО 52 (45) 140691–140714, 140717–140737;
м. Димитров	50	ВО 50 (22) 140738–140759;
м. Добропілля	50	ВО 50 (30) 140760–140789;

РОЗДІЛ 2. ТЕРИТОРІАЛЬНА ОРГАНІЗАЦІЯ ВИБОРІВ

Продовження таблиці 2.3

Адміністративно-територіальна одиниця	Перелік виборчих округів	Номери виборчих округів (ВО), кількість дільниць, номери виборчих дільниць (ВД)
м. Докучаєвськ	61	ВО 61 (13) 140792–140803, 142440;
м. Донецьк	41, 42, 43, 44, 45	
Будьоннівський р-н	41	ВО 41 (40) 141592–141631;
Ворошиловський р-н	42	ВО 42 (40) 141632–141671;
Калінінський р-н	42	ВО 42 (38) 141672–141709;
Київський р-н	45	ВО 45 (53) 141710–141762;
Кіровський р-н	43, 44	ВО 43 (7) 141805–141811; ВО 44 (57) 141763–141804, 141812–141826;
Куйбишевський р-н	42, 43	ВО 42 (8) 141833, 141836–141842; ВО 43 (39) 141827–141832, 141834–141835, 141843–141871, 141873–141874;
Ленінський р-н	43	ВО 43 (52) 141875–141925, 142441;
Петровський р-н	44	ВО 44 (42) 141926–141967;
Пролетарський р-н	41	ВО 41 (48) 141968–142015;
м. Дружківка	49	ВО 49 (31) 140804–140834;
м. Єнакієве	53	ВО 53 (73) 140835–140907;
м. Жданівка	55	ВО 55 (9) 140908–140916;
м. Кіровське	55	ВО 55 (13) 140917–140929;
м. Костянтинівка	49	ВО 49 (40) 140930–140969;
м. Краматорськ	48	ВО 48 (89) 140970–141058;
м. Красний Лиман	46	ВО 46 (21) 141098–141116, 141143–141144;
м. Красноармійськ	50	ВО 50 (39) 141059–141097;
м. Макіївка	55, 56	
Гірницький р-н	55	ВО 55 (62) 142016–142077;
Кіровський р-н	56	ВО 56 (30) 142078–142107;
Советський р-н	55	ВО 55 (36) 142108–142143;
Центрально-Міський р-н	56	ВО 56 (41) 142144–142184;
Червоногвардійський р-н	56	ВО 56 (41) 142186–142226;
м. Маріуполь	57, 58	
Жовтневий р-н	58	ВО 58 (70) 142227–142296;
Іллічівський р-н	57	ВО 57 (59) 142297–142355;
Орджонікідзевський р-н	57	ВО 57 (56) 142356–142411;
Приморський р-н	58	ВО 58 (28) 142412–142439;
м. Новогродівка	59	ВО 59 (8) 141145–141152;
м. Селидове	59	ВО 59 (31) 141153–141183;
м. Слов'янськ	47	ВО 47 (65) 141184–141248;
м. Сніжне	61	ВО 61 (44) 141249–141292;
м. Торез	53	ВО 53 (43) 141293, 141295–141336;
м. Харцизьк	54	ВО 54 (55) 141337–141390, 141392;

Позачергові вибори Президента України 2014 року

Продовження таблиці 2.3

Адміністративно-територіальна одиниця	Перелік виборчих округів	Номери виборчих округів (ВО), кількість дільниць, номери виборчих дільниць (ВД)
м. Шахтарськ	54	ВО 54 (40) 141393–141432;
м. Ясинувата	45	ВО 45 (20) 141433–141452;
Житомирська обл.	62	
Андрушівський р-н	63	ВО 63 (45) 180001–180045;
Баранівський р-н	65	ВО 65 (53) 180048–180100;
Бердичівський р-н	63	ВО 63 (53) 180102–180154;
Брусилівський р-н	66	ВО 66 (31) 180155–180185;
Володарсько-Волинський р-н	66	ВО 66 (40) 180186–180225;
Ємільчинський р-н	65	ВО 65 (66) 180226–180291;
Житомирський р-н	67	ВО 67 (73) 180292–180362, 181461–181462;
Коростенський р-н	64	ВО 64 (77) 180363–180439;
Коростишівський р-н	66	ВО 66 (46) 180440–180444, 180446–180486;
Лугинський р-н	64,	ВО 64 (31) 180487–180517; ВО (0) 180487–180517;
Любарський р-н	67	ВО 67 (44) 180519–180562;
Малинський р-н	66	ВО 66 (43) 180563–180605;
Народицький р-н	66	ВО 66 (22) 180606–180627;
Новоград-Волинський р-н	65	ВО 65 (79) 180628–180706;
Овруцький р-н	64	ВО 64 (99) 180707–180805;
Олевський р-н	64	ВО 64 (63) 180806–180868;
Попільнянський р-н	63	ВО 63 (43) 180869–180910, 180912;
Радомишльський р-н	66	ВО 66 (58) 180913–180969, 181463;
Романівський р-н	67	ВО 67 (52) 180970–181021;
Ружинський р-н	63	ВО 63 (44) 181022–181065;
Червоноармійський р-н	65	ВО 65 (53) 181066–181118;
Черняхівський р-н	66	ВО 66 (47) 181119–181165;
Чуднівський р-н	67	ВО 67 (59) 181166–181224;
м. Бердичів	63	ВО 63 (40) 181225–181264;
м. Житомир	62, 67	
Богунський р-н	62, 67	ВО 62 (47) 181338–181372, 181382–181386, 181388–181389, 181399–181403; ВО 67 (19) 181373–181381, 181387, 181390–181398;
Корольовський р-н	62	ВО 62 (57) 181404–181460;
м. Коростень	64	ВО 64 (35) 181265–181299;
м. Малин	66	ВО 66 (11) 181300–181310;
м. Новоград-Волинський	65	ВО 65 (27) 181311–181337;
Закарпатська обл.	68–73	
Берегівський р-н	69, 73	ВО 69 (14) 210003–210005, 210012–210013, 210015, 210017, 210019, 210021, 210029–210032, 210035; ВО 73 (22) 210001–210002, 210006–210011, 210014, 210016, 210018, 210020, 210022–210028, 210033–210034, 210036;

РОЗДІЛ 2. ТЕРИТОРІАЛЬНА ОРГАНІЗАЦІЯ ВИБОРІВ

Продовження таблиці 2.3

Адміністративно-територіальна одиниця	Перелік виборчих округів	Номери виборчих округів (ВО), кількість дільниць, номери виборчих дільниць (ВД)
Великобerezнянський р-н	70	ВО 70 (39) 210037–210075;
Виноградівський р-н	73	ВО 73 (65) 210076–210140;
Воловецький р-н	70	ВО 70 (27) 210141–210167;
Іршавський р-н	69, 71, 73	ВО 69 (25) 210172–210180, 210203–210212, 210223–210228; ВО 71 (22) 210168–210171, 210181–210183, 210185–210190, 210192–210195, 210198–210202; ВО 73 (14) 210184, 210191, 210196–210197, 210213–210222;
Міжгірський р-н	70	ВО 70 (49) 210229–210277;
Мукачівський р-н	69, 70	ВО 69 (58) 210303–210330, 210332–210339, 210343–210345, 210347–210365; ВО 70 (30) 210278–210302, 210331, 210340–210342, 210346;
Перечинський р-н	70	ВО 70 (32) 210366–210397;
Рахівський р-н	72	ВО 72 (42) 210398–210439;
Свалявський р-н	70	ВО 70 (34) 210440–210473;
Тячівський р-н	71, 72	ВО 71 (13) 210479–210481, 210504, 210516, 210522–210524, 210529, 210534–210535, 210537–210538; ВО 72 (61) 210474–210478, 210482–210503, 210505–210515, 210517–210521, 210525–210528, 210530–210533, 210536, 210539–210547;
Ужгородський р-н	68	ВО 68 (68) 210548–210615;
Хустський р-н	71	ВО 71 (48) 210616–210663;
м. Берегове	73	ВО 73 (13) 210664–210676;
м. Мукачеве	69	ВО 69 (36) 210677–210712;
м. Ужгород	68	ВО 68 (71) 210713–210783;
м. Хуст	71	ВО 71 (18) 210784–210801;
м. Чоп	68	ВО 68 (3) 210802–210804;
Запорізька обл.	74–82	
Бердянський р-н	78	ВО 78 (25) 230001–230003, 230005–230016, 230018–230027;
Василівський р-н	79	ВО 79 (51) 230028–230053, 230055–230060, 230062–230080;
Великобілозерський р-н	79	ВО 79 (9) 230081–230089;
Веселівський р-н	81	ВО 81 (27) 230090–230115, 231126;
Вільнянський р-н	82	ВО 82 (40) 230116–230155;
Гуляйпільський р-н	82	ВО 82 (33) 230156–230159, 230161–230189;
Запорізький р-н	82	ВО 82 (45) 230190–230233, 231125;
Кам'янсько-Дніпровський р-н	79	ВО 79 (32) 230234–230265;
Куйбишевський р-н	78	ВО 78 (23) 230266–230288;
Мелітопольський р-н	80	ВО 80 (43) 230289–230331;
Михайлівський р-н	81	ВО 81 (27) 230332–230358;

Позачергові вибори Президента України 2014 року

Продовження таблиці 2.3

Адміністративно-територіальна одиниця	Перелік виборчих округів	Номери виборчих округів (ВО), кількість дільниць, номери виборчих дільниць (ВД)
Новомиколаївський р-н	82	ВО 82 (18) 230359–230375, 231127;
Оріхівський р-н	79, 82	ВО 79 (35) 230376–230386, 230388–230392, 230394–230399, 230401–230406, 230408–230414; ВО 82 (4) 230387, 230393, 230400, 230407;
Пологівський р-н	82	ВО 82 (35) 230415–230447, 230449–230450;
Приазовський р-н	81	ВО 81 (41) 230451–230491;
Приморський р-н	81	ВО 81 (32) 230492–230523;
Розівський р-н	78	ВО 78 (12) 230524–230535;
Токмацький р-н	81	ВО 81 (37) 230536–230572;
Чернігівський р-н	78	ВО 78 (23) 230573–230595;
Якимівський р-н	81	ВО 81 (40) 230596–230635;
м. Бердянськ	78	ВО 78 (56) 230636–230691;
м. Енергодар	79	ВО 79 (22) 230692–230713;
м. Запоріжжя	74, 75, 76, 77	
Жовтневий р-н	74, 77	ВО 74 (18) 230811, 230814, 230820–230832, 230834–230836; ВО 77 (9) 230809–230810, 230812–230813, 230815–230819;
Заводський р-н	75	ВО 75 (25) 230837–230861;
Комунарський р-н	74	ВО 74 (55) 230862–230916;
Ленінський р-н	75	ВО 75 (55) 230917–230971;
Орджонікідзевський р-н	76	ВО 76 (43) 230972–231014;
Хортицький р-н	76	ВО 76 (46) 231015–231060;
Шевченківський р-н	77	ВО 77 (64) 231061–231124;
м. Мелітополь	80	ВО 80 (68) 230714–230781;
м. Токмак	81	ВО 81 (27) 230782–230808;
Івано-Франківська обл.	83–89	
Богородчанський р-н	86, 87	ВО 86 (17) 260008–260009, 260014–260015, 260020–260023, 260027, 260034–260039, 260045–260046; ВО 87 (29) 260001–260007, 260010–260013, 260016–260019, 260024–260026, 260028–260033, 260040–260044;
Верховинський р-н	89	ВО 89 (39) 260048–260086;
Галицький р-н	84, 85	ВО 84 (71) 260087–260105, 260110–260129, 260131–260132, 260134–260139, 260141–260153, 260155–260164, 261038; ВО 85 (8) 260106–260109, 260130, 260133, 260140, 260154;
Городенківський р-н	88	ВО 88 (57) 260165–260221;
Долинський р-н	86	ВО 86 (54) 260222–260275;
Калуський р-н	85	ВО 85 (53) 260276–260328;
Коломийський р-н	87, 88	ВО 87 (11) 260329–260338, 260408; ВО 88 (72) 260339–260407, 260409–260411;

РОЗДІЛ 2. ТЕРИТОРІАЛЬНА ОРГАНІЗАЦІЯ ВИБОРІВ

Продовження таблиці 2.3

Адміністративно-територіальна одиниця	Перелік виборчих округів	Номери виборчих округів (ВО), кількість дільниць, номери виборчих дільниць (ВД)
Косівський р-н	89	ВО 89 (61) 260412–260472;
Надвірнянський р-н	87	ВО 87 (65) 260473–260537;
Рогатинський р-н	85	ВО 85 (78) 260538–260615;
Рожнятівський р-н	86	ВО 86 (53) 260616–260667, 261039;
Снятинський р-н	89	ВО 89 (59) 260668–260726;
Тисменицький р-н	84	ВО 84 (60) 260727–260786;
Тлумацький р-н	84	ВО 84 (52) 260787–260838;
м. Болехів	86	ВО 86 (16) 260839–260854;
м. Бурштин	84	ВО 84 (71) 260087–260105, 260110–260129, 260131–260132, 260134–260139, 260141–260153, 260155–260164, 261038;
м. Івано-Франківськ	83, 84	ВО 83 (98) 260855–260884, 260887–260907, 260911–260917, 260919–260943, 260946–260960; ВО 84 (9) 260885–260886, 260908–260910, 260918, 260944–260945, 261037;
м. Калуш	85	ВО 85 (27) 260962–260988;
м. Коломия	88	ВО 88 (32) 260989–260994, 260996–260999, 261002–261011, 261013–261024;
м. Яремче	87	ВО 87 (12) 261025–261036;
Київська обл.	90–98	
Баришівський р-н	97	ВО 97 (36) 320001–320036;
Білоцерківський р-н	92	ВО 92 (57) 320037–320093;
Богуславський р-н	93	ВО 93 (44) 320094–320136, 321401;
Бориспільський р-н	98	ВО 98 (45) 320137–320181;
Бородянський р-н	96	ВО 96 (44) 320182–320225;
Броварський р-н	97, 98	ВО 97 (47) 320226–320250, 320253–320272, 320276–320277; ВО 98 (5) 320251–320252, 320273–320275;
Васильківський р-н	94	ВО 94 (64) 320278–320341;
Вишгородський р-н	96	ВО 96 (58) 320342–320397, 321399–321400;
Володарський р-н	92	ВО 92 (33) 320398–320430;
Згурівський р-н	98	ВО 98 (29) 320431–320459;
Іванківський р-н	96	ВО 96 (58) 320461–320518;
Кагарлицький р-н	93	ВО 93 (40) 320519–320558;
Києво-Святошинський р-н	91, 95	ВО 91 (31) 320562, 320578–320582, 320597–320598, 320607–320609, 320612–320614, 320617–320618, 320624, 320628–320640, 320642; ВО 95 (60) 320559–320561, 320563–320577, 320583–320596, 320599–320606, 320610–320611, 320615–320616, 320619–320623, 320625–320627, 320641, 320643–320644, 321402–321406;
Макарівський р-н	91	ВО 91 (51) 320645–320695;

Позачергові вибори Президента України 2014 року

Продовження таблиці 2.3

Адміністративно-територіальна одиниця	Перелік виборчих округів	Номери виборчих округів (ВО), кількість дільниць, номери виборчих дільниць (ВД)
Миронівський р-н	93	ВО 93 (41) 320696–320736;
Обухівський р-н	94	ВО 94 (38) 320737–320774;
Переяслав-Хмельницький р-н	98	ВО 98 (42) 320775–320816;
Поліський р-н	96	ВО 96 (15) 320817–320831;
Рокитнянський р-н	93	ВО 93 (30) 320832–320861;
Сквирський р-н	91, 92	ВО 91 (20) 320872–320874, 320878–320879, 320883–320885, 320887–320889, 320893–320894, 320896–320900, 320902–320903; ВО 92 (27) 320862–320871, 320875–320877, 320880–320881, 320886, 320890–320892, 320895, 320901, 320904–320909;
Ставищенський р-н	92	ВО 92 (29) 320910–320938;
Таращанський р-н	92	ВО 92 (34) 320939–320972;
Тетіївський р-н	92	ВО 92 (35) 320973–321007;
Фастівський р-н	91	ВО 91 (38) 321008–321009, 321011–321025, 321027–321047;
Яготинський р-н	98	ВО 98 (38) 321048–321085;
м. Березань	97	ВО 97 (11) 321086–321096;
м. Біла Церква	90	ВО 90 (97) 321097–321192, 321398;
м. Бориспіль	98	ВО 98 (25) 321193–321217;
м. Бровари	97	ВО 97 (41) 321218–321258;
м. Буча	96	ВО 96 (12) 321259–321270;
м. Васильків	94	ВО 94 (18) 321271–321288;
м. Ірпінь	95	ВО 95 (34) 321289–321322;
м. Обухів	94	ВО 94 (15) 321323–321337;
м. Переяслав-Хмельницький	93	ВО 93 (22) 321338–321359;
м. Прип'ять		ВО (0);
м. Ржищів	93	ВО 93 (4) 321360–321363;
м. Славутич	96	ВО 96 (9) 321364–321372;
м. Фастів	91	ВО 91 (25) 321373–321397;
Кіровоградська обл.	99–103	
Бобринецький р-н	100	ВО 100 (42) 350001–350042;
Вільшанський р-н	100	ВО 100 (22) 350043–350064;
Гайворонський р-н	101	ВО 101 (30) 350065–350094;
Голованівський р-н	101	ВО 101 (35) 350095–350129;
Добровеличківський р-н	100	ВО 100 (42) 350130–350171;
Долинський р-н	103	ВО 103 (42) 350172–350213;
Знам'янський р-н	102	ВО 102 (31) 350214–350215, 350217–350236, 350239–350241, 350243–350248;
Кіровоградський р-н	100	ВО 100 (47) 350249–350295;
Компаніївський р-н	100	ВО 100 (26) 350296–350321;

РОЗДІЛ 2. ТЕРИТОРІАЛЬНА ОРГАНІЗАЦІЯ ВИБОРІВ

Продовження таблиці 2.3

Адміністративно-територіальна одиниця	Перелік виборчих округів	Номери виборчих округів (ВО), кількість дільниць, номери виборчих дільниць (ВД)
Маловисківський р-н	101	ВО 101 (42) 350322–350363;
Новгородківський р-н	102	ВО 102 (22) 350364–350385;
Новоархангельський р-н	101	ВО 101 (32) 350386–350387, 350389–350418;
Новомиргородський р-н	101	ВО 101 (39) 350419–350457;
Новоукраїнський р-н	100	ВО 100 (43) 350458–350500;
Олександрівський р-н	102	ВО 102 (46) 350501–350546;
Олександрійський р-н	103	ВО 103 (48) 350547–350594;
Онуфріївський р-н	102	ВО 102 (20) 350595–350614;
Петрівський р-н	103	ВО 103 (32) 350615–350637, 350640–350648;
Світловодський р-н	102	ВО 102 (20) 350649–350668;
Ульяновський р-н	101	ВО 101 (25) 350669–350693;
Устинівський р-н	103	ВО 103 (24) 350694–350717;
м. Знам'янка	102	ВО 102 (23) 350718–350740;
м. Кіровоград	99, 100	
Кіровський р-н	99, 100	ВО 99 (67) 350814–350869, 350874–350875, 350882–350890; ВО 100 (11) 350870–350873, 350876–350881, 350891;
Ленінський р-н	99, 100	ВО 99 (43) 350894–350936; ВО 100 (2) 350892–350893;
м. Олександрія	103	ВО 103 (43) 350741–350766, 350768–350784;
м. Світловодськ	102	ВО 102 (29) 350785–350813;
Луганська обл.	104–114	
Антрацитівський р-н	110, 111	ВО 110 (12) 440009–440013, 440015–440020, 440028; ВО 111 (21) 440001–440006, 440008, 440014, 440021–440027, 440029–440034;
Біловодський р-н	114	ВО 114 (30) 440035–440064;
Білокуракинський р-н	113	ВО 113 (31) 440065–440087, 440089–440096;
Краснодонський р-н	109	ВО 109 (35) 440097–440107, 440109–440125, 440127–440133;
Кремінський р-н	113	ВО 113 (34) 440134–440149, 440151–440156, 440158–440169;
Лутугинський р-н	104, 110	ВО 104 (35) 440170–440178, 440186–440198, 440201–440203, 440206–440215; ВО 110 (11) 440179–440185, 440199–440200, 440204–440205;
Марківський р-н	114	ВО 114 (24) 440216–440239;
Міловський р-н	114	ВО 114 (17) 440240–440256;
Новоайдарський р-н	113	ВО 113 (27) 440257–440283;
Новопсковський р-н	114	ВО 114 (31) 440284–440290, 440292–440315;
Перевальський р-н	108	ВО 108 (65) 440316–440380;
Попаснянський р-н	106, 107	ВО 106 (30) 440393–440421, 440424; ВО 107 (14) 440381–440392, 440422–440423;

Позачергові вибори Президента України 2014 року

Продовження таблиці 2.3

Адміністративно-територіальна одиниця	Перелік виборчих округів	Номери виборчих округів (ВО), кількість дільниць, номери виборчих дільниць (ВД)
Сватівський р-н	113	ВО 113 (37) 440425–440461;
Свердловський р-н	111	ВО 111 (16) 441130–441132, 441145–441155, 441159, 441161;
Слов'яносербський р-н	114	ВО 114 (51) 440462–440512;
Станично-Луганський р-н	114	ВО 114 (44) 440513–440556;
Старобільський р-н	113	ВО 113 (40) 440557–440596;
Троїцький р-н	113	ВО 113 (30) 440597–440626;
м. Алчевськ	110	ВО 110 (52) 440627–440678;
м. Антрацит	110	ВО 110 (56) 440679–440680, 440682–440702, 440704–440713, 440716–440737, 441488;
м. Брянка	112	ВО 112 (33) 440738–440766, 440768–440770, 441487;
м. Кіровськ	112	ВО 112 (17) 440771–440787;
м. Красний Луч	108	ВО 108 (77) 440850–440926;
м. Краснодон	109	ВО 109 (62) 440788–440849;
м. Лисичанськ	107	ВО 107 (48) 440927–440974;
м. Луганськ	104, 105, 109	
Артемівський р-н	104	ВО 104 (68) 441263–441330;
Жовтневий р-н	105	ВО 105 (82) 441331–441409, 441411–441413;
Кам'янобродський р-н	104, 105	ВО 104 (6) 441414–441418, 441433; ВО 105 (14) 441419–441432;
Ленінський р-н	109	ВО 109 (53) 441434–441486;
м. Первомайськ	107, 112	ВО 107 (8) 440975–440980, 440987–440988; ВО 112 (32) 440981–440986, 440989–441003, 441005–441015;
м. Ровеньки	111	ВО 111 (53) 441016–441068;
м. Рубіжне	112	ВО 112 (23) 441069–441091;
м. Свердловськ	111	ВО 111 (56) 441092–441129, 441133–441144, 441156, 441156–441158, 441158, 441160;
м. Северодонецьк	106	ВО 106 (50) 441162–441211;
м. Стаханов	106, 107	ВО 106 (28) 441212–441232, 441249–441251, 441258–441260, 441262; ВО 107 (22) 441233–441248, 441252–441257;
Львівська обл.	115–126	
Бродівський р-н	119	ВО 119 (86) 460001–460086;
Буський р-н	119	ВО 119 (62) 460087–460148;
Городоцький р-н	120	ВО 120 (73) 460149–460211, 460213–460222;
Дрогобицький р-н	121	ВО 121 (75) 460223–460297;
Жидачівський р-н	126	ВО 126 (121) 460298–460418;
Жовківський р-н	122	ВО 122 (91) 460419–460509;
Золочівський р-н	123	ВО 123 (104) 460510–460613;

РОЗДІЛ 2. ТЕРИТОРІАЛЬНА ОРГАНІЗАЦІЯ ВИБОРІВ

Продовження таблиці 2.3

Адміністративно-територіальна одиниця	Перелік виборчих округів	Номери виборчих округів (ВО), кількість дільниць, номери виборчих дільниць (ВД)
Кам'янка-Бузький р-н	119, 124	ВО 119 (44) 460614–460618, 460622–460623, 460625–460643, 460649–460653, 460658, 460663–460664, 460670–460679; ВО 124 (22) 460619–460621, 460624, 460644–460648, 460654–460657, 460659–460662, 460665–460669;
Миколаївський р-н	123	ВО 123 (63) 460680–460742;
Мостиський р-н	120	ВО 120 (88) 460743–460830;
Перемишлянський р-н	123	ВО 123 (73) 460831–460903;
Пустомитівський р-н	118	ВО 118 (99) 460904–461002;
Радехівський р-н	119	ВО 119 (56) 461003–461058;
Самбірський р-н	120, 125	ВО 120 (86) 461059–461136, 461140–461147; ВО 125 (3) 461137–461139;
Сколівський р-н	125	ВО 125 (57) 461148–461204;
Сокальський р-н	124	ВО 124 (110) 461205–461214, 461216–461294, 461296–461316;
Старосамбірський р-н	125	ВО 125 (116) 461317–461385, 461387–461412, 461414–461416, 461418–461435;
Стрийський р-н	126	ВО 126 (67) 461436–461461, 461463–461475, 461477–461504;
Турківський р-н	125	ВО 125 (66) 461505–461570;
Яворівський р-н	122	ВО 122 (114) 461571–461684;
м. Борислав	121	ВО 121 (24) 461685–461708;
м. Дрогобич	121	ВО 121 (35) 461709–461743;
м. Львів	115, 116, 117, 118	
Галицький р-н	117	ВО 117 (28) 461848–461875;
Залізничний р-н	116	ВО 116 (49) 461876–461924;
Личаківський р-н	115, 118	ВО 115 (34) 461925–461928, 461931, 461935–461936, 461940–461942, 461947–461950, 461954–461959, 461962–461975; ВО 118 (17) 461929–461930, 461932–461934, 461937–461939, 461943–461946, 461951–461953, 461960–461961;
Сихівський р-н	115	ВО 115 (60) 461976–462035;
Франківський р-н	117	ВО 117 (59) 462036–462094;
Шевченківський р-н	116, 117, 118	ВО 116 (31) 462109–462113, 462119–462129, 462137–462150, 462154; ВО 117 (8) 462130–462136, 462153; ВО 118 (21) 462095–462108, 462114–462118, 462151–462152;
м. Моршин	126	ВО 126 (2) 461744–461745;
м. Новий Розділ	123	ВО 123 (13) 461746–461758;
м. Самбір	125	ВО 125 (20) 461759–461778;
м. Стрий	126	ВО 126 (29) 461779–461807;
м. Трускавець	121	ВО 121 (8) 461808–461815;

Позачергові вибори Президента України 2014 року

Продовження таблиці 2.3

Адміністративно-територіальна одиниця	Перелік виборчих округів	Номери виборчих округів (ВО), кількість дільниць, номери виборчих дільниць (ВД)
м. Червоноград	124	ВО 124 (30) 461816–461843, 461845, 461847;
Миколаївська обл.	127–132	
Арбузинський р-н	132	ВО 132 (27) 480001–480027;
Баштанський р-н	130	ВО 130 (39) 480028–480048, 480050–480056, 480058, 480060–480069;
Березанський р-н	131	ВО 131 (27) 480070–480096;
Березнегуватський р-н	130	ВО 130 (33) 480097–480129;
Братський р-н	132	ВО 132 (27) 480130–480132, 480134, 480136–480158;
Веселинівський р-н	131	ВО 131 (28) 480159, 480161–480187;
Вознесенський р-н	131	ВО 131 (34) 480188–480221;
Врадіївський р-н	132	ВО 132 (23) 480222–480244;
Доманівський р-н	131	ВО 131 (38) 480245–480281, 480937;
Єланецький р-н	131	ВО 131 (26) 480282–480307;
Жовтневий р-н	129	ВО 129 (41) 480308–480348;
Казанківський р-н	130	ВО 130 (28) 480349–480376;
Кривоозерський р-н	132	ВО 132 (30) 480377–480406;
Миколаївський р-н	127	ВО 127 (48) 480407–480454;
Новобузький р-н	130	ВО 130 (41) 480455–480495;
Новоодеський р-н	130	ВО 130 (39) 480496–480534;
Очаківський р-н	127	ВО 127 (18) 480535–480552;
Первомайський р-н	132	ВО 132 (41) 480553–480593;
Снігурівський р-н	130	ВО 130 (53) 480594–480646;
м. Вознесенськ	131	ВО 131 (20) 480647–480666;
м. Миколаїв	127, 128, 129	
Заводський р-н	127	ВО 127 (53) 480728–480780;
Корабельний р-н	128	ВО 128 (33) 480781–480802, 480804–480814;
Ленінський р-н	128	ВО 128 (58) 480815–480872;
Центральний р-н	129	ВО 129 (64) 480873–480936;
м. Очаків	127	ВО 127 (7) 480667–480673;
м. Первомайськ	132	ВО 132 (36) 480674–480709;
м. Южноукраїнськ	131	ВО 131 (18) 480710–480727;
Одеська обл.	133–143	
Ананівський р-н	138	ВО 138 (32) 510001–510032;
Арцизький р-н	142	ВО 142 (37) 510033–510069;
Балтський р-н	137	ВО 137 (48) 510070–510117;
Березівський р-н	138	ВО 138 (50) 510118–510167;
Білгород-Дністровський р-н	141	ВО 141 (54) 510168–510221;

РОЗДІЛ 2. ТЕРИТОРІАЛЬНА ОРГАНІЗАЦІЯ ВИБОРІВ

Продовження таблиці 2.3

Адміністративно-територіальна одиниця	Перелік виборчих округів	Номери виборчих округів (ВО), кількість дільниць, номери виборчих дільниць (ВД)
Біляївський р-н	139, 140	ВО 139 (20) 510222–510223, 510230, 510237–510238, 510241–510243, 510246, 510248–510249, 510252, 510257, 510263–510265, 510268–510269, 510276–510277; ВО 140 (41) 510224–510229, 510231–510236, 510239–510240, 510244–510245, 510247, 510250–510251, 510253–510256, 510258–510262, 510266–510267, 510270–510275, 510278–510282;
Болградський р-н	142, 143	ВО 142 (29) 510283–510290, 510296, 510298–510315, 510317–510318; ВО 143 (7) 510291–510295, 510297, 510316;
Великомихайлівський р-н	139	ВО 139 (26) 510319–510344;
Іванівський р-н	138	ВО 138 (35) 510345–510379;
Ізмаїльський р-н	143	ВО 143 (27) 510380–510406;
Кілійський р-н	141, 142	ВО 141 (25) 510407–510423, 510425–510428, 510431, 510435, 510439–510440; ВО 142 (9) 510424, 510429–510430, 510432–510434, 510436–510438;
Кодимський р-н	137	ВО 137 (32) 510441–510472;
Комінтернівський р-н	138, 139	ВО 138 (28) 510473–510498, 510521–510522; ВО 139 (24) 510499–510520, 510523, 511443;
Котовський р-н	137	ВО 137 (56) 510524–510579;
Красноокнянський р-н	137	ВО 137 (29) 510580–510592, 510594–510596, 510598–510610;
Любашівський р-н	138	ВО 138 (37) 510611–510643, 511438–511441;
Миколаївський р-н	138	ВО 138 (29) 510644–510671, 511435;
Овідіопольський р-н	140	ВО 140 (37) 510672–510706, 511444–511445;
Ренійський р-н	143	ВО 143 (20) 510707–510726;
Роздільнянський р-н	139	ВО 139 (35) 510727–510761;
Савранський р-н	137	ВО 137 (19) 510762–510780;
Саратський р-н	142	ВО 142 (39) 510781–510816, 510818–510820;
Тарутинський р-н	142	ВО 142 (40) 510821–510860;
Татарбунарський р-н	141	ВО 141 (33) 510861–510893;
Фрунзівський р-н	139	ВО 139 (19) 510894–510912;
Ширяївський р-н	138	ВО 138 (32) 510913–510916, 510918–510944, 511436;
м. Білгород-Дністровський	141	ВО 141 (33) 510945–510977;
м. Ізмаїл	143	ВО 143 (36) 510978–511013;
м. Іллічівськ	140	ВО 140 (28) 511014–511041;
м. Котовськ	137	ВО 137 (18) 511042–511059;
м. Одеса	133, 134, 135, 136, 139	
Київський р-н	133	ВО 133 (86) 511073–511158;
Малиновський р-н	134, 136	ВО 134 (84) 511159–511218, 511220, 511222–511244; ВО 136 (2) 511219, 511221;

Позачергові вибори Президента України 2014 року

Продовження таблиці 2.3

Адміністративно-територіальна одиниця	Перелік виборчих округів	Номери виборчих округів (ВО), кількість дільниць, номери виборчих дільниць (ВД)
Приморський р-н	135	ВО 135 (97) 511245–511339, 511437, 511442;
Суворовський р-н	136, 139	ВО 136 (87) 511340–511365, 511374–511434; ВО 139 (8) 511366–511373;
м. Теплодар	140	ВО 140 (4) 511060–511063;
м. Южне	139	ВО 139 (9) 511064–511072;
Полтавська обл.	144–151	
Великобагачанський р-н	148	ВО 148 (35) 530001–530035;
Гадяцький р-н	151	ВО 151 (53) 530036–530088;
Глобинський р-н	150	ВО 150 (57) 530089–530145;
Гребінківський р-н	151	ВО 151 (30) 530146–530173, 530175–530176;
Диканський р-н	147	ВО 147 (21) 530177–530197;
Зіньківський р-н	147	ВО 147 (45) 530198–530242;
Карлівський р-н	149	ВО 149 (23) 530243–530265;
Кобеляцький р-н	149	ВО 149 (61) 530266–530325, 531273;
Козельщинський р-н	149	ВО 149 (28) 530326–530353;
Котелевський р-н	145	ВО 145 (25) 530354–530378;
Кременчуцький р-н	150	ВО 150 (38) 530379–530416;
Лохвицький р-н	151	ВО 151 (55) 530417–530441, 530444–530473;
Лубенський р-н	148, 151	ВО 148 (34) 530474–530494, 530504–530506, 530522–530531; ВО 151 (24) 530495–530503, 530507–530521;
Машівський р-н	149	ВО 149 (28) 530532–530559;
Миргородський р-н	147	ВО 147 (45) 530560–530604;
Новосанжарський р-н	149	ВО 149 (49) 530605–530653;
Оржицький р-н	148	ВО 148 (35) 530654–530688;
Пирятинський р-н	151	ВО 151 (35) 530689–530723;
Полтавський р-н	145	ВО 145 (56) 530724–530779;
Решетилівський р-н	147	ВО 147 (38) 530780–530817;
Семенівський р-н	148	ВО 148 (45) 530818–530862;
Хорольський р-н	148	ВО 148 (50) 530863–530912;
Чорнухинський р-н	151	ВО 151 (20) 530913–530932;
Чутівський р-н	149	ВО 149 (27) 530933–530959;
Шишацький р-н	147	ВО 147 (23) 530960–530982;
м. Комсомольськ	150	ВО 150 (21) 530983–531001, 531274–531275;
м. Кременчук	146, 150	
Автозаводський р-н	146, 150	ВО 146 (48) 531040–531085, 531099–531100; ВО 150 (13) 531086–531098;
Крюківський р-н	146	ВО 146 (37) 531101–531137;
м. Лубни	148	ВО 148 (20) 531002–531021;

РОЗДІЛ 2. ТЕРИТОРІАЛЬНА ОРГАНІЗАЦІЯ ВИБОРІВ

Продовження таблиці 2.3

Адміністративно-територіальна одиниця	Перелік виборчих округів	Номери виборчих округів (ВО), кількість дільниць, номери виборчих дільниць (ВД)
м. Миргород	147	ВО 147 (18) 531022–531039;
м. Полтава	144, 145	
Київський р-н	145	ВО 145 (50) 531138–531187;
Ленінський р-н	144	ВО 144 (24) 531188–531211;
Октябрський р-н	144	ВО 144 (61) 531212–531272;
Рівненська обл.	152–156	
Березнівський р-н	156	ВО 156 (48) 560001–560048;
Володимирецький р-н	155	ВО 155 (56) 560049–560104;
Гоцанський р-н	153	ВО 153 (52) 560105–560156;
Демидівський р-н	154	ВО 154 (23) 560157–560179;
Дубенський р-н	154	ВО 154 (68) 560180–560247;
Дубровицький р-н	155	ВО 155 (51) 560248–560298;
Зарічненський р-н	155	ВО 155 (47) 560299–560345;
Здолбунівський р-н	154	ВО 154 (56) 560346–560401;
Корецький р-н	153	ВО 153 (43) 560403–560445;
Костопільський р-н	156	ВО 156 (72) 560446–560517;
Млинівський р-н	154	ВО 154 (50) 560518–560542, 560544–560568;
Острозький р-н	153	ВО 153 (40) 560569–560608;
Радивилівський р-н	154	ВО 154 (45) 560609–560636, 560638–560654;
Рівненський р-н	153	ВО 153 (79) 560655–560733;
Рокитнівський р-н	155	ВО 155 (43) 560734–560776;
Сарненський р-н	156	ВО 156 (80) 560777–560856;
м. Дубно	154	ВО 154 (21) 560857–560876, 560878;
м. Кузнецовськ	155	ВО 155 (15) 560879–560893;
м. Острог	153	ВО 153 (7) 560894–560900;
м. Рівне	152, 153	ВО 152 (94) 560901–560913, 560915–560974, 560984–561004; ВО 153 (9) 560975–560983;
Сумська обл.	157–162	
Білопільський р-н	158	ВО 158 (59) 590001–590059;
Буринський р-н	161	ВО 161 (35) 590060–590070, 590072–590095;
Великописарівський р-н	162	ВО 162 (39) 590096–590134;
Глухівський р-н	159	ВО 159 (37) 590135–590171;
Конотопський р-н	159, 160, 161	ВО 159 (16) 590176–590177, 590181–590183, 590185–590186, 590188, 590190–590192, 590196–590198, 590210, 590213; ВО 160 (5) 590179–590180, 590200, 590207–590208; ВО 161 (26) 590172–590175, 590178, 590184, 590187, 590189, 590193–590195, 590199, 590201–590206, 590209, 590211–590212, 590214–590218;
Краснопільський р-н	158	ВО 158 (41) 590219–590259;

Позачергові вибори Президента України 2014 року

Продовження таблиці 2.3

Адміністративно-територіальна одиниця	Перелік виборчих округів	Номери виборчих округів (ВО), кількість дільниць, номери виборчих дільниць (ВД)
Кролевецький р-н	159, 160	ВО 159 (30) 590260–590274, 590276–590278, 590280, 590282–590284, 590287–590288, 590291, 590295–590299; ВО 160 (10) 590275, 590279, 590281, 590285–590286, 590289–590290, 590292–590294;
Лебединський р-н	162	ВО 162 (29) 590300–590328;
Липоводолинський р-н	161	ВО 161 (25) 590329–590353;
Недригайлівський р-н	161	ВО 161 (44) 590354–590397;
Охтирський р-н	162	ВО 162 (34) 590398–590431;
Путівльський р-н	159	ВО 159 (39) 590432–590470;
Роменський р-н	161	ВО 161 (70) 590471–590481, 590483–590515, 590517–590532, 590534–590543;
Середино-Будський р-н	159	ВО 159 (37) 590544–590579, 590581;
Сумський р-н	158	ВО 158 (57) 590582–590638;
Тростянецький р-н	162	ВО 162 (36) 590639–590674;
Шосткинський р-н	159, 160	ВО 159 (16) 590679–590688, 590694–590699; ВО 160 (13) 590675–590678, 590689–590693, 590700–590703;
Ямпільський р-н	159	ВО 159 (30) 590704–590733;
м. Глухів	159	ВО 159 (18) 590734–590751;
м. Конотоп	160	ВО 160 (36) 590752–590756, 590758–590775, 590778–590790;
м. Лебедин	162	ВО 162 (16) 590791–590806;
м. Охтирка	162	ВО 162 (19) 590807–590811, 590813–590826;
м. Ромни	161	ВО 161 (25) 590827–590851;
м. Суми	157, 158	
Зарічний р-н	157, 158	ВО 157 (31) 590884–590895, 590926–590943, 591015; ВО 158 (33) 590896–590925, 590944–590946;
Ковпаківський р-н	157	ВО 157 (68) 590947–591014;
м. Шостка	160	ВО 160 (32) 590852–590883;
Тернопільська обл.	163–167	
Бережанський р-н	165	ВО 165 (53) 610001–610046, 610048–610054;
Борщівський р-н	167	ВО 167 (77) 610055–610131;
Бучацький р-н	166	ВО 166 (71) 610132–610202;
Гусятинський р-н	166	ВО 166 (69) 610203–610270, 611183;
Заліщицький р-н	167	ВО 167 (57) 610271–610327;
Збарзький р-н	164	ВО 164 (76) 610328–610403;
Зборівський р-н	165	ВО 165 (91) 610404–610494;
Козівський р-н	165	ВО 165 (47) 610495–610541;

РОЗДІЛ 2. ТЕРИТОРІАЛЬНА ОРГАНІЗАЦІЯ ВИБОРІВ

Продовження таблиці 2.3

Адміністративно-територіальна одиниця	Перелік виборчих округів	Номери виборчих округів (ВО), кількість дільниць, номери виборчих дільниць (ВД)
Кременецький р-н	164, 165	ВО 164 (61) 610544–610552, 610554–610587, 610591–610592, 610596–610604, 610607, 610609–610610, 610613–610616; ВО 165 (14) 610542–610543, 610553, 610588–610590, 610593–610595, 610605–610606, 610608, 610611–610612;
Лановецький р-н	164	ВО 164 (48) 610617–610664;
Монастирський р-н	166	ВО 166 (52) 610665–610716;
Підволочиський р-н	164	ВО 164 (64) 610717–610780;
Підгаєцький р-н	165	ВО 165 (33) 610781–610813;
Теребовлянський р-н	166	ВО 166 (79) 610814–610892;
Тернопільський р-н	165	ВО 165 (67) 610893–610958, 611182;
Чортківський р-н	167	ВО 167 (59) 610959–611012, 611028–611032;
Шумський р-н	164	ВО 164 (58) 611034–611058, 611060–611091, 611184;
м. Тернопіль	163, 165	ВО 163 (86) 611096–611181; ВО 165 (4) 611092–611095;
м. Чортків	167	ВО 167 (16) 611013–611027, 611033;
Харківська обл.	168–181	
Балаклійський р-н	178	ВО 178 (59) 630001–630059;
Барвінківський р-н	178	ВО 178 (33) 630060–630092;
Близнюківський р-н	178	ВО 178 (29) 630093–630121;
Богодухівський р-н	180	ВО 180 (44) 630122–630165;
Борівський р-н	177	ВО 177 (22) 630166–630187;
Валківський р-н	180	ВО 180 (27) 630188–630214;
Великобурлуцький р-н	176	ВО 176 (28) 630215–630242;
Вовчанський р-н	176	ВО 176 (46) 630243–630284, 630286–630289;
Дворічанський р-н	176	ВО 176 (25) 630290–630314;
Дергачівський р-н	175	ВО 175 (56) 630315–630370;
Зачепилівський р-н	179	ВО 179 (24) 630371–630394;
Зміївський р-н	181	ВО 181 (48) 630395–630442;
Золочівський р-н	180	ВО 180 (30) 630443–630472;
Ізюмський р-н	177	ВО 177 (25) 630473–630497;
Кегичівський р-н	179	ВО 179 (22) 630498–630519;
Коломацький р-н	180	ВО 180 (10) 630520–630529;
Красноградський р-н	179	ВО 179 (42) 630530–630571;
Краснокутський р-н	180	ВО 180 (30) 630572–630601;
Куп'янський р-н	177	ВО 177 (37) 630602–630638;
Лозівський р-н	179	ВО 179 (31) 630639–630669;
Нововодолазький р-н	180	ВО 180 (39) 630670–630708;
Первомайський р-н	178	ВО 178 (25) 630709–630733;

Позачергові вибори Президента України 2014 року

Продовження таблиці 2.3

Адміністративно-територіальна одиниця	Перелік виборчих округів	Номери виборчих округів (ВО), кількість дільниць, номери виборчих дільниць (ВД)
Печенізький р-н	176	ВО 176 (10) 630734–630736, 630738–630744;
Сахновщинський р-н	179	ВО 179 (34) 630745–630778;
Харківський р-н	175, 180, 181	ВО 175 (39) 630810–630813, 630817–630819, 630829–630831, 630833–630836, 630840–630845, 630848–630859, 630874–630879, 630881; ВО 180 (3) 630820–630822; ВО 181 (60) 630779–630809, 630823–630828, 630832, 630837–630839, 630846–630847, 630860–630873, 630880, 630882–630883;
Чугуївський р-н	176	ВО 176 (31) 630884–630914;
Шевченківський р-н	177	ВО 177 (26) 630915–630940;
м. Ізюм	177	ВО 177 (24) 630941–630964;
м. Куп'янськ	177	ВО 177 (33) 630965–630968, 630970–630998;
м. Лозова	179	ВО 179 (39) 630999–631037;
м. Люботин	175	ВО 175 (18) 631038–631055;
м. Первомайський	178	ВО 178 (16) 631056–631071;
м. Харків	168, 169, 170, 171, 172, 173, 174	
Дзержинський р-н	168	ВО 168 (88) 631089–631176;
Жовтневий р-н	174	ВО 174 (54) 631177–631230;
Київський р-н	169	ВО 169 (87) 631231–631315, 631690–631691;
Комінтернівський р-н	171, 173	ВО 171 (19) 631354–631372; ВО 173 (42) 631316–631353, 631373–631375, 631689;
Ленінський р-н	174	ВО 174 (39) 631376–631414;
Московський р-н	169, 170, 172	ВО 169 (14) 631415–631421, 631481–631484, 631525–631527; ВО 170 (82) 631422–631446, 631451–631461, 631467–631480, 631485–631492, 631506–631524, 631528–631532; ВО 172 (22) 631447–631450, 631462–631466, 631493–631505;
Орджонікідзевський р-н	171, 172	ВО 171 (4) 631533–631536; ВО 172 (56) 631537–631590, 631692–631693;
Фрунзенський р-н	171	ВО 171 (60) 631591–631648, 631694–631695;
Червонозаводський р-н	173	ВО 173 (40) 631649–631688;
м. Чугуїв	176	ВО 176 (17) 631072–631088;
Херсонська обл.	182–186	
Бериславський р-н	184	ВО 184 (42) 650001–650014, 650017–650023, 650025–650035, 650037–650046;
Білозерський р-н	183	ВО 183 (41) 650047–650087;
Великопетиський р-н	184	ВО 184 (20) 650088–650107;
Великоолександрівський р-н	184	ВО 184 (33) 650108–650140;
Верхньорогачицький р-н	185	ВО 185 (21) 650142–650162;
Високопільський р-н	184	ВО 184 (20) 650163–650182;

РОЗДІЛ 2. ТЕРИТОРІАЛЬНА ОРГАНІЗАЦІЯ ВИБОРІВ

Продовження таблиці 2.3

Адміністративно-територіальна одиниця	Перелік виборчих округів	Номери виборчих округів (ВО), кількість дільниць, номери виборчих дільниць (ВД)
Генічеський р-н	185	ВО 185 (52) 650183–650234;
Голопристанський р-н	186	ВО 186 (44) 650244–650287;
Горностаївський р-н	184	ВО 184 (18) 650288–650305;
Іванівський р-н	185	ВО 185 (17) 650306–650322;
Каланчацький р-н	186	ВО 186 (18) 650323–650340;
Каховський р-н	185	ВО 185 (35) 650341–650375;
Нижньосірогоський р-н	185	ВО 185 (18) 650376–650393;
Нововоронцовський р-н	184	ВО 184 (20) 650394–650413;
Новотроїцький р-н	185	ВО 185 (42) 650414–650455;
Скадовський р-н	186	ВО 186 (29) 650456–650480, 650482–650485;
Цюрупинський р-н	186	ВО 186 (48) 650486–650533;
Чаплинський р-н	185, 186	ВО 185 (11) 650534–650538, 650544–650546, 650548, 650562–650563; ВО 186 (18) 650539, 650541–650543, 650547, 650549–650561;
м. Гола Пристань	186	ВО 186 (9) 650235–650243;
м. Каховка	185	ВО 185 (19) 650564–650573, 650575–650583;
м. Нова Каховка	184	ВО 184 (38) 650584–650621;
м. Херсон	182, 183	
Дніпровський р-н	182, 183	ВО 182 (41) 650622–650653, 650662–650670; ВО 183 (9) 650654–650661, 650671;
Комсомольський р-н	183	ВО 183 (54) 650672–650725;
Суворовський р-н	182, 183	ВО 182 (53) 650726–650768, 650773–650782; ВО 183 (4) 650769–650772;
Хмельницька обл.	187–193	
Білогірський р-н	189	ВО 189 (61) 680001–680017, 680019–680024, 680027–680052, 680054–680065;
Віньковецький р-н	191	ВО 191 (39) 680066–680104;
Волочиський р-н	188	ВО 188 (82) 680105–680186;
Городоцький р-н	192	ВО 192 (70) 680187–680256;
Деражнянський р-н	191	ВО 191 (56) 680257–680312;
Дунаєвецький р-н	192	ВО 192 (75) 680313–680387;
Ізяславський р-н	189	ВО 189 (75) 680388–680399, 680401–680463;
Кам'янець-Подільський р-н	193	ВО 193 (114) 680464–680577;
Красилівський р-н	189	ВО 189 (86) 680578–680663;
Летичівський р-н	191	ВО 191 (52) 680664–680715;
Новоушицький р-н	193	ВО 193 (56) 680716–680771;
Полонський р-н	190	ВО 190 (51) 680772–680817, 680819–680823;
Славутський р-н	190	ВО 190 (66) 680824–680889;
Старокостянтинівський р-н	191	ВО 191 (75) 680890–680958, 680960–680965;

Позачергові вибори Президента України 2014 року

Продовження таблиці 2.3

Адміністративно-територіальна одиниця	Перелік виборчих округів	Номери виборчих округів (ВО), кількість дільниць, номери виборчих дільниць (ВД)
Старосинявський р-н	191	ВО 191 (46) 680966–681011;
Теопільський р-н	189	ВО 189 (49) 681012–681034, 681036–681061;
Хмельницький р-н	188	ВО 188 (77) 681062–681138;
Чемеровецький р-н	192	ВО 192 (65) 681139–681203;
Шепетівський р-н	190	ВО 190 (63) 681204–681266;
Ярмолинецький р-н	192	ВО 192 (62) 681267–681328;
м. Кам'янець-Подільський	193	ВО 193 (46) 681329–681374;
м. Нетішин	189	ВО 189 (16) 681375–681390;
м. Славути	190	ВО 190 (18) 681391–681408;
м. Старокостянтинів	191	ВО 191 (18) 681409–681426;
м. Хмельницький	187, 188	ВО 187 (83) 681455–681536, 681560; ВО 188 (29) 681427–681454, 681559;
м. Шепетівка	190	ВО 190 (22) 681537–681558;
Черкаська обл.	194–200	
Городищенський р-н	196	ВО 196 (35) 710001–710035;
Драбівський р-н	195	ВО 195 (48) 710036–710083;
Жашківський р-н	199	ВО 199 (40) 710084–710123;
Звенигородський р-н	199	ВО 199 (50) 710124–710173;
Золотоніський р-н	197	ВО 197 (56) 710174–710229;
Кам'янський р-н	198	ВО 198 (33) 710230–710262;
Канівський р-н	196, 197	ВО 196 (19) 710263, 710266, 710274, 710280–710285, 710287, 710289–710291, 710298–710303; ВО 197 (28) 710264–710265, 710267–710273, 710275–710279, 710286, 710288, 710292–710297, 710304–710309;
Катеринопільський р-н	196	ВО 196 (30) 710310–710339;
Корсунь-Шевченківський р-н	196	ВО 196 (57) 710340–710396;
Лисянський р-н	196, 199	ВО 196 (7) 710403–710404, 710411–710412, 710420–710421, 710433; ВО 199 (32) 710397–710402, 710405–710410, 710413–710419, 710422–710432, 710434–710435;
Маньківський р-н	199	ВО 199 (31) 710436–710466;
Монастирищенський р-н	200	ВО 200 (43) 710467–710509;
Смілянський р-н	198	ВО 198 (38) 710510–710547;
Тальнівський р-н	196, 199, 200	ВО 196 (28) 710563–710565, 710567, 710569–710579, 710582–710585, 710587–710590, 710593–710597; ВО 199 (20) 710548–710562, 710568, 710580, 710586, 710591–710592; ВО 200 (2) 710566, 710581;
Уманський р-н	200	ВО 200 (56) 710598–710652, 711101;
Христинівський р-н	200	ВО 200 (37) 710653–710689;

РОЗДІЛ 2. ТЕРИТОРІАЛЬНА ОРГАНІЗАЦІЯ ВИБОРІВ

Продовження таблиці 2.3

Адміністративно-територіальна одиниця	Перелік виборчих округів	Номери виборчих округів (ВО), кількість дільниць, номери виборчих дільниць (ВД)
Черкаський р-н	197, 198	ВО 197 (21) 710691, 710696–710697, 710700–710701, 710706, 710709–710713, 710716–710719, 710722–710725, 710735–710736; ВО 198 (27) 710690, 710692–710695, 710698–710699, 710702–710705, 710707–710708, 710714–710715, 710720–710721, 710726–710734, 710737;
Чигиринський р-н	195	ВО 195 (27) 710738–710764;
Чорнобаївський р-н	195	ВО 195 (55) 710765–710819;
Шполянський р-н	196	ВО 196 (42) 710820–710861;
м. Вагутіне	199	ВО 199 (14) 710862–710875;
м. Золотоноша	197	ВО 197 (12) 710876–710887;
м. Канів	197	ВО 197 (14) 710888–710901;
м. Сміла	198	ВО 198 (38) 710902–710939;
м. Умань	200	ВО 200 (35) 710940–710974;
м. Черкаси	194, 195, 197	
Придніпровський р-н	194	ВО 194 (55) 710975–711029;
Соснівський р-н	194, 195, 197	ВО 194 (27) 711039–711042, 711044, 711049, 711080–711100; ВО 195 (29) 711043, 711045–711048, 711050–711067, 711074–711079; ВО 197 (15) 711030–711038, 711068–711073;
Чернівецька обл.	201–204	
Вижницький р-н	202	ВО 202 (41) 730001–730041;
Герцаївський р-н	203	ВО 203 (25) 730042–730066;
Глибоцький р-н	203	ВО 203 (45) 730067–730111;
Заставнівський р-н	204	ВО 204 (39) 730112–730150;
Кельменецький р-н	204	ВО 204 (34) 730151–730184;
Кіцманський р-н	202	ВО 202 (51) 730185–730235;
Новоселицький р-н	203	ВО 203 (43) 730236–730278;
Путильський р-н	202	ВО 202 (29) 730279–730307;
Сокирянський р-н	204	ВО 204 (31) 730308–730337, 730559;
Сторожинецький р-н	202, 203	ВО 202 (45) 730338–730351, 730355–730361, 730364–730366, 730368–730375, 730378, 730381–730387, 730390–730394; ВО 203 (12) 730352–730354, 730362–730363, 730367, 730376–730377, 730379–730380, 730388–730389;
Хотинський р-н	204	ВО 204 (47) 730395–730441;
м. Новодністровськ	204	ВО 204 (4) 730442–730445;
м. Чернівці	201, 203	
Першотравневий р-н	201	ВО 201 (35) 730446–730479, 730560;
Садгірський р-н	201, 203	ВО 201 (7) 730480, 730487–730492; ВО 203 (6) 730481–730486;

Позачергові вибори Президента України 2014 року

Продовження таблиці 2.3

Адміністративно-територіальна одиниця	Перелік виборчих округів	Номери виборчих округів (ВО), кількість дільниць, номери виборчих дільниць (ВД)
Шевченківський р-н	201	ВО 201 (66) 730493–730558;
Чернігівська обл.	205–210	
Бахмацький р-н	208	ВО 208 (46) 740001–740046;
Бобровицький р-н	210	ВО 210 (41) 740047–740082, 740084–740088;
Борзнянський р-н	208	ВО 208 (45) 740089–740133;
Варвинський р-н	209	ВО 209 (19) 740134–740152;
Городнянський р-н	207	ВО 207 (44) 740153–740196;
Ічнянський р-н	208, 209	ВО 208 (19) 740197–740201, 740204, 740208–740209, 740215, 740218, 740221, 740225, 740228, 740231–740232, 740235–740236, 740239–740240; ВО 209 (25) 740202–740203, 740205–740207, 740210–740214, 740216–740217, 740219–740220, 740222–740224, 740226–740227, 740229–740230, 740233–740234, 740237–740238;
Козелецький р-н	210	ВО 210 (85) 740241–740325;
Коропський р-н	207	ВО 207 (36) 740326–740361;
Корюківський р-н	207	ВО 207 (31) 740362–740392;
Куликівський р-н	208	ВО 208 (19) 740393–740411;
Менський р-н	208	ВО 208 (45) 740412–740456;
Ніжинський р-н	209	ВО 209 (45) 740457–740501;
Новгород-Сіверський р-н	207	ВО 207 (47) 740502–740513, 740515–740549;
Носівський р-н	209	ВО 209 (31) 740550–740580;
Прилуцький р-н	210	ВО 210 (60) 740581–740640;
Ріпкинський р-н	206	ВО 206 (51) 740641–740659, 740661–740676, 740678–740686, 740688–740694;
Семенівський р-н	207	ВО 207 (32) 740695–740726;
Сосницький р-н	207	ВО 207 (33) 740727–740759;
Срібнянський р-н	209	ВО 209 (23) 740760–740782;
Талалаївський р-н	208	ВО 208 (28) 740783–740810;
Чернігівський р-н	206	ВО 206 (80) 740811–740890;
Щорський р-н	207	ВО 207 (32) 740891–740922;
м. Ніжин	209	ВО 209 (26) 740923–740948;
м. Новгород-Сіверський	207	ВО 207 (47) 740502–740513, 740515–740549;
м. Прилуки	210	ВО 210 (33) 740949–740979, 740981–740982;
м. Чернігів	205, 206	
Деснянський р-н	205	ВО 205 (78) 740983–741060;
Новозаводський р-н	205, 206	ВО 205 (5) 741086, 741096–741099; ВО 206 (43) 741061–741085, 741087–741095, 741100–741108;

РОЗДІЛ 2. ТЕРИТОРІАЛЬНА ОРГАНІЗАЦІЯ ВИБОРІВ

Продовження таблиці 2.3

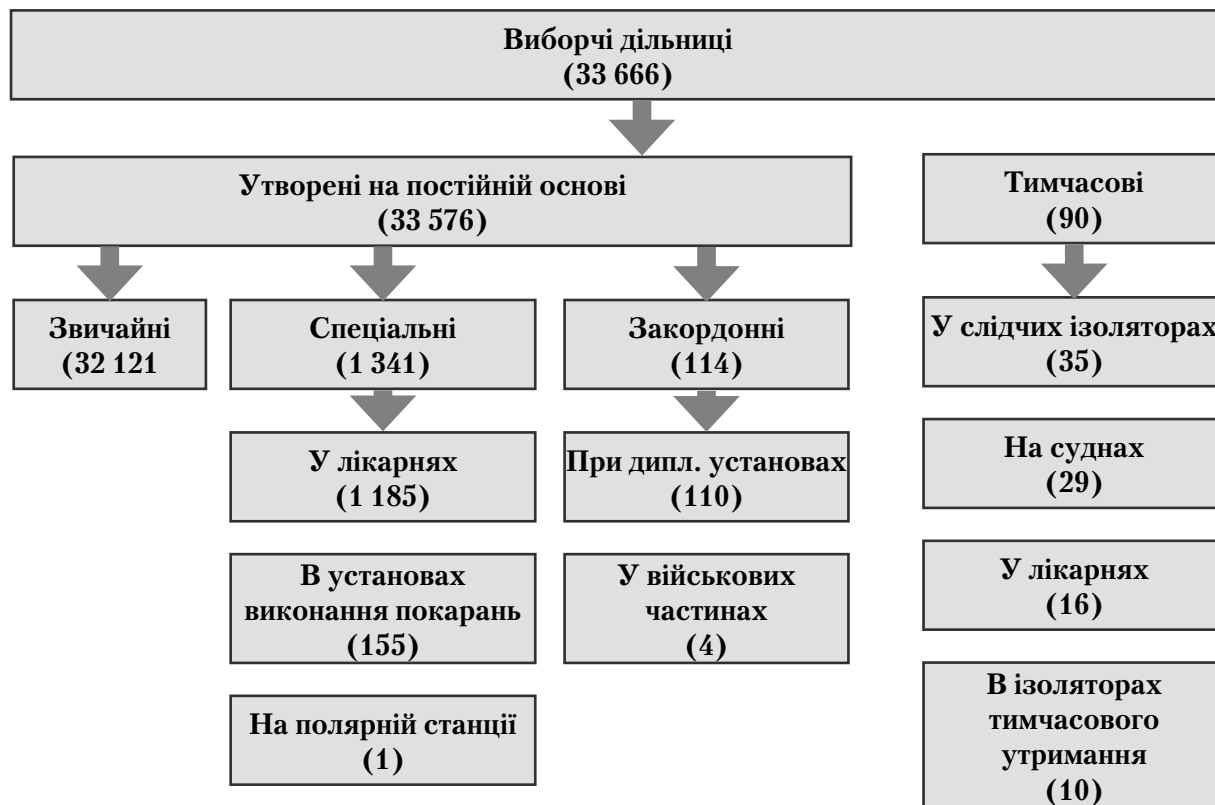
Адміністративно-територіальна одиниця	Перелік виборчих округів	Номери виборчих округів (ВО), кількість дільниць, номери виборчих дільниць (ВД)
м. Київ	211, 212, 213, 214, 215, 216, 217, 218, 219, 220, 221, 222, 223	
Голосіївський р-н	211	ВО 211 (86) 800001–800085, 801067;
Дарницький р-н	212, 216	ВО 212 (87) 800086–800156, 800205–800214, 801073–801074, 801076–801078, 801082; ВО 216 (49) 800157–800204, 801075;
Деснянський р-н	213, 215	ВО 213 (76) 800215–800227, 800236–800243, 800254–800270, 800273–800304, 801068–801071, 801079–801080; ВО 215 (59) 800228–800235, 800244–800253, 800271–800272, 800305–800341, 801072, 801081;
Дніпровський р-н	214, 215, 216	ВО 214 (81) 800350–800353, 800366, 800369–800407, 800431–800434, 800438–800470; ВО 215 (22) 800342–800349, 800354–800365, 800367–800368; ВО 216 (26) 800408–800430, 800435–800437;
Оболонський р-н	217, 218	ВО 217 (79) 800471–800547, 800577–800578; ВО 218 (33) 800548–800576, 800579–800582;
Печерський р-н	221	ВО 221 (49) 800583–800625, 800627–800632;
Подільський р-н	220	ВО 220 (72) 800633–800701, 801083–801085;
Святошинський р-н	218, 219	ВО 218 (42) 800781–800822; ВО 219 (84) 800702–800780, 800823–800827;
Солом'янський р-н	221, 222	ВО 221 (46) 800828–800843, 800850–800851, 800865, 800869–800871, 800873, 800877–800885, 800887–800891, 800950–800956, 800958, 801086; ВО 222 (86) 800844–800849, 800852–800864, 800866–800868, 800872, 800874–800876, 800886, 800892–800949, 800957;
Шевченківський р-н	221, 223	ВО 221 (7) 800961–800964, 800966–800967, 800975; ВО 223 (99) 800965, 800968–800974, 800976–801066;
м. Севастополь	224, 225	
Балаклавський р-н	224	ВО 224 (34) 850001–850034;
Гагарінський р-н	224	ВО 224 (53) 850036–850087, 850194;
Ленінський р-н	224, 225	ВО 224 (8) 850120–850122, 850131–850135; ВО 225 (49) 850088–850119, 850123–850130, 850136–850144;
Нахімовський р-н	225	ВО 225 (49) 850145–850193

ВІДОМОСТІ
про кількість виборчих округів у межах Автономної Республіки Крим, областей,
міст Києва та Севастополя під час проведення загальнодержавних виборів
у період з 1994 до 2014 року

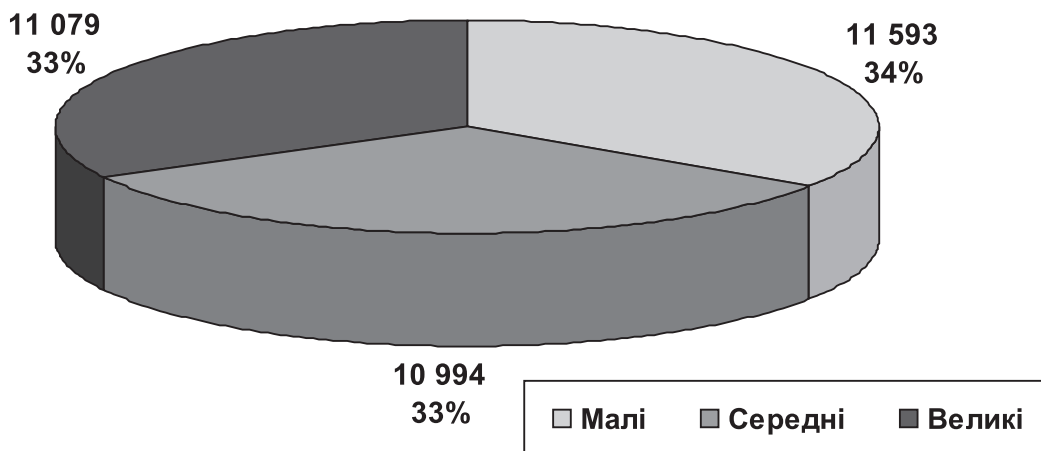
Назва регіону	Вибори Президента України	Вибори народних депутатів України	Вибори Президента України	Вибори народних депутатів України	Вибори Президента України	Вибори народних депутатів України	Позачергові вибори народних депутатів України	Вибори Президента України	Вибори народних депутатів України	Позачергові вибори Президента України
	1994 рік	1998 рік	1999 рік	2002 рік	2004 рік	2006 рік	2007 рік	2010 рік	2012 рік	2014 рік
Автономна Республіка Крим	19	10	10	10	10	8	8	10	10	10
Вінницька область	17	8	8	8	8	11	11	8	8	8
Волинська область	9	5	5	5	5	7	7	5	5	5
Дніпропетровська область	34	17	17	17	17	12	12	17	17	17
Донецька область	47	23	23	23	23	17	17	22	21	22
Житомирська область	13	6	6	6	6	10	10	6	6	6
Закарпатська область	10	5	5	6	6	5	5	6	6	6
Запорізька область	18	9	9	9	9	8	8	9	9	9
Івано-Франківська область	12	6	6	6	6	7	7	7	7	7
Київська область	17	8	8	8	9	9	9	9	9	9
Кіровоградська область	11	5	5	5	5	7	7	5	5	5
Луганська область	25	12	12	12	12	10	10	12	11	12
Львівська область	23	12	12	12	12	14	14	12	12	12
Миколаївська область	11	6	6	6	6	6	6	6	6	6
Одеська область	23	11	11	11	12	10	10	11	11	11
Полтавська область	16	8	8	8	8	9	9	8	8	8
Рівненська область	10	5	5	5	5	7	7	5	5	5
Сумська область	13	6	6	6	6	7	7	6	6	6
Тернопільська область	10	5	5	5	5	8	8	5	5	5
Харківська область	28	14	14	14	14	11	11	14	14	14
Херсонська область	11	6	6	5	5	5	5	6	5	6
Хмельницька область	13	7	7	7	7	10	10	7	7	7
Черкаська область	13	7	7	7	7	8	8	7	7	7
Чернівецька область	8	4	4	4	4	4	4	4	4	4
Чернігівська область	12	6	6	6	6	7	7	6	6	6
м. Київ	23	12	12	12	10	7	7	10	13	10
м. Севастополь	4	2	2	2	2	1	1	2	2	2
Усього	450	225	225	225	225	225	225	225	225	225

Таблиця 2.5

ВІДОМОСТІ
щодо кількості виборчих дільниць, їх розподіл за розміром



Малі (до 500 виборців) – 11 593 (34%)
 Середні (від 500 до 1500 виборців) – 10 994 (33%)
 Великі (понад 1500 виборців) – 11 079 (33%)



ВІДОМОСТІ

щодо кількості виборчих дільниць, утворених у межах Автономної Республіки Крим, областей, міст Києва та Севастополя, із розподілом за чисельністю виборців

Назва регіону	Кількість ОВО	Кількість виборчих дільниць	У тому числі виборчі дільниці з чисельністю виборців:		
			до 500 (малі)	500–1500 (середні)	1501–2500 (великі)
Автономна Республіка Крим	10	1237	277	458	502
Вінницька область	8	1662	820	541	301
Волинська область	5	1129	651	309	169
Дніпропетровська область	17	1776	266	488	1022
Донецька область	22	2432	346	904	1182
Житомирська область	6	1459	860	364	235
Закарпатська область	6	805	173	340	292
Запорізька область	9	1124	259	376	489
Івано-Франківська область	7	1034	291	454	289
Київська область	9	1406	489	470	447
Кіровоградська область	5	929	408	334	187
Луганська область	12	1476	332	580	564
Львівська область	12	2151	932	677	542
Миколаївська область	6	939	348	324	267
Одеська область	11	1466	408	465	593
Полтавська область	8	1273	511	432	330
Рівненська область	5	1000	435	348	217
Сумська область	6	1007	442	303	262
Тернопільська область	5	1183	604	424	155
Харківська область	14	1689	406	517	766
Херсонська область	6	775	224	302	249
Хмельницька область	7	1553	932	386	235
Черкаська область	7	1103	410	422	271
Чернівецька область	4	561	107	241	213
Чернігівська область	6	1104	578	303	223
м. Київ	10	1086	72	70	944
м. Севастополь	2	193	15	63	115
Усього	225	33552	11596	10895	11061

РОЗДІЛ 2. ТЕРИТОРІАЛЬНА ОРГАНІЗАЦІЯ ВИБОРІВ

Таблиця 2.7

ВІДОМОСТІ щодо кількості виборчих дільниць, утворених у межах територіальних виборчих округів, із розподілом за чисельністю виборців

№ ОВО	Кількість виборчих дільниць	У тому числі виборчі дільниці з чисельністю виборців:		
		до 500 (малі)	500–1500 (середні)	1501–2500 (великі)
Автономна Республіка Крим				
1	94	10	10	74
2	73	9	10	54
3	164	53	67	44
4	136	31	55	50
5	117	16	42	59
6	111	21	37	53
7	105	22	24	59
8	126	39	70	17
9	151	47	70	34
10	160	29	73	58
Разом	1237	277	458	502
Вінницька область				
11	112	15	6	91
12	115	29	31	55
13	236	140	61	35
14	260	148	86	26
15	287	188	84	15
16	236	117	92	27
17	202	80	95	27
18	214	103	86	25
Разом	1662	820	541	301
Волинська область				
19	222	137	49	36
20	314	210	88	16
21	249	148	72	29
22	83	11	4	68
23	261	145	96	20
Разом	1129	651	309	169
Дніпропетровська область				
24	59	2	3	54
25	90	8	6	76
26	69	7	4	58
27	57	4	0	53
28	86	9	18	59
29	73	3	11	59

Позачергові вибори Президента України 2014 року

Продовження таблиці 2.7

№ ОВО	Кількість виборчих дільниць	У тому числі виборчі дільниці з чисельністю виборців:		
		до 500 (малі)	500–1500 (середні)	1501–2500 (великі)
30	98	8	3	87
31	99	10	4	85
32	98	6	5	87
33	99	7	19	73
34	112	33	31	48
35	116	15	39	62
36	144	33	41	70
37	150	37	72	41
38	161	34	80	47
39	132	31	72	29
40	133	19	80	34
Разом	1776	266	488	1022
Донецька область				
41	88	8	15	65
42	80	6	20	54
43	99	10	30	59
44	106	7	33	66
45	110	13	30	67
46	153	35	79	39
47	114	21	41	52
48	89	6	10	73
49	109	25	22	62
50	137	37	44	56
51	95	10	23	62
52	109	7	46	56
53	95	12	33	50
54	115	23	52	40
55	95	5	47	43
56	98	6	52	40
57	113	6	48	59
58	116	12	41	63
59	100	8	22	70
60	148	33	74	41
61	123	18	66	39
62	140	38	76	26
Разом	2432	346	904	1182
Житомирська область				
63	124	12	27	85

РОЗДІЛ 2. ТЕРИТОРІАЛЬНА ОРГАНІЗАЦІЯ ВИБОРІВ

Продовження таблиці 2.7

№ ОВО	Кількість виборчих дільниць	У тому числі виборчі дільниці з чисельністю виборців:		
		до 500 (малі)	500–1500 (середні)	1501–2500 (великі)
64	248	140	75	33
65	305	203	72	30
66	278	190	57	31
67	267	179	53	35
68	237	136	80	21
Разом	1459	860	364	235
Закарпатська область				
69	143	39	55	49
70	124	28	56	40
71	181	74	81	26
72	127	15	57	55
73	116	4	36	76
74	114	13	55	46
Разом	805	173	340	292
Запорізька область				
75	83	11	0	72
76	80	6	4	70
77	90	10	2	78
78	64	5	2	57
79	139	35	57	47
80	153	32	71	50
81	112	18	29	65
82	231	98	112	21
83	172	44	99	29
Разом	1124	259	376	489
Івано-Франківська область				
84	108	17	14	77
85	169	47	93	29
86	237	121	70	46
87	169	32	96	41
88	116	26	57	33
89	115	27	47	41
90	120	21	77	22
Разом	1034	291	454	289
Київська область				
91	155	47	39	69
92	114	38	45	31
93	179	91	65	23

Позачергові вибори Президента України 2014 року

Продовження таблиці 2.7

№ ОВО	Кількість виборчих дільниць	У тому числі виборчі дільниці з чисельністю виборців:		
		до 500 (малі)	500–1500 (середні)	1501–2500 (великі)
94	161	80	55	26
95	135	41	49	45
96	137	12	36	89
97	175	93	43	39
98	149	24	47	78
99	201	63	91	47
Разом	1406	489	470	447
Кіровоградська область				
100	124	16	33	75
101	224	131	73	20
102	186	96	67	23
103	208	91	83	34
104	187	74	78	35
Разом	929	408	334	187
Луганська область				
105	88	7	12	69
106	83	5	12	66
107	85	11	25	49
108	151	36	67	48
109	142	20	89	33
110	109	24	24	61
111	135	29	83	23
112	123	20	56	47
113	73	3	6	64
114	197	76	100	21
115	200	98	70	32
116	90	3	36	51
Разом	1476	332	580	564
Львівська область				
117	78	4	6	68
118	60	4	5	51
119	59	3	1	55
120	111	6	20	85
121	196	95	56	45
122	157	67	63	27
123	325	219	78	28
124	277	136	111	30
125	175	73	51	51

РОЗДІЛ 2. ТЕРИТОРІАЛЬНА ОРГАНІЗАЦІЯ ВИБОРІВ

Продовження таблиці 2.7

№ ОВО	Кількість виборчих дільниць	У тому числі виборчі дільниці з чисельністю виборців:		
		до 500 (малі)	500–1500 (середні)	1501–2500 (великі)
126	291	157	114	20
127	144	24	71	49
128	278	144	101	33
Разом	2151	932	677	542
Миколаївська область				
129	126	22	18	86
130	91	7	5	79
131	235	106	106	23
132	167	80	71	16
133	159	67	54	38
134	161	66	70	25
Разом	939	348	324	267
Одеська область				
135	86	7	0	79
136	87	3	12	72
137	98	15	4	79
138	95	7	4	84
139	183	97	66	20
140	194	90	87	17
141	181	69	70	42
142	131	14	44	73
143	159	47	73	39
144	133	24	72	37
145	119	35	33	51
Разом	1466	408	465	593
Полтавська область				
146	75	11	10	54
147	117	21	41	55
148	98	3	21	74
149	208	116	61	31
150	212	104	74	34
151	144	51	56	37
152	226	116	85	25
153	193	89	84	20
Разом	1273	511	432	330
Рівненська область				
154	104	9	18	77
155	221	120	67	34

Позачергові вибори Президента України 2014 року

Продовження таблиці 2.7

№ ОВО	Кількість виборчих дільниць	У тому числі виборчі дільниці з чисельністю виборців:		
		до 500 (малі)	500–1500 (середні)	1501–2500 (великі)
156	263	135	98	30
157	212	92	82	38
158	200	79	83	38
Разом	1000	435	348	217
Сумська область				
159	133	20	7	106
160	161	76	60	25
161	183	80	66	37
162	162	71	50	41
163	199	106	69	24
164	169	89	51	29
Разом	1007	442	303	262
Тернопільська область				
165	90	8	3	79
166	321	194	106	21
167	291	174	94	23
168	271	137	120	14
169	210	91	101	18
Разом	1183	604	424	155
Харківська область				
170	88	9	4	75
171	87	14	6	67
172	118	7	9	102
173	99	10	13	76
174	59	5	3	51
175	61	4	5	52
176	95	9	23	63
177	160	54	60	46
178	157	57	62	38
179	167	56	63	48
180	140	38	61	41
181	174	68	75	31
182	164	63	79	22
183	120	12	54	54
Разом	1689	406	517	766
Херсонська область				
184	95	12	23	60
185	108	18	14	76

РОЗДІЛ 2. ТЕРИТОРІАЛЬНА ОРГАНІЗАЦІЯ ВИБОРІВ

Продовження таблиці 2.7

№ ОВО	Кількість виборчих дільниць	У тому числі виборчі дільниці з чисельністю виборців:		
		до 500 (малі)	500–1500 (середні)	1501–2500 (великі)
186	153	54	69	30
187	148	42	65	41
188	131	53	54	24
189	140	45	77	18
Разом	775	224	302	249
Хмельницька область				
190	113	14	6	93
191	267	197	55	15
192	293	214	64	15
193	225	108	82	35
194	240	148	72	20
195	185	102	50	33
196	230	149	57	24
Разом	1553	932	386	235
Черкаська область				
197	104	9	27	68
198	72	11	12	49
199	173	82	69	22
200	232	118	83	31
201	136	40	60	36
202	215	85	109	21
203	171	65	62	44
Разом	1103	410	422	271
Чернівецька область				
204	115	19	23	73
205	178	40	88	50
206	113	15	49	49
207	155	33	81	41
Разом	561	107	241	213
Чернігівська область				
208	127	17	10	100
209	207	139	50	18
210	176	103	53	20
211	162	63	64	35
212	207	114	63	30
213	225	142	63	20
Разом	1104	578	303	223

Позачергові вибори Президента України 2014 року

Продовження таблиці 2.7

№ ОВО	Кількість виборчих дільниць	У тому числі виборчі дільниці з чисельністю виборців:		
		до 500 (малі)	500–1500 (середні)	1501–2500 (великі)
м. Київ				
214	86	5	4	77
215	136	3	12	121
216	135	5	7	123
217	129	1	13	115
218	112	6	3	103
219	50	9	1	40
220	72	8	0	64
221	126	7	6	113
222	132	11	9	112
223	108	17	15	76
Разом	1086	72	70	944
м. Севастополь				
224	87	9	26	52
225	106	6	37	63
Разом	193	15	63	115
Усього				
	33552	11596	10895	11061

Таблиця 2.8

ВІДОМОСТІ

**щодо кількості виборчих дільниць, утворених у межах закордонного виборчого округу,
із розподілом за чисельністю виборців**

Назва країни	Кількість виборчих дільниць	У тому числі виборчі дільниці з чисельністю виборців:			
		до 500 (малі)	500–1500 (середні)	1501–2500 (великі)	більше 2500
Австралія	1			1	
Австрія	1				1
Азербайджан	1	1			
Алжир	1	1			
Аргентина	1		1		
Бельгія	1			1	
Білорусь	2				2
Болгарія	2		1	1	
Бразилія	1	1			
Велика Британія	2	1		1	

РОЗДІЛ 2. ТЕРИТОРІАЛЬНА ОРГАНІЗАЦІЯ ВИБОРІВ

Продовження таблиці 2.8

Назва країни	Кількість виборчих дільниць	У тому числі виборчі дільниці з чисельністю виборців:			
		до 500 (малі)	500–1500 (середні)	1501–2500 (великі)	більше 2500
В'єтнам	1	1			
Вірменія	1	1			
Греція	2		1		1
Грузія	2	2			
Данія	1			1	
Естонія	1				1
Єгипет	1	1			
Ізраїль	2				2
Індія	1	1			
Іран	1	1			
Ірландія	1		1		
Іспанія	3				3
Італія	3				3
Йорданія	1	1			
Казахстан	2		2		
Канада	2			1	1
Киргизстан	1	1			
Китай	2	2			
Кіпр	1	1			
Конго	2	2			
Куба	1	1			
Кувейт	1	1			
Латвія	1			1	
Литва	1		1		
Ліберія	1	1			
Ліван	1			1	
Лівія	1	1			
Македонія	1	1			
Малайзія	1	1			
Марокко	1	1			
Мексика	1	1			
Молдова	2				2
Нігерія	1	1			

Позачергові вибори Президента України 2014 року

Продовження таблиці 2.8

Назва країни	Кількість виборчих дільниць	У тому числі виборчі дільниці з чисельністю виборців:			
		до 500 (малі)	500–1500 (середні)	1501–2500 (великі)	більше 2500
Нідерланди	1		1		
Німеччина	5				5
Норвегія	1	1			
ОАЕ	2	2			
ПАР	1	1			
Перу	1	1			
Південна Корея	1	1			
Польща	4		1	1	2
Португалія	2		1		1
Російська Федерація	6			2	4
Румунія	2	2			
Саудівська Аравія	1	1			
Сенегал	1	1			
Сербія	2	2			
Сінгапур	1	1			
Словаччина	2		1	1	
Словенія	1	1			
США	4				4
Таїланд	1	1			
Туніс	1	1			
Туреччина	2	2			
Туркменістан	1		1		
Угорщина	2			1	1
Узбекистан	1		1		
Фінляндія	1			1	
Франція	2	1			1
Хорватія	1	1			
Чехія	2				2
Чорногорія	1	1			
Швейцарія	1		1		
Швеція	1		1		
Японія	1	1			
Усього	114	49	15	14	36

Таблиця 2.9

ВІДОМОСТІ
щодо кількості звичайних і спеціальних виборчих дільниць, утворених у межах
Автономної Республіки Крим, областей, міст Києва та Севастополя

Назва регіону	Загальна кількість виборчих дільниць	Утворених на постійній основі			Утворених на тимчасовій основі					
		Звичайні	разом у лікарнях	Спеціальні в установах виконання покарань	на полярній станції	разом	у лікарнях	у слідчих ізоляторах	в ізоляторах тимчасового утримання	
Автономна Республіка Крим	1237	1193	44	41	3					
Вінницька область	1662	1601	58	50	8		2	1		
Волинська область	1129	1099	27	24	3		2	1		
Дніпропетровська область	1776	1669	103	90	13		4	4		
Донецька область	2432	2279	146	129	17		7	6	1	
Житомирська область	1459	1406	51	45	6		2	1		
Закарпатська область	805	790	14	13	1		1	1		
Запорізька область	1124	1056	64	55	9		4	4		
Івано-Франківська область	1034	987	46	43	3		1	1		
Київська область	1406	1360	42	36	6		4	1	3	
Кіровоградська область	929	900	28	24	4		1	1		
Луганська область	1476	1394	79	65	14		3	3		
Львівська область	2151	2071	72	65	7		8	7	1	
Миколаївська область	939	890	40	34	6		9	1	8	
Одеська область	1466	1375	66	62	4		25	2	3	
Полтавська область	1273	1239	33	24	9		1	1		
Рівненська область	1000	971	28	23	5		1	1		
Сумська область	1007	964	42	38	4		1	1		
Тернопільська область	1183	1155	27	24	3		1	1		
Харківська область	1689	1594	94	82	12		1	1		
Херсонська область	775	747	27	22	5		1	1		
Хмельницька область	1553	1520	32	28	4		1	1		
Черкаська область	1103	1069	32	29	3		2	1		
Чернівецька область	561	539	21	20	1		1	1		
Чернігівська область	1104	1058	44	39	5		2	2		
м. Київ	1086	1014	69	68		1	3	3		
м. Севастополь	193	181	12	12						
Усього	33552	32121	1341	1185	155	1	90	16	45	29

ВІДОМОСТІ
щодо кількості звичайних і спеціальних виборчих дільниць, утворених у межах територіальних виборчих округів

№ ОВО	Загальна к-сть виборчих дільниць	Утворених на постійній основі					Утворених на тимчасовій основі				
		Звичайні	Спеціальні				Разом	У лікарнях	У слідчих ізоляторах	В ізоляторах тимчасового утримання	На суднах
			Разом	у лікарнях	В установах виконання покарань	На полярній станції					
Автономна Республіка Крим											
1	94	83	11	10	1						
2	73	65	8	8							
3	164	163	1	1							
4	136	133	3	3							
5	117	111	6	4	2						
6	111	106	5	5							
7	105	103	2	2							
8	126	124	2	2							
9	151	148	3	3							
10	160	157	3	3							
Разом	1237	1193	44	41	3						
Вінницька область											
11	112	96	15	13	2		1		1		
12	115	108	6	5	1		1	1			
13	236	229	7	7							
14	260	254	5	4	1		1	1			
15	287	280	7	7							
16	236	234	2	2							
17	202	193	9	7	2						
18	214	207	7	5	2						
Разом	1662	1601	58	50	8		3	2	1		
Волинська область											
19	222	220	2	2							
20	314	307	6	6			1	1			
21	249	245	4	3	1						
22	83	73	9	9			1		1		
23	261	254	6	4	2		1	1			
Разом	1129	1099	27	24	3		3	2	1		
Дніпропетровська область											
24	59	57	2	2							
25	90	81	9	8	1						
26	69	61	8	8							
27	57	53	3	3			1		1		

РОЗДІЛ 2. ТЕРИТОРІАЛЬНА ОРГАНІЗАЦІЯ ВИБОРІВ

Продовження таблиці 2.10

№ ОВО	Загальна к-сть виборчих дільниць	Утворених на постійній основі					Утворених на тимчасовій основі				
		Звичайні	Спеціальні				Разом	У лікарнях	У слідчих ізоляторах	В ізоляторах тимчасового утримання	На судах
			Разом	у лікарнях	В установах виконання покарань	На полярній станції					
28	86	73	11	11			2		2		
29	73	68	5	4	1						
30	98	89	9	8	1						
31	99	89	9	8	1		1		1		
32	98	92	6	6							
33	99	91	8	7	1						
34	112	108	4	2	2						
35	116	110	6	6							
36	144	135	9	8	1						
37	150	141	9	6	3						
38	161	159	2	2							
39	132	130	2	1	1						
40	133	132	1		1						
Разом	1776	1669	103	90	13		4		4		
Донецька область											
41	88	80	8	8							
42	80	71	7	7			2		2		
43	99	88	11	11							
44	106	99	7	6	1						
45	110	101	9	9							
46	153	149	3	3			1		1		
47	114	105	9	9							
48	89	83	6	6							
49	109	103	6	6							
50	137	132	5	5							
51	95	85	10	8	2						
52	109	102	7	5	2						
53	95	86	9	6	3						
54	115	107	8	5	3						
55	95	91	4	4							
56	98	94	4	4							
57	113	104	8	6	2		1		1		
58	116	105	10	8	2		1		1		
59	100	92	6	6			2		1		1
60	148	144	4	3	1						
61	123	120	3	2	1						

Позачергові вибори Президента України 2014 року

Продовження таблиці 2.10

№ ОВО	Загальна к-сть виборчих дільниць	Утворених на постійній основі					Утворених на тимчасовій основі				
		Звичайні	Спеціальні				Разом	У лікарнях	У слідчих ізоляторах	В ізоляторах тимчасового утримання	На суднах
			Разом	у лікарнях	В установах виконання покарань	На полярній станції					
62	140	138	2	2							
Разом	2432	2279	146	129	17		7		6	1	
Житомирська область											
63	124	112	11	9	2		1		1		
64	248	239	9	6	3						
65	305	295	10	9	1						
66	278	274	4	4							
67	267	259	8	8							
68	237	227	9	9			1	1			
Разом	1459	1406	51	45	6		2	1	1		
Закарпатська область											
69	143	131	11	10	1		1		1		
70	124	123	1	1							
71	181	181									
72	127	127									
73	116	116									
74	114	112	2	2							
Разом	805	790	14	13	1		1		1		
Запорізька область											
75	83	72	10	10			1		1		
76	80	74	6	6							
77	90	80	9	9			1		1		
78	64	60	4	4							
79	139	135	4	3	1						
80	153	147	6	5	1						
81	112	103	8	7	1		1		1		
82	231	225	6	5	1						
83	172	160	11	6	5		1		1		
Разом	1124	1056	64	55	9		4		4		
Івано-Франківська область											
84	108	93	14	14			1		1		
85	169	165	4	4							
86	237	228	9	8	1						
87	169	167	2	1	1						
88	116	114	2	2							
89	115	104	11	10	1						

РОЗДІЛ 2. ТЕРИТОРІАЛЬНА ОРГАНІЗАЦІЯ ВИБОРІВ

Продовження таблиці 2.10

№ ОВО	Загальна к-сть виборчих дільниць	Утворених на постійній основі					Утворених на тимчасовій основі				
		Звичайні	Спеціальні				Разом	У лікарнях	У слідчих ізоляторах	В ізоляторах тимчасового утримання	На судах
			Разом	у лікарнях	В установах виконання покарань	На полярній станції					
90	120	116	4	4							
Разом	1034	987	46	43	3		1		1		
Київська область											
91	155	145	9	8	1		1		1		
92	114	111	3	3							
93	179	174	4	4			1		1		
94	161	155	4	3	1		2	1	1		
95	135	131	4	4							
96	137	132	5	3	2						
97	175	170	5	5							
98	149	146	3	2	1						
99	201	196	5	4	1						
Разом	1406	1360	42	36	6		4	1	3		
Кіровоградська область											
100	124	107	16	15	1		1		1		
101	224	222	2	1	1						
102	186	186									
103	208	203	5	4	1						
104	187	182	5	4	1						
Разом	929	900	28	24	4		1		1		
Луганська область											
105	88	82	6	6							
106	83	78	4	4			1		1		
107	85	74	11	8	3						
108	151	134	16	15	1		1		1		
109	142	130	12	5	7						
110	109	103	6	6							
111	135	131	4	4							
112	123	115	8	6	2						
113	73	71	2	2							
114	197	192	5	4	1						
115	200	197	2	2			1		1		
116	90	87	3	3							
Разом	1476	1394	79	65	14		3		3		
Львівська область											
117	78	73	4	4			1		1		

Позачергові вибори Президента України 2014 року

Продовження таблиці 2.10

№ ОВО	Загальна к-сть виборчих дільниць	Утворених на постійній основі					Утворених на тимчасовій основі				
		Звичайні	Спеціальні				Разом	У лікарнях	У слідчих ізоляторах	В ізоляторах тимчасового утримання	На судах
			Разом	У лікарнях	В установах виконання покарань	На полярній станції					
118	60	55	4	3	1		1	1			
119	59	55	4	4							
120	111	103	8	7	1						
121	196	185	11	10	1						
122	157	156	1	1							
123	325	319	6	6							
124	277	269	6	6			2	2			
125	175	170	5	3	2						
126	291	277	14	13	1						
127	144	140	2	1	1		2	2			
128	278	269	7	7			2	2			
Разом	2151	2071	72	65	7		8	7	1		
Миколаївська область											
129	126	104	13	13			9		1		8
130	91	84	7	7							
131	235	227	8	5	3						
132	167	164	3	2	1						
133	159	155	4	3	1						
134	161	156	5	4	1						
Разом	939	890	40	34	6		9		1		8
Одеська область											
135	86	79	7	7							
136	87	81	5	2	3		1		1		
137	98	83	14	14			1		1		
138	95	87	8	8							
139	183	181	2	2							
140	194	191	3	2	1						
141	181	177	4	4							
142	131	128	2	2			1	1			
143	159	152	7	7							
144	133	130	3	3							
145	119	86	11	11			22	1	1		20
Разом	1466	1375	66	62	4		25	2	3		20
Полтавська область											
146	75	63	11	10	1		1		1		
147	117	104	13	10	3						

РОЗДІЛ 2. ТЕРИТОРІАЛЬНА ОРГАНІЗАЦІЯ ВИБОРІВ

Продовження таблиці 2.10

№ ОВО	Загальна к-сть виборчих дільниць	Утворених на постійній основі					Утворених на тимчасовій основі				
		Звичайні	Спеціальні				Разом	У лікарнях	У слідчих ізоляторах	В ізоляторах тимчасового утримання	На судах
			Разом	у лікарнях	В установах виконання покарань	На полярній станції					
148	98	94	4	1	3						
149	208	207	1	1							
150	212	212									
151	144	142	2	1	1						
152	226	224	2	1	1						
153	193	193									
Разом	1273	1239	33	24	9		1		1		
Рівненська область											
154	104	95	8	8			1		1		
155	221	216	5	3	2						
156	263	256	7	6	1						
157	212	210	2	1	1						
158	200	194	6	5	1						
Разом	1000	971	28	23	5		1		1		
Сумська область											
159	133	114	18	17	1		1		1		
160	161	158	3	3							
161	183	177	6	5	1						
162	162	157	5	4	1						
163	199	193	6	5	1						
164	169	165	4	4							
Разом	1007	964	42	38	4		1		1		
Тернопільська область											
165	90	82	8	8							
166	321	317	4	3	1						
167	291	280	11	10	1						
168	271	268	3	2	1						
169	210	208	1	1			1		1		
Разом	1183	1155	27	24	3		1		1		
Харківська область											
170	88	78	10	9	1						
171	87	73	14	14							
172	118	110	8	8							
173	99	90	9	9							
174	59	53	6	5	1						
175	61	57	4	3	1						

Позачергові вибори Президента України 2014 року

Продовження таблиці 2.10

№ ОВО	Загальна к-сть виборчих дільниць	Утворених на постійній основі					Утворених на тимчасовій основі				
		Звичайні	Спеціальні				Разом	У лікарнях	У слідчих ізоляторах	В ізоляторах тимчасового утримання	На суднах
			Разом	у лікарнях	В установах виконання покарань	На полярній станції					
176	95	83	11	9	2		1		1		
177	160	156	4	2	2						
178	157	156	1	1							
179	167	160	7	7							
180	140	134	6	4	2						
181	174	168	6	5	1						
182	164	160	4	4							
183	120	116	4	2	2						
Разом	1689	1594	94	82	12		1		1		
Херсонська область											
184	95	90	5	3	2						
185	108	91	16	14	2		1		1		
186	153	151	2	2							
187	148	147	1		1						
188	131	128	3	3							
189	140	140									
Разом	775	747	27	22	5		1		1		
Хмельницька область											
190	113	99	13	13			1		1		
191	267	265	2		2						
192	293	288	5	4	1						
193	225	221	4	4							
194	240	239	1	1							
195	185	181	4	3	1						
196	230	227	3	3							
Разом	1553	1520	32	28	4		1		1		
Черкаська область											
197	104	99	4	3	1		1		1		
198	72	61	10	10			1	1			
199	173	171	2	2							
200	232	230	2	2							
201	136	130	6	6							
202	215	212	3	3							
203	171	166	5	3	2						
Разом	1103	1069	32	29	3		2	1	1		

РОЗДІЛ 2. ТЕРИТОРІАЛЬНА ОРГАНІЗАЦІЯ ВИБОРІВ

Продовження таблиці 2.10

№ ОВО	Загальна к-сть виборчих дільниць	Утворених на постійній основі					Утворених на тимчасовій основі				
		Звичайні	Спеціальні				Разом	У лікарнях	У слідчих ізоляторах	В ізоляторах тимчасового утримання	На судах
			Разом	у лікарнях	В установах виконання покарань	На полярній станції					
Чернівецька область											
204	115	97	17	17			1		1		
205	178	176	2	2							
206	113	113									
207	155	153	2	1	1						
Разом	561	539	21	20	1		1		1		
Чернігівська область											
208	127	111	15	14	1		1		1		
209	207	203	4	4							
210	176	171	5	5							
211	162	158	4	4							
212	207	200	7	6	1						
213	225	215	9	6	3		1		1		
Разом	1104	1058	44	39	5		2		2		
м. Київ											
214	86	81	5	5							
215	136	133	3	3							
216	135	131	4	4							
217	129	127	2	2							
218	112	106	6	6							
219	50	41	8	8			1		1		
220	72	64	8	8							
221	126	121	5	5							
222	132	121	11	11							
223	108	89	17	16		1	2		2		
Разом	1086	1014	69	68		1	3		3		
м. Севастополь											
224	87	81	6	6							
225	106	100	6	6							
Разом	193	181	12	12							
Усього											
	33552	32121	1341	1185	155	1	90	16	45		29

ВІДОМОСТІ
щодо кількості закордонних виборчих дільниць, утворених у межах країн

Назва країни	Кількість виборчих дільниць	Утворених при дипломатичному, іншому офіційному представництві чи консульстві	Утворених у військовій частині (формуванні), дислокованій за межами України
Австралія	1	1	
Австрія	1	1	
Азербайджан	1	1	
Алжир	1	1	
Аргентина	1	1	
Бельгія	1	1	
Білорусь	2	2	
Болгарія	2	2	
Бразилія	1	1	
Велика Британія	2	2	
В'єтнам	1	1	
Вірменія	1	1	
Греція	2	2	
Грузія	2	2	
Данія	1	1	
Естонія	1	1	
Єгипет	1	1	
Ізраїль	2	2	
Індія	1	1	
Іран	1	1	
Ірландія	1	1	
Іспанія	3	3	
Італія	3	3	
Йорданія	1	1	
Казахстан	2	2	
Канада	2	2	
Киргизстан	1	1	
Китай	2	2	
Кіпр	1	1	
Конго	2		2
Куба	1	1	
Кувейт	1	1	
Латвія	1	1	
Литва	1	1	
Ліберія	1		1
Ліван	1	1	
Лівія	1	1	

РОЗДІЛ 2. ТЕРИТОРІАЛЬНА ОРГАНІЗАЦІЯ ВИБОРІВ

Продовження таблиці 2.11

Назва країни	Кількість виборчих дільниць	Утворених при дипломатичному, іншому офіційному представництві чи консульстві	Утворених у військовій частині (формуванні), дислокованій за межами України
Македонія	1	1	
Малайзія	1	1	
Марокко	1	1	
Мексика	1	1	
Молдова	2	2	
Нігерія	1	1	
Нідерланди	1	1	
Німеччина	5	5	
Норвегія	1	1	
ОАЕ	2	2	
ПАР	1	1	
Перу	1	1	
Південна Корея	1	1	
Польща	4	4	
Португалія	2	2	
Російська Федерація	6	6	
Румунія	2	2	
Саудівська Аравія	1	1	
Сенегал	1	1	
Сербія	2	1	1
Сінгапур	1	1	
Словаччина	2	2	
Словенія	1	1	
США	4	4	
Таїланд	1	1	
Туніс	1	1	
Туреччина	2	2	
Туркменістан	1	1	
Угорщина	2	2	
Узбекистан	1	1	
Фінляндія	1	1	
Франція	2	2	
Хорватія	1	1	
Чехія	2	2	
Чорногорія	1	1	
Швейцарія	1	1	
Швеція	1	1	
Японія	1	1	
Усього	114	110	4

ВІДОМОСТІ
щодо кількості виборчих дільниць під час проведення
загальнодержавних виборів у період з 1994 до 2014 року

Назва регіону	Вибори Президента України	Вибори народних депутатів України	Вибори Президента України	Вибори народних депутатів України	Вибори Президента України	Вибори народних депутатів України	Позачергові вибори народних депутатів України	Вибори Президента України	Вибори народних депутатів України	Позачергові вибори Президента України
	1994 рік	1998 рік	1999 рік	2002 рік	2004 рік	2006 рік	2007 рік	2010 рік	2012 рік	2014 рік
Автономна Республіка Крим	1100	1100	1154	1180	1178	1245	1244	1237	1251	1237
Вінницька область	1590	1567	1574	1590	1664	1682	1683	1673	1670	1662
Волинська область	1136	1121	1139	1149	1069	1135	1135	1133	1128	1129
Дніпропетровська область	1845	1781	1780	1781	1744	1797	1798	1780	1781	1776
Донецька область	2591	2520	2474	2452	2518	2556	2558	2511	2444	2432
Житомирська область	1434	1417	1422	1421	1444	1468	1468	1455	1465	1459
Закарпатська область	715	712	725	738	736	777	777	776	805	805
Запорізька область	1198	1138	1141	1133	1112	1144	1143	1127	1129	1124
Івано-Франківська область	965	973	985	999	996	1035	1034	1029	1037	1034
Київська область	1349	1314	1325	1325	1372	1387	1386	1372	1401	1406
Кіровоградська область	977	971	977	980	968	965	962	950	937	929
Луганська область	1489	1461	1463	1489	1462	1516	1517	1484	1492	1476
Львівська область	2059	2026	2034	2071	2106	2138	2140	2141	2156	2151
Миколаївська область	907	881	895	908	937	948	948	937	937	939
Одеська область	1731	1337	1352	1417	1468	1504	1465	1455	1467	1466
Полтавська область	1317	1296	1306	1315	1285	1307	1303	1297	1273	1273
Рівненська область	961	956	965	985	994	1020	1013	1009	1002	1000
Сумська область	1117	1091	1095	1073	1039	1050	1052	1033	1016	1007
Тернопільська область	1146	1128	1139	1143	1148	1169	1170	1173	1184	1183
Харківська область	1764	1692	1691	1698	1681	1712	1709	1681	1691	1689
Херсонська область	739	738	747	753	769	783	782	778	783	775
Хмельницька область	1557	1532	1533	1548	1544	1568	1572	1561	1559	1553
Черкаська область	1076	1075	1090	1089	1118	1118	1118	1106	1103	1103
Чернівецька область	545	532	535	535	528	550	549	547	560	561
Чернігівська область	1112	1102	1108	1116	1086	1120	1118	1101	1110	1104
м. Київ	1043	1033	964	1029	957	1024	1028	1026	1073	1086
м. Севастополь	210	217	217	196	178	205	187	187	192	193
Закордонний виборчий округ	0	0	92	0	123	116	115	113	116	114
Усього	33673	32711	32922	33113	33224	34039	33974	33672	33762	33666

**СИСТЕМА ВИБОРЧИХ КОМІСІЙ, ЩО ЗДІЙСНЮВАЛИ
ПІДГОТОВКУ ТА ПРОВЕДЕННЯ ПОЗАЧЕРГОВИХ ВИБОРІВ
ПРЕЗИДЕНТА УКРАЇНИ 25 ТРАВНЯ 2014 РОКУ**

Внесення змін до виборчого законодавства, особливо напередодні виборчих перегонів, загалом не змінюють системи виборчих комісій, яка є ієрархічною структурою спеціальних колегіальних органів – виборчих комісій. Винятком стали лише окремі норми, що потребували вдосконалення задля оптимізації організації та проведення виборів, оскільки практика проведення попередніх виборчих кампаній, певні зміни у суспільно-політичному, економічному державному просторі, інші об'єктивні та суб'єктивні чинники обумовили впровадження (або навіть невідкладне затвердження законодавчим органом) суттєво нових, актуальних норм.

Так, позачергові вибори Президента України 25 травня 2014 року проводилися зі змінами до Закону України «Про вибори Президента України» (далі – Закон), що приймалися в редакціях законів про внесення змін у період з лютого по травень 2014 року.

Питання щодо системи виборчих комісій з виборів Президента України, їх статусу, порядку утворення, порядку набуття повноважень комісією або окремими її членами, визначення кола повноважень виборчих комісій усіх рівнів, особливості припинення повноважень та діяльності виборчих комісій, а також дострокового припинення повноважень окремими їх членами, статусу членів виборчих комісій, організації роботи та окремих питань діяльності комісії як колегіального органу регламентовано в розділі IV Закону «Виборчі комісії».

Традиційна система виборчих комісій з виборів Президента України – це трирівнева структурована система, очолювана Центральною виборчою комісією, як комісією вищого рівня щодо окружних та дільничних виборчих комісій (стаття 21 Закону). При цьому повноваження Центральної виборчої комісії поширюються на всю територію України та закордонний виборчий округ; окружної виборчої комісії – в межах відповідного територіального виборчого округу; дільничної виборчої комісії – в межах відповідної виборчої дільниці.

Частиною першою статті 22 Закону регламентовано статус виборчої комісії будь-якого рівня як спеціального колегіального органу, наділеного повноваженнями щодо організації підготовки, проведення виборів Президента України та забезпечення додержання і однакового застосування виборчого законодавства.

Статус Центральної виборчої комісії, порядок її утворення та повноваження визначаються Конституцією України, Законом України «Про Центральну виборчу комісію», законами про вибори. При цьому виборче законодавство виключає правонаступництво Центральної виборчої комісії після припинення окружними виборчими комісіями своїх повноважень.

Окружна виборча комісія має статус юридичної особи та є комісією вищого рівня щодо всіх дільничних виборчих комісій у межах відповідного територіального виборчого округу з питань виборів Президента України (частина четверта статті 22 Закону).

Згідно зі статтею 30¹ Закону окружна виборча комісія набуває статусу юридичної особи з моменту внесення запису з відповідними відомостями до Єдиного державного реєстру юридичних осіб та фізичних осіб-підприємців у порядку, визначеному Законом України «Про державну реєстрацію юридичних осіб та фізичних осіб-підприємців».

Статус окружної виборчої комісії як юридичної особи припиняється шляхом внесення запису до зазначеного Реєстру про проведення державної реєстрації припинення окружної виборчої комісії як юридичної особи. Порядок припинення окружною виборчою комісією статусу юридичної особи визначений частинами п'ятою – десятою статті 30¹ Закону.

Дільнична виборча комісія не є юридичною особою, проте має власну печатку та правомочна звернутися в межах своїх повноважень до органів державної влади, органів місцевого самоврядування, підприємств, закладів, установ та організацій, їх посадових та службових осіб (частина п'ята статті 22 Закону).

Принцип побудови вищенаведеної системи виборчих комісій впливає з відповідної територіальної організації проведення виборів у єдиному загальнодержавному одномандатному виборчому окрузі, який включає в себе всю територію України (225 одномандатних виборчих округів, утворених Центральною виборчою комісією на постійній основі) та закордонний виборчий округ (стаття 19 Закону).

Організація підготовки та проведення позачергових виборів Президента України 25 травня

2014 року забезпечувалася в межах визначених Законом повноважень Центральною виборчою комісією, окружними виборчими комісіями, дільничними виборчими комісіями звичайних і спеціальних виборчих дільниць відповідних територіальних виборчих округів та дільничними виборчими комісіями закордонних виборчих дільниць у закордонному виборчому окрузі.

Водночас Законом передбачено, що під час організації підготовки та проведення позачергових виборів Президента України використовуються територіальні виборчі округи з попередніх виборів Президента України (частина друга статті 90 Закону).

Також варто зазначити, що для проведення позачергових виборів Президента України 25 травня 2014 року було утворено лише 213 окружних виборчих комісій у зв'язку з неможливістю утворення окружних виборчих комісій в Автономній Республіці Крим (територіальних виборчих округів №№ 1–10) та в місті Севастополі (територіальних виборчих округів №№ 224 та 225), про що Центральна виборча комісія ухвалила відповідне рішення (постанова Центральної виборчої комісії від 13 квітня 2014 року № 265).

Цим рішенням, зокрема, встановлено, що до визначення законом статусу територій Автономної Республіки Крим та міста Севастополя, встановлення особливостей правового режиму на цих територіях, особливостей діяльності державних органів, органів місцевого самоврядування в умовах такого режиму, під час організації підготовки та проведення позачергових виборів Президента України 25 травня 2014 року державні органи не можуть забезпечити на території Автономної Республіки Крим та міста Севастополя додержання та захист прав і свобод людини і громадянина, зокрема виборчих прав, дотримання засад і принципів реалізації народного волевиявлення.

Своєю чергою, окружні виборчі комісії в установлені Законом строки з метою забезпечення підготовки та проведення відповідних виборів на виборчих дільницях, що входять у межі відповідних територіальних виборчих округів, утворили дільничні виборчі комісії звичайних та спеціальних виборчих дільниць. Водночас Центральна виборча комісія утворила дільничні виборчі комісії закордонних виборчих дільниць для забезпечення проведення голосування з виборів Президента України в закордонному виборчому окрузі.

Утворення виборчих комісій з виборів Президента України (статті 23, 24 Закону) є одним із найважливіших етапів виборчого процесу, що полягає у формуванні комісіями вищого рівня комісій нижчого рівня на підставі відповідних подань від суб'єктів подання кандидатур до їх складу.

Систему виборчих комісій на виборах Президента України 25 травня 2014 року відповідно до законодавства України очолювала Центральна виборча комісія.

Щодо утворення окружних виборчих комісій Законом встановлено відповідний порядок, згідно з яким право подання кандидатур до складу цих комісій належить виключно зареєстрованим кандидатам на пост Президента України (по одній особі до однієї виборчої комісії від одного кандидата). При цьому Законом визначено кількісний склад окружної виборчої комісії, що має бути не менш як 12 осіб. Але максимальну межу щодо кількості членів окружної виборчої комісії не визначено.

Право осіб на участь у роботі як окружних, так і дільничних виборчих комісій, а також обмеження щодо цього врегульовані як сталими, так і оновленими нормами виборчого законодавства (частини шоста, сьома статті 23, частини дев'ята, десята статті 24 Закону).

Відтак право входження до складу окружної виборчої комісії залишається за громадянами України, які мають право голосу; громадянин України може входити до складу лише однієї виборчої комісії, що здійснює підготовку та проведення виборів Президента України, а також виборів народних депутатів України, депутатів Верховної Ради Автономної Республіки Крим, депутатів місцевих рад та сільських, селищних, міських голів, комісії всеукраїнського або місцевого референдуму, якщо виборчий процес зазначених виборів чи процес референдуму проводяться одночасно з виборчим процесом виборів Президента України.

Обмеження щодо участі у роботі цих комісій стосуються осіб, які є кандидатами на пост Президента України, їх уповноваженими представниками, довіреними особами, офіційними спостерігачами, посадовими та службовими особами органів державної влади, органів влади Автономної Республіки Крим та органів місцевого самоврядування, працівниками судів та правоохоронних органів, а також громадянами, які утримуються в установах виконання покарань чи слідчих ізоляторах або мають судимість за вчинення тяжкого або особливо тяжкого злочину, злочину проти виборчих прав громадян, якщо ця судимість не погашена або не знята у встановленому законом порядку.

У разі якщо одночасно з виборами Президента України проводяться інші вибори, до складу окружної виборчої комісії не можуть входити кандидати, які балотуються на цих виборах, їх довірені

особи, уповноважені особи партій – суб'єктів відповідних виборчих процесів, офіційні спостерігачі.

Також заборонено брати участь у роботі дільничної виборчої комісії спеціальної виборчої дільниці, утвореної в стаціонарному лікувальному закладі або в установі виконання покарань чи слідчому ізоляторі, працівникам відповідного закладу або установи.

На виборах Президента України 25 травня 2014 року загалом було зареєстровано 23 кандидати на пост Президента України. Правом внесення подань щодо кандидатур до складу окружних виборчих комісій скористалися 21 кандидат на пост Президента України, що, враховуючи встановлену Законом мінімальну кількість членів окружної виборчої комісії (12 осіб), посприяло забезпеченню утворення комісій у достатньому кількісному складі.

Відповідні подання від кандидатів на пост Президента України вносилися до Центральної виборчої комісії разом з іншими документами, а саме: власноручно написаними заявами осіб, запропонованих до складу окружних виборчих комісій, із згодою щодо участі у роботі комісії від відповідного суб'єкта подання, згодою виконувати посадові обов'язки голови, заступника голови або секретаря комісії та про ненадання згоди на участь у роботі виборчої комісії іншим суб'єктам подання на відповідних виборах (частина третя статті 23 Закону).

Законом при цьому визначено, що технічні описки та неточності, допущені у поданні, не є підставою для відхилення внесених кандидатур. Відхилення кандидатури може бути лише з підстав порушення вимог Закону щодо порядку внесення відповідних подань, права участі в роботі виборчої комісії або обмеження щодо цього (частини третя, четверта, шоста, сьома статті 23, частина третя статті 29 Закону).

Загалом до складу окружних виборчих комісій було подано 4171 кандидатуру. За результатами перевірки поданих документів щодо окремих кандидатур вносилися уточненні подання. 4 кандидатури відкликані за ініціативою відповідних суб'єктів подання.

Крім того, Центральною виборчою комісією було виявлено порушення вимог Закону в поданнях від деяких кандидатів на пост Президента України, зокрема у зв'язку з відсутністю серед наданих документів власноручно написаних заяв двох осіб, запропонованих до складу окружної виборчої комісії, про згоду на участь у роботі виборчої комісії від відповідного суб'єкта подання. Також одним із кандидатів на пост Президента України внесено кандидатуру особи, яка є посадовою особою органу державної влади.

У зв'язку із зазначеними порушеннями вимог Закону три кандидатури, запропоновані до складу окружних виборчих комісій, були відхилені (постанова Центральної виборчої комісії від 13 квітня 2014 року № 266).

Таким чином, із загальної кількості кандидатур, поданих кандидатами на пост Президента України, до складу окружних виборчих комісій не ввійшли 7 осіб.

Відомості щодо кількості кандидатур до складу окружних виборчих комісій, запропонованих кандидатами на пост Президента України (включаючи дані про кількість кандидатур, які були відхилені Центральною виборчою комісією та відкликані суб'єктами подання), наведені в *Таблиці 3.1*.

Центральна виборча комісія, розглянувши подання, внесені зареєстрованими кандидатами на пост Президента України щодо кандидатур до складу окружних виборчих комісій та додані до них документи, у визначений Законом строк утворила окружні виборчі комісії з виборів Президента України на позачергових виборах Президента України 25 травня 2014 року (постанова Центральної виборчої комісії від 14 квітня 2014 року № 268).

Відповідно до частини одинадцятої статті 23 Закону рішення про утворення окружних виборчих комісій, про їх склад та наступні зміни у складі оприлюднюються на офіційному веб-сайті Центральної виборчої комісії. Крім того, витяги з таких рішень (відповідний додаток), прийняті згідно з вимогами Закону, публікуються Центральною виборчою комісією у регіональних друкованих засобах масової інформації.

Варто зазначити, що на день утворення окружних виборчих комісій переважною більшістю кандидатів (16 із 21) було внесено більше двохсот кандидатур до складу окружних виборчих комісій у розрізі регіонів України, чим було забезпечено максимальне їх представництво. Проте до дня голосування статистика змінилася в бік зменшення кількості представників кандидатів у комісіях у зв'язку з достроковим припиненням повноважень окремих членів комісій, внаслідок чого із загальної кількості членів окружних виборчих комісій, що становила 4164 особи станом на 14 квітня 2014 року (день їх утворення), склад цих комісій станом на день голосування, тобто 25 травня 2014 року, налічував 3550 осіб.

Відомості щодо кількості представників кандидатів на пост Президента України у складі окружних виборчих комісій у розрізі регіонів України на день утворення окружних виборчих комісій та на день голосування наведені відповідно в *Таблицях 3.2 та 3.3*.

Ухваливши рішення про утворення окружних виборчих комісій з виборів Президента України, Центральна виборча комісія водночас забезпечила право представництва кожного з кандидатів на пост Президента України в керівному складі цих комісій, оскільки відповідно до частини восьмої статті 23 Закону кожний суб'єкт подання кандидатур до складу окружних виборчих комісій має право на пропорційну частку кожної категорії керівних посад в окружних виборчих комісіях. При цьому така частка керівних посад для кожного суб'єкта подання зазначених кандидатур у межах загальнодержавного виборчого округу визначається відповідно до кількості кандидатур, включених від цього суб'єкта, у відношенні до загальної кількості осіб, включених до складу окружних виборчих комісій.

Центральна виборча комісія проводила зазначену виборчу процедуру відповідно до Порядку розподілу керівних посад в окружних виборчих комісіях з виборів Президента України між суб'єктами подання кандидатур до складу цих комісій з дотриманням принципу щодо приблизної рівномірності територіального розподілу посад, отриманих представниками кожного суб'єкта подання (постанова Центральної виборчої комісії від 25 березня 2014 року № 70).

Проте затверджений первинний керівний склад окремих окружних виборчих комісій виявився доволі нестабільним унаслідок численних змін у ньому одразу після початку їх роботи. Найбільш «яскравим» прикладом цього виявилось, насамперед, (вочевидь свідоме) подання деякими кандидатами до складу комісій осіб (особливо голів), які проживають територіально віддалено від центрів округів, а відтак і розташування відповідних окружних виборчих комісій. Адже обмеження щодо проживання члена окружної або дільничної виборчої комісії в межах відповідного територіального округу або населеного пункту, на території якого розташований цей округ або виборча дільниця, визнані рішенням Конституційного Суду України від 19 жовтня 2009 року такими, що не відповідають Конституції України ще на попередніх виборах Президента України 2010 року.

Варто зазначити також інші підстави, що призводили до змін у керівному складі окружних виборчих комісій. Це традиційні заміна члена комісії за ініціативою суб'єкта подання, особиста заява члена комісії про дострокове припинення повноважень або дострокове припинення повноважень члена комісії у зв'язку з прийняттям рішення про скасування реєстрації кандидата на пост Президента України, за поданням якого кандидатуру такого члена було включено до складу відповідної виборчої комісії.

Відтак через вибуття з виборчих перегонів кандидатів на пост Президента України Королевської Н.Ю. та Царьова О.А. автоматично були припинені повноваження членів комісій – усіх їх представників у виборчих комісіях, включаючи керівний склад: 210 осіб – від кандидата Королевської Н.Ю. та 144 особи – від кандидата Царьова О.А. Проте кількість вибулих членів комісії у керівному складі була компенсована за рахунок кількості представників решти членів відповідних виборчих комісій, що призвело до збільшення кількості представників у керівному складі окружних виборчих комісій на користь 15 кандидатів на пост Президента України.

Відомості щодо кількості представників кандидатів на пост Президента України у керівному складі окружних виборчих комісій у розрізі регіонів України та з урахуванням розподілу по кандидатах на пост Президента України на день утворення окружних виборчих комісій та на день голосування наведені відповідно в *Таблицях 3.4–3.7*.

Також Законом встановлено нові підстави для дострокового припинення повноважень члена виборчої комісії у зв'язку з двома і більше неявками на засідання виборчої комісії без поважних причин або заміни голови, заступника голови, секретаря виборчої комісії у разі систематичного невиконання покладених на них обов'язків (пункт 8 частини четвертої, частини восьма, дев'ята статті 30 Закону). Ініціатором щодо проведення відповідних заміन Закон визначає виборчу комісію, яка може подати до виборчої комісії вищого рівня мотивоване звернення з цього приводу з доданими до нього матеріалами (рішенням комісії, витягів із протоколів засідань відповідної виборчої комісії тощо), що підтверджують викладені обставини. Виборча комісія, до якої подано звернення, розглядає його на підставі отриманих матеріалів, а також витребуваних нею пояснень та інших документів.

Таке звернення підлягає обов'язковому розгляду виборчою комісією, яка утворила відповідну виборчу комісію, протягом п'яти днів, а напередодні та в день голосування – невідкладно.

З метою забезпечення однакового застосування цих положень Закону Центральною виборчою комісією затверджено Роз'яснення щодо порядку внесення змін до складу окружних та дільничних ви-

борчих комісій з виборів Президента України (постанова Центральної виборчої комісії від 16 квітня 2014 року № 290).

Кількість членів окружних виборчих комісій, повноваження яких достроково припинено відповідно до статті 30 Закону в період з дня утворення окружних виборчих комісій 14 квітня 2014 року до дня виборів Президента України 25 травня 2014 року, загалом становить 2086 осіб, а саме: голів – 160, заступників голів – 120, секретарів – 146, членів – 1660.

Центральною виборчою комісією приймалися відповідні рішення про внесення змін до складу окружних виборчих комісій: на підставі особистих заяв про складання повноважень члена комісії – від 146 осіб, внесення подання про заміну члена комісії відповідним суб'єктом подання кандидатури до складу відповідної виборчої комісії – стосовно 1473 осіб; на підставі мотивованого звернення виборчої комісії про систематичне невиконання обов'язків голови, заступника, секретаря, члена цієї комісії – щодо 113 осіб, а також у зв'язку зі скасуванням реєстрації кандидата на пост Президента України – виключено зі складу виборчих комісій 354 особи.

Відомості щодо кількості членів окружних виборчих комісій, повноваження яких достроково припинені в період з дня утворення окружних виборчих комісій 14 квітня 2014 року до дня виборів Президента України 25 травня 2014 року з урахуванням розподілу по кандидатах на пост Президента України – суб'єктів подання кандидатур до складу виборчих комісій, наведені в *Таблиці 3.8*.

Моніторинг персонального складу окружних виборчих комісій, що налічував від 4164 до 3550 осіб, відобразив тенденцію змін різних числових показників за рахунок членів комісій, повноваження яких достроково припинені в період з дня утворення окружних виборчих комісій 14 квітня 2014 року до дня виборів Президента України 25 травня 2014 року, зокрема, в показниках щодо статі осіб: чоловіки – орієнтовно від 52 до 51% (від 2171 до 1825 осіб) та жінки – орієнтовно від 48 до 49% (від 1993 до 1725 осіб).

Аналіз якісного складу окружних виборчих комісій підкреслює переважну більшість членів окружної виборчої комісії з вищою освітою – від 3468 до 3078 осіб (орієнтовно від 83 до 87%). Наступні сходинки статистичної ланки освітнього рівня представлені по спадній відповідно особами із загальною середньою, середньою спеціальною, незакінченою вищою освітою.

Незайвим буде зазначити, що майже 70% осіб, які працювали на виборах Президента України 2014 року, вже мають досвід роботи у виборчих кампаніях.

Члени окружних виборчих комісій у зазначений період також умовно визначалися за віковими групами:

- від 51 до 60 років – від 22,12 до 25,83% (від 921 до 917 осіб);
- від 41 до 50 років – від 20,82 до 22,79% (від 867 до 809 осіб);
- від 31 до 40 років – від 20,73 до 19,61% (від 863 до 696 осіб);
- від 21 до 30 років – від 20,03 до 17,75% (від 834 до 630 осіб);
- від 61 до 70 років – від 11,72 до 11,07% (від 488 до 393 осіб);
- до 20 років – від 2,91 до 1,38% (від 121 до 49 осіб);
- від 71 до 80 років – від 1,66 до 1,55% (від 69 до 55 осіб);
- від 81 до 90 років – від 0,02 до 0,03% (1 особа).

Також членів окружних виборчих комісій можна умовно розподілити на категорії за родом їх занять, місцем роботи та займаній посаді, інших видів суспільної діяльності.

Так, серед членів окружних виборчих комісій у період з дня утворення окружних виборчих комісій 14 квітня 2014 року до дня виборів Президента України 25 травня 2014 року найбільшу чисельність становили тимчасово непрацюючі та безробітні особи – близько 26 % (від 1079 до 918 осіб).

Очевидною причиною такого показника є нестабільна фінансово-економічна ситуація в країні та, як наслідок цього, – підвищення рівня безробітних осіб працездатного віку. Для порівняння: на минулих виборах Президента України 2010 року та парламентських виборах 2012 року аналогічну статистичну ланку займала категорія пенсіонерів.

Далі рейтинг членів комісій представлений за наступними категоріями роду заняття, посадою або видом діяльності: пенсіонери – від 803 до 714 осіб (від 19,28 до 20,11%); керівники та працівники ТОВ, ЗАТ, ВАТ, ПП, СП – від 569 до 432 осіб (від 13,66 до 12,17%); працівники закладів освіти та виробничого навчання – від 413 до 399 осіб, (від 9,92 до 11,24%); суб'єкти підприємницької діяльності – від 370 до 355 осіб (від 8,89 до 10,00%). Також у комісіях працювали студенти, керівники/працівники громадських об'єднань та організацій, органів політичних партій усіх рівнів, працівники сфери охорони здоров'я, будівельної галузі, бухгалтери, економісти, фінансисти, працівники комунальних

підприємств, банківських установ, пошти та зв'язку, охоронних та рятувальних служб, установ соціального забезпечення, закладів культури, ЗМІ, юрисконсультів, юристів, інші категорії працівників та службовців.

Аналітичні дані про членів окружних виборчих комісій у період з дня утворення окружних виборчих комісій 14 квітня 2014 року до дня виборів Президента України 25 травня 2014 року наведені в *Таблицях 3.9 та 3.10*.

Подібною до процедури утворення окружних виборчих комісій є процедура утворення дільничних виборчих комісій з відповідних виборів.

Статтею 24 Закону визначено порядок утворення дільничних виборчих комісій відповідною окружною виборчою комісією, згідно з яким кандидатури до складу дільничних виборчих комісій від імені кандидатів на пост Президента України подаються по одній особі до однієї виборчої комісії від одного кандидата. При цьому подання щодо кандидатур до складу дільничних виборчих комісій вносилися до окружної виборчої комісії за підписом довіреної особи кандидата на пост Президента України у загальнодержавному або відповідному територіальному виборчому окрузі.

Дільнична виборча комісія закордонної виборчої дільниці утворюється Центральною виборчою комісією за поданням суб'єктів, визначених частиною третьою статті 23 Закону у разі їх наявності, та поданням Міністерства закордонних справ України. Кожен суб'єкт подання має право подати по одній кандидатурі до складу кожної дільничної виборчої комісії закордонної виборчої дільниці у такій кількості, щоб забезпечити утворення комісії у складі голови, заступника голови, секретаря та інших членів комісії у кількості не менше дев'яти осіб.

При цьому кожен суб'єкт подання (крім Міністерства закордонних справ України – для закордонних виборчих дільниць) має право на пропорційну частку посад голови, заступника голови та секретаря дільничної виборчої комісії. Частки таких посад для кожного суб'єкта подання в межах територіального виборчого округу визначаються відповідними окружними виборчими комісіями (для закордонних виборчих дільниць – Центральною виборчою комісією) відповідно до кількості осіб, включених від такого суб'єкта до складу дільничних виборчих комісій, у відношенні до загальної кількості осіб, включених до складу цих комісій.

Дільничні виборчі комісії утворювались у складі голови, заступника голови, секретаря та інших членів комісії в кількісному складі не менше дев'яти осіб. Якщо ж на окремих виборчих дільницях кількість виборців не перевищувала п'ятдесяти осіб, відповідна дільнична виборча комісія утворювалася у складі голови, секретаря та двох – чотирьох членів комісії.

Проте в окремих територіальних виборчих округах окружні виборчі комісії стикнулися з проблемою нестачі поданих кандидатур до складу дільничних виборчих комісій, відтак і можливість їх утворити хоча б у мінімальному складі.

З метою її вирішення Центральна виборча комісія ініціювала прийняття відповідних конструктивних змін до Закону України «Про вибори Президента України», що були проголосовані Верховною Радою України 6 травня 2014 року.

У зв'язку із внесеними змінами, в разі якщо у встановлений Законом строк не надійшли подання щодо складу дільничної виборчої комісії або якщо кількість запропонованих осіб становить менше дев'яти, дільнична виборча комісія утворюється окружною виборчою комісією за поданням її голови на підставі пропозицій членів цієї комісії у кількості дев'яти осіб, з обов'язковим урахуванням усіх поданих кандидатур від кандидатів на пост Президента України. Кандидатури до складу дільничної виборчої комісії в цьому випадку можуть бути запропоновані голові окружної виборчої комісії іншими членами цієї комісії.

Також у разі необхідності, для забезпечення дільничними виборчими комісіями належної підготовки та проведення виборів, у тому числі в день голосування, окружна виборча комісія може збільшити склад дільничної виборчої комісії до вісімнадцяти осіб за поданням голови відповідної окружної виборчої комісії на підставі пропозицій членів цієї комісії.

Відомості щодо кількісного складу дільничних виборчих комісій з урахуванням розподілу по кандидатах на пост Президента України – суб'єктів подання кандидатур до їх складу наведені в *Таблиці 3.11*.

ВІДОМОСТІ
щодо кількості кандидатур до складу окружних виборчих комісій,
запропонованих кандидатами на пост Президента України
(включаючи кількість кандидатур, які були відхилені
Центральною виборчою комісією та відкликані суб'єктами подання)

Станом на 14 квітня 2014 року

№ з/п	Прізвище, ім'я, по батькові кандидата на пост Президента України	Кількість поданих кандидатур	Кількість кандидатур, які відхилено	Кількість представників
1	Богомолець Ольга Вадимівна	213		213
2	Бойко Юрій Анатолійович	213		213
3	Гриценко Анатолій Степанович	213	1	212
4	Добкін Михайло Маркович	186	1	185
5	Клименко Олександр Іванович	213		213
6	Королевська Наталія Юрївна	211	1	210
7	Кузьмін Ренат Равелійович	82		82
8	Куйбіда Василь Степанович	213		213
9	Ляшко Олег Валерійович	213		213
10	Маломуж Микола Григорович	212	2	210
11	Порошенко Петро Олексійович	213		213
12	Рабінович Вадим Зіновійович	179		179
13	Саранов Володимир Георгійович	164		164
14	Симоненко Петро Миколайович	212		212
15	Тимошенко Юлія Володимирівна	213		213
16	Тігіпко Сергій Леонідович	213		213
17	Тягнибок Олег Ярославович	213	1	212
18	Царьов Олег Анатолійович	156		156
19	Цушко Василь Петрович	213		213
20	Шкіряк Зорян Несторович	213	1	212
21	Ярош Дмитро Анатолійович	213		213
Усього		4171	7	4164

Таблиця 3.2

ВІДОМОСТІ
щодо кількості представників кандидатів на пост Президента України у складі окружних виборчих комісій у розрізі регіонів України на день утворення окружних виборчих комісій

Станом на 14 квітня 2014 року

Назва регіону	Автономна Республіка Крим	Вінницька область	Волинська область	Дніпропетровська область	Донецька область	Житомирська область	Закарпатська область	Запорізька область	Івано-Франківська область	Київська область	Кіровоградська область	Луганська область	Львівська область	Миколаївська область	Одеська область	Полтавська область	Рівненська область	Сумська область	Тернопільська область	Харківська область	Хмельницька область	Черкаська область	Чернівецька область	Чернівецька область	м. Київ	м. Севастополь	Усього	
Кількість окружних виборчих комісій	10	8	5	17	22	6	6	9	7	9	5	12	12	6	11	8	5	6	5	14	6	7	7	4	6	10	2	225
Загальна кількість членів окружних виборчих комісій		158	94	336	436	120	117	178	131	177	101	237	219	123	211	157	86	120	95	279	120	129	138	79	124	199	4164	
Богомолець Ольга Вадимівна		8	5	17	22	6	6	9	7	9	5	12	12	6	11	8	5	6	5	14	6	7	7	4	6	10	2	213
Бойко Юрій Анатолійович		8	5	17	22	6	6	9	7	9	5	12	12	6	11	8	5	6	5	14	6	7	7	4	6	10	2	213
Гриценко Анатолій Степанович		8	5	17	22	5	6	9	7	9	5	12	12	6	11	8	5	6	5	14	6	7	7	4	6	10	2	212
Добкін Михайло Маркович		8	5	17	22	6	6	9	7	9	5	12	12	6	10	8	6	6	5	14	6	7	6	4	6	10	2	185
Клименко Олександр Іванович		8	5	17	22	6	6	9	7	9	5	12	12	6	11	8	5	6	5	14	6	7	7	4	6	10	2	213
Королевська Наталя Юріївна		8	5	16	22	6	6	9	7	9	5	12	12	6	11	8	5	6	5	14	6	6	6	4	6	10	2	210
Кузьмін Ренат Равелійович		6	1	9	1	3	6	8	3	6	3	12	12	6	4	2	2	1	4	4	2	4	2	4	10	2	82	
Куйбіда Василь Степанович		8	5	17	22	6	6	9	7	9	5	12	12	6	11	8	5	6	5	14	6	7	7	4	6	10	2	213
Ляшко Олег Валерійович		8	5	17	22	6	6	9	7	9	5	12	12	6	11	8	5	6	5	14	6	7	7	4	6	10	2	213

РОЗДІЛ 3. СИСТЕМА ВИБОРЧИХ КОМІСІЙ

Продовження таблиці 3.2

Назва регіону	Автономна Республіка Крим		Вінницька область	Волинська область	Дніпропетровська область	Донецька область	Житомирська область	Закарпатська область	Запорізька область	Івано-Франківська область	Київська область	Кіровоградська область	Львівська область	Миколаївська область	Одеська область	Полтавська область	Рівненська область	Сумська область	Тернопільська область	Харківська область	Хмельницька область	Черкаська область	Чернівецька область	Чернітвська область	м. Севастополь	м. Київ	Усього
	Кандидат на пост Президента України			8	8	16	22	6	6	9	6	9	5	12	6	11	8	5	6	4	14	6	7	7	4	6	10
Маломуж Микола Григорович			8	8	17	22	6	6	9	7	9	5	12	6	11	8	5	6	5	14	6	7	7	4	6	10	213
Порошенко Петро Олексійович			8	4	15	18	6	6	7	5	9	3	9	3	10	6	4	6	5	12	4	4	7	3	6	9	179
Рабінович Вадим Зіновійович				5	16	14	6	6	9	3	7	5	12	6	4	3		6	5	11	6	7	7	4	6	10	164
Саранов Володимир Георгійович			8	5	17	22	6	6	9	6	9	5	12	6	11	8	5	6	5	14	6	7	7	4	6	10	212
Симоненко Петро Миколайович			8	5	17	22	6	6	9	7	9	5	12	6	11	8	5	6	5	14	6	7	7	4	6	10	213
Тимошенко Юлія Володимирівна			8	5	17	22	6	6	9	7	9	5	12	6	11	8	5	6	5	14	6	7	7	4	6	10	213
Тігішко Сергій Леонідович			8	5	17	22	6	6	9	7	9	5	12	6	11	8	5	6	5	14	6	7	7	4	6	10	213
Тягнибок Олег Ярославович			8	5	17	22	6	6	9	7	9	5	12	11	11	8	5	6	5	14	6	7	7	4	6	10	212
Царьов Олег Анатолійович			8		17	22	6		9		9	5	12	6	11	8		6		14	6		7	4	6	156	
Цушко Василь Петрович			8	5	17	22	6	6	9	7	9	5	12	6	11	8	5	6	5	14	6	7	7	4	6	10	213
Шкіряк Зорян Несторович			8	5	17	21	6	6	9	7	9	5	12	6	11	8	5	6	5	14	6	7	7	4	6	10	212
Ярош Дмитро Анатолійович			8	5	17	22	6	6	9	7	9	5	12	6	11	8	5	6	5	14	6	7	7	4	6	10	213
За поданням Голови Центральної виборчої комісії																										0	

Таблиця 3.3

ВІДОМОСТІ

щодо кількості представників кандидатів на пост Президента України у складі окружних виборчих комісій у розрізі регіонів України на день голосування (без членів комісій, повноваження яких достроково припинено)

Станом на 25 травня 2014 року

Назва регіону	Кандидат на пост Президента України	Автономна Республіка Крим	Вінницька область	Волинська область	Дніпропетровська область	Донецька область	Житомирська область	Закарпатська область	Запорізька область	Івано-Франківська область	Київська область	Кіровоградська область	Луганська область	Львівська область	Миколаївська область	Одеська область	Полтавська область	Рівненська область	Сумська область	Тернопільська область	Харківська область	Херсонська область	Хмельницька область	Черкаська область	Чернівецька область	Чернівецька область	м. Київ	м. Севастополь	Усього
	Кількість окружних виборчих комісій	10	8	5	17	22	6	6	9	7	9	5	12	12	6	11	8	5	6	5	14	6	7	7	4	6	10	2	225
	Загальна кількість членів окружних виборчих комісій		131	83	289	336	102	102	152	120	147	84	189	195	104	182	128	80	102	86	239	99	120	120	67	109	184		3550
	Богомолець Ольга Вадимівна		8	5	16	22	6	6	9	7	9	5	11	12	6	10	8	5	6	5	14	6	7	7	4	6	10		210
	Бойко Юрій Анатолійович		8	5	17	20	6	6	9	7	9	5	10	12	6	11	8	5	6	5	14	6	7	7	4	6	10		209
	Гриценко Анастасій Степанович		8	5	17	21	5	6	9	7	9	5	12	12	6	11	8	5	6	5	14	6	7	7	4	6	10		211
	Добкін Михайло Маркович		7	5	17	21	6	6	9	7		5	11		6	10	8		6	5	14	6	7	6	4	6	10		182
	Клименко Олександр Іванович		8	5	17	21	6	6	9	7	9	5	12	12	6	11	8	5	6	5	14	6	7	7	4	6	10		212
	Королевська Наталія Юріївна		6		1	9	1	3		6	8	3		12	6		4	2		1	4	2			4	10			82
	Кузьмін Ренат Равелійович		8	5	17	22	6	6	9	7	9	5	12	12	6	11	8	5	6	5	14	6	7	7	4	6	10		213
	Куйбіда Василь Степанович		8	5	16	15	6	6	9	7	9	5	12	12	6	11	8	5	6	5	14	5	7	7	4	6	10		204
	Ляшко Олег Валерійович		7	5	16	21	6	6	9	6	9	4	12	12	6	11	8	5	6	4	14	6	7	7	4	6	8		205

РОЗДІЛ 3. СИСТЕМА ВИБОРЧИХ КОМІСІЙ

Продовження таблиці 3.3

Назва регіону	Автономна Республіка Крим																								Усього				
	Вінницька область	Волинська область	Дніпропетровська область	Львівська область	Миколаївська область	Одеська область	Полтавська область	Рівненська область	Сумська область	Тернопільська область	Харківська область	Херсонська область	Хмельницька область	Черкаська область	Чернівецька область	Чернівецька область	Чернівецька область	м. Київ	м. Севастополь										
Маломуж Микола Григорович	8	5	17	22	6	6	9	7	9	5	12	12	6	11	8	5	6	5	6	5	14	6	6	7	7	4	6	10	213
Порошенко Петро Олексійович	4	3	15	17	6	6	7	5	5	3	9	7	3	10	3	4	5	5	5	5	12	4	4	3	3	2	5	6	156
Рабінович Вадим Зіновійович		5	16	12	6	2	7	3	7	2	9	3	6	4	3		2	5	11	5	11	5	6	6	6	1	6	10	137
Саранов Володимир Георгійович	5		6			4	3	2	2	3		6		5	5	4	5	1	2		2	3	6	6	3	4	5	10	81
Симоненко Петро Миколайович	8	5	17	21	6	6	9	7	9	5	12	12	6	11	8	5	6	5	14	6	14	6	7	7	7	4	6	10	212
Тимошенко Юлія Володимирівна	8	5	17	22	6	6	9	7	9	5	12	12	6	11	8	5	6	5	14	6	14	6	7	7	7	4	6	10	213
Тігішко Сергій Леонідович	8	5	17	19	6	6	9	7	9	5	11	11	6	11	8	5	6	5	14	6	14	6	7	7	7	4	6	10	208
Тягнібок Олег Ярославович	6	5	16	18	6	3	9	7	8	5	12	12	6	11	2	5	6	5	14	6	14	6	7	7	7	4	5	10	195
Царьов Олег Анатолійович	8	5	17	20	6	6	9	7	9	5	12	12	6	11	8	5	6	5	14	6	14	6	7	7	7	4	6	10	211
Цушко Василь Петрович	8	5	17	13	6	6	9	7	9	4	8	12	5	11	7	5	6	5	14	5	14	5	7	7	7	4	6	10	196
Шкіряк Зорян Несторович																												0	
Ярош Дмитро Анатолійович	8	5	17	22	6	6	9	7	9	5	12	12	6	11	8	5	6	5	14	6	14	6	7	7	7	4	6	10	213
За поданням Голови Центральної виборчої комісії																												0	

Таблиця 3.4

ВІДОМОСТІ

щодо кількості представників кандидатів на пост Президента України у керівному складі окружних виборчих комісій у розрізі регіонів України та з урахуванням розподілу по кандидатах на пост Президента України на день утворення окружних виборчих комісій

Станом на 14 квітня 2014 року

Назва регіону (№ ТВО)	Кандидат на пост Президента України	Регіони																								Усього				
		Автономна Республіка Крим (1-10)	Вінницька область (11-18)	Волинська область (19-23)	Львівська область (24-40)	Львівська область (41-62)	Житомирська область (63-68)	Закарпатська область (69-74)	Запорізька область (75-83)	Івано-Франківська область (84-90)	Київська область (91-99)	Кіровоградська область (100-104)	Луганська область (105-116)	Львівська область (117-128)	Миколаївська область (129-134)	Одеська область (135-145)	Полтавська область (146-153)	Рівненська область (154-158)	Сумська область (159-164)	Тернопільська область (165-169)	Харківська область (170-183)	Херсонська область (184-189)	Хмельницька область (190-196)	Черкаська область (197-203)	Чернівецька область (204-207)		Чернівецька область (208-213)	М. Київ (214-223)	М. Севастополь (224-225)	
Кількість окружних виборчих комісій		10	8	5	17	22	6	6	9	7	9	5	12	12	6	11	8	5	6	5	5	14	6	7	7	4	6	10	2	225
Загальна кількість членів окружних виборчих комісій		158	94	336	436	420	117	178	431	177	101	237	219	123	211	157	86	120	95	279	120	129	138	79	124	199			4164	
Богомолець Ольга Вадимівна		0	0	1	1	2	1	0	0	1	0	1	1	1	0	1	0	0	0	0	0	0	0	0	0	0	0	0	0	11
Бойко Юрій Анатолійович		0	0	0	2	2	0	1	0	0	0	2	0	1	1	0	0	1	0	0	0	0	0	0	0	0	0	0	11	
Гриценко Анатолій Степанович		0	0	0	1	1	1	0	0	1	1	1	1	1	0	0	2	0	0	0	1	0	0	0	0	0	0	0	11	
Добкін Михайло Маркович		0	1	0	1	1	0	0	1	0	1	0	2	0	0	1	0	0	0	1	0	1	0	0	0	0	0	0	9	
Клименко Олександр Іванович		0	1	0	1	1	0	0	0	0	1	1	1	1	1	0	1	0	0	0	1	0	0	0	0	0	0	0	11	
Королевська Наталя Юрївна		0	0	0	1	1	0	0	1	0	0	0	0	0	0	0	1	1	1	1	0	1	0	0	0	0	0	0	11	

РОЗДІЛ 3. СИСТЕМА ВИБОРЧИХ КОМІСІЙ

Продовження таблиці 3.4

Назва регіону (№ ТВО)	Кандидат на пост Президента України	Автономна Республіка Крим (1-10)	Вінницька область (11-18)	Волинська область (19-23)	Дніпропетровська область (24-40)	Львівська область (41-62)	Житомирська область (63-68)	Закарпатська область (69-74)	Запорізька область (75-83)	Івано-Франківська область (84-90)	Київська область (91-99)	Кіровоградська область (100-104)	Львівська область (105-116)	Львівська область (117-128)	Миколаївська область (129-134)	Одеська область (135-145)	Полтавська область (146-153)	Рівненська область (154-158)	Сумська область (159-164)	Тернопільська область (165-169)	Харківська область (170-183)	Херсонська область (184-189)	Хмельницька область (190-196)	Черкаська область (197-203)	Чернівецька область (204-207)	Чернівецька область (208-213)	м. Київ (214-223)	м. Севастополь (224-225)	Усього		
Кандидат на пост Президента України	Кузьмін Ренат Равелійович	0	0	0	0	1	0	0	0	1	0	0	0	0	0	0	1	0	0	0	0	0	0	0	0	0	0	0	0	4	
	Куйбіда Василь Степанович	0	0	0	1	2	0	0	1	0	0	0	1	1	1	0	0	0	0	0	0	0	0	0	0	0	0	0	0	5	
	Ляшко Олег Валерійович	0	0	0	1	1	0	0	1	0	0	0	0	1	1	0	1	0	0	0	0	0	0	0	0	0	0	0	0	11	
	Маломуж Микола Григорович	0	0	0	1	1	0	0	0	0	0	0	2	2	0	1	1	0	0	1	0	0	0	1	0	0	0	0	0	10	
	Порошенко Петро Олексійович	0	0	0	1	1	1	0	0	0	1	1	0	1	1	0	1	1	0	0	0	0	0	1	0	0	0	0	0	11	
	Рабінович Вадим Зіновійович	0	0	0	1	1	0	0	0	0	0	0	1	1	0	0	0	0	2	0	0	1	0	0	0	0	0	0	0	9	
	Саранов Володимир Георгійович	0	0	0	1	1	0	0	0	1	0	0	1	1	0	0	1	0	0	0	0	2	0	0	0	0	0	0	0	8	
	Симоненко Петро Миколайович	0	0	0	1	2	0	0	0	0	1	1	0	1	0	0	1	0	0	0	1	1	0	0	0	0	0	0	0	11	
			0	0	0	0	0	0	0	0	0	0	0	0	0	0	0	0	0	0	0	0	0	0	0	0	0	0	0	0	11
			0	0	0	0	0	0	0	0	0	0	0	0	0	0	0	0	0	0	0	0	0	0	0	0	0	0	0	0	10

РОЗДІЛ 3. СИСТЕМА ВИБОРЧИХ КОМІСІЙ

Таблиця 3.5

ВІДОМОСТІ

щодо кількості представників кандидатів на пост Президента України у керівному складі окружних виборчих комісій у розрізі регіонів України та з урахуванням розподілу по кандидатах на пост Президента України на день голосування (без членів комісій, повноваження яких достроково припинено)

Станом на 25 травня 2014 року

Назва регіону (№ ТВО)	Кандидат на пост Президента України	Кількість окружних виборчих комісій																												
		10	8	11	18	5	17	22	6	6	9	7	9	5	12	12	11	8	5	6	5	14	6	7	7	4	6	10	2	225
Загальна кількість членів окружних виборчих комісій		131	83	289	336	102	102	152	120	147	84	189	195	104	182	128	80	102	86	239	99	120	120	67	109	184		3550		
Автономна Республіка	Крим (1-10)	0	0	0	0	0	0	0	0	0	0	0	0	0	0	0	0	0	0	0	0	0	0	0	0	0	0	0	0	0
	Вінницька область	0	0	0	0	0	0	0	0	0	0	0	0	0	0	0	0	0	0	0	0	0	0	0	0	0	0	0	0	0
	Волинська область	0	0	0	0	0	0	0	0	0	0	0	0	0	0	0	0	0	0	0	0	0	0	0	0	0	0	0	0	0
	Львівська область	0	0	0	0	0	0	0	0	0	0	0	0	0	0	0	0	0	0	0	0	0	0	0	0	0	0	0	0	0
	Житомирська область	0	0	0	0	0	0	0	0	0	0	0	0	0	0	0	0	0	0	0	0	0	0	0	0	0	0	0	0	0
	Закарпатська область	0	0	0	0	0	0	0	0	0	0	0	0	0	0	0	0	0	0	0	0	0	0	0	0	0	0	0	0	0
	Запорізька область	0	0	0	0	0	0	0	0	0	0	0	0	0	0	0	0	0	0	0	0	0	0	0	0	0	0	0	0	0
	Івано-Франківська область	0	0	0	0	0	0	0	0	0	0	0	0	0	0	0	0	0	0	0	0	0	0	0	0	0	0	0	0	0
	Київська область	0	0	0	0	0	0	0	0	0	0	0	0	0	0	0	0	0	0	0	0	0	0	0	0	0	0	0	0	0
	Кіровоградська область	0	0	0	0	0	0	0	0	0	0	0	0	0	0	0	0	0	0	0	0	0	0	0	0	0	0	0	0	0
	Луганська область	0	0	0	0	0	0	0	0	0	0	0	0	0	0	0	0	0	0	0	0	0	0	0	0	0	0	0	0	0
	Львівська область	0	0	0	0	0	0	0	0	0	0	0	0	0	0	0	0	0	0	0	0	0	0	0	0	0	0	0	0	0
	Миколаївська область	0	0	0	0	0	0	0	0	0	0	0	0	0	0	0	0	0	0	0	0	0	0	0	0	0	0	0	0	0
	Одеська область	0	0	0	0	0	0	0	0	0	0	0	0	0	0	0	0	0	0	0	0	0	0	0	0	0	0	0	0	0
	Полтавська область	0	0	0	0	0	0	0	0	0	0	0	0	0	0	0	0	0	0	0	0	0	0	0	0	0	0	0	0	0
	Рівненська область	0	0	0	0	0	0	0	0	0	0	0	0	0	0	0	0	0	0	0	0	0	0	0	0	0	0	0	0	0
	Сумська область	0	0	0	0	0	0	0	0	0	0	0	0	0	0	0	0	0	0	0	0	0	0	0	0	0	0	0	0	0
	Тернопільська область	0	0	0	0	0	0	0	0	0	0	0	0	0	0	0	0	0	0	0	0	0	0	0	0	0	0	0	0	0
	Хмельницька область	0	0	0	0	0	0	0	0	0	0	0	0	0	0	0	0	0	0	0	0	0	0	0	0	0	0	0	0	0
	Херсонська область	0	0	0	0	0	0	0	0	0	0	0	0	0	0	0	0	0	0	0	0	0	0	0	0	0	0	0	0	0
	Черкаська область	0	0	0	0	0	0	0	0	0	0	0	0	0	0	0	0	0	0	0	0	0	0	0	0	0	0	0	0	0
	Чернівецька область	0	0	0	0	0	0	0	0	0	0	0	0	0	0	0	0	0	0	0	0	0	0	0	0	0	0	0	0	0
	Чернітвська область	0	0	0	0	0	0	0	0	0	0	0	0	0	0	0	0	0	0	0	0	0	0	0	0	0	0	0	0	0
	М. Київ	0	0	0	0	0	0	0	0	0	0	0	0	0	0	0	0	0	0	0	0	0	0	0	0	0	0	0	0	0
	М. Севастополь	0	0	0	0	0	0	0	0	0	0	0	0	0	0	0	0	0	0	0	0	0	0	0	0	0	0	0	0	0
	Усього	0	0	0	0	0	0	0	0	0	0	0	0	0	0	0	0	0	0	0	0	0	0	0	0	0	0	0	0	0

Позачергові вибори Президента України 2014 року

Продовження таблиці 3.5

Назва регіону (№ ТВО)	Кандидат на пост Президента України	Усього															
		0	1	2	3	4	5	6	7	8	9	10	11	12	13	14	15
Автономна Республіка Крим (1-10)		0	0	0	0	0	0	0	0	0	0	0	0	0	0	0	0
		0	0	0	0	0	0	0	0	0	0	0	0	0	0	0	0
Вінницька область (11-18)		0	0	0	0	0	0	0	0	0	0	0	0	0	0	0	0
		0	0	0	0	0	0	0	0	0	0	0	0	0	0	0	0
Волинська область (19-23)		0	0	0	0	0	0	0	0	0	0	0	0	0	0	0	0
		0	0	0	0	0	0	0	0	0	0	0	0	0	0	0	0
Львівська область (100-104)		0	0	0	0	0	0	0	0	0	0	0	0	0	0	0	0
		0	0	0	0	0	0	0	0	0	0	0	0	0	0	0	0
Луганська область (105-116)		0	0	0	0	0	0	0	0	0	0	0	0	0	0	0	0
		0	0	0	0	0	0	0	0	0	0	0	0	0	0	0	0
Львівська область (117-128)		0	0	0	0	0	0	0	0	0	0	0	0	0	0	0	0
		0	0	0	0	0	0	0	0	0	0	0	0	0	0	0	0
Миколаївська область (129-134)		0	0	0	0	0	0	0	0	0	0	0	0	0	0	0	0
		0	0	0	0	0	0	0	0	0	0	0	0	0	0	0	0
Одеська область (135-145)		0	0	0	0	0	0	0	0	0	0	0	0	0	0	0	0
		0	0	0	0	0	0	0	0	0	0	0	0	0	0	0	0
Полтавська область (146-153)		0	0	0	0	0	0	0	0	0	0	0	0	0	0	0	0
		0	0	0	0	0	0	0	0	0	0	0	0	0	0	0	0
Північно-Закарпатська область (154-158)		0	0	0	0	0	0	0	0	0	0	0	0	0	0	0	0
		0	0	0	0	0	0	0	0	0	0	0	0	0	0	0	0
Сумська область (159-164)		0	0	0	0	0	0	0	0	0	0	0	0	0	0	0	0
		0	0	0	0	0	0	0	0	0	0	0	0	0	0	0	0
Тернопільська область (165-169)		0	0	0	0	0	0	0	0	0	0	0	0	0	0	0	0
		0	0	0	0	0	0	0	0	0	0	0	0	0	0	0	0
Харківська область (170-183)		0	0	0	0	0	0	0	0	0	0	0	0	0	0	0	0
		0	0	0	0	0	0	0	0	0	0	0	0	0	0	0	0
Херсонська область (184-189)		0	0	0	0	0	0	0	0	0	0	0	0	0	0	0	0
		0	0	0	0	0	0	0	0	0	0	0	0	0	0	0	0
Хмельницька область (190-196)		0	0	0	0	0	0	0	0	0	0	0	0	0	0	0	0
		0	0	0	0	0	0	0	0	0	0	0	0	0	0	0	0
Черкаська область (197-203)		0	0	0	0	0	0	0	0	0	0	0	0	0	0	0	0
		0	0	0	0	0	0	0	0	0	0	0	0	0	0	0	0
Чернівецька область (204-207)		0	0	0	0	0	0	0	0	0	0	0	0	0	0	0	0
		0	0	0	0	0	0	0	0	0	0	0	0	0	0	0	0
Чернівецька область (208-213)		0	0	0	0	0	0	0	0	0	0	0	0	0	0	0	0
		0	0	0	0	0	0	0	0	0	0	0	0	0	0	0	0
м. Київ (214-223)		0	0	0	0	0	0	0	0	0	0	0	0	0	0	0	0
		0	0	0	0	0	0	0	0	0	0	0	0	0	0	0	0
м. Севастополь (224-225)		0	0	0	0	0	0	0	0	0	0	0	0	0	0	0	0
		0	0	0	0	0	0	0	0	0	0	0	0	0	0	0	0

ЗВЕДЕНІ ВІДОМОСТІ
щодо кількості представників кандидатів на пост Президента України у керівному складі
окружних виборчих комісій на день утворення окружних виборчих комісій

Станом на 14 квітня 2014 року

Представництво (за чим поданням включено до складу окружної виборчої комісії)	Усього у складі окружних виборчих комісій		У тому числі:							
			голів комісій		заступників голів комісій		секретарів комісій		разом	
	осіб	%	осіб	%	осіб	%	осіб	%	осіб	%
Усього	4164		213		213		213		639	
Богомолець Ольга Вадимівна	213	5,1	11	5,2	11	5,2	11	5,2	33	5,2
Бойко Юрій Анатолійович	213	5,1	11	5,2	11	5,2	11	5,2	33	5,2
Гриценко Анатолій Степанович	212	5,1	11	5,2	10	4,7	11	5,2	32	5,0
Добкін Михайло Маркович	185	4,4	9	4,2	10	4,7	9	4,2	28	4,4
Клименко Олександр Іванович	213	5,1	11	5,2	11	5,2	11	5,2	33	5,2
Королевська Наталія Юрївна	210	5,0	11	5,2	10	4,7	11	5,2	32	5,0
Кузьмін Ренат Равелійович	82	2,0	4	1,9	4	1,9	5	2,3	13	2,0
Куйбіда Василь Степанович	213	5,1	11	5,2	11	5,2	11	5,2	33	5,2
Ляшко Олег Валерійович	213	5,1	11	5,2	11	5,2	11	5,2	33	5,2
Маломуж Микола Григорович	210	5,0	10	4,7	11	5,2	11	5,2	32	5,0
Порошенко Петро Олексійович	213	5,1	11	5,2	11	5,2	11	5,2	33	5,2
Рабінович Вадим Зіновійович	179	4,3	9	4,2	9	4,2	9	4,2	27	4,2
Саранов Володимир Георгійович	164	3,9	8	3,8	9	4,2	8	3,8	25	3,9
Симоненко Петро Миколайович	212	5,1	11	5,2	11	5,2	10	4,7	32	5,0
Тимошенко Юлія Володимирівна	213	5,1	11	5,2	11	5,2	11	5,2	33	5,2
Тігіпко Сергій Леонідович	213	5,1	11	5,2	11	5,2	11	5,2	33	5,2
Тягнибок Олег Ярославович	212	5,1	11	5,2	11	5,2	10	4,7	32	5,0
Царьов Олег Анатолійович	156	3,7	8	3,8	8	3,8	8	3,8	24	3,8
Цушко Василь Петрович	213	5,1	11	5,2	11	5,2	11	5,2	33	5,2
Шкіряк Зорян Несторович	212	5,1	11	5,2	10	4,7	11	5,2	32	5,0
Ярош Дмитро Анатолійович	213	5,1	11	5,2	11	5,2	11	5,2	33	5,2
<i>За поданням Голови Центральної виборчої комісії</i>										

РОЗДІЛ 3. СИСТЕМА ВИБОРЧИХ КОМІСІЙ

Таблиця 3.7

ЗВЕДЕНІ ВІДОМОСТІ щодо кількості представників кандидатів на пост Президента України у керівному складі окружних виборчих комісій на день голосування (без членів комісій, повноваження яких достроково припинено)

Станом на 25 травня 2014 року

Представництво (за чийм поданням включено до складу окружної виборчої комісії)	Усього у складі окружних виборчих комісій		У тому числі:							
			голів комісій		заступників голів комісій		секретарів комісій		разом	
	осіб	%	осіб	%	осіб	%	осіб	%	осіб	%
Усього	3550		213		213		213		639	
Богомолець Ольга Вадимівна	210	5,9	12	5,6	12	5,6	14	6,6	38	5,9
Бойко Юрій Анатолійович	209	5,9	11	5,2	12	5,6	12	5,6	35	5,5
Гриценко Анатолій Степанович	211	5,9	12	5,6	12	5,6	11	5,2	35	5,5
Добкін Михайло Маркович	182	5,1	13	6,1	12	5,6	12	5,6	37	5,8
Клименко Олександр Іванович	212	6,0	13	6,1	11	5,2	15	7,0	39	6,1
Королєвська Наталя Юріївна	82	2,3	5	2,3	4	1,9	5	2,3	14	2,2
Кузьмін Ренат Равелійович	213	6,0	12	5,6	12	5,6	12	5,6	36	5,6
Куйбіда Василь Степанович	204	5,7	11	5,2	12	5,6	11	5,2	34	5,3
Ляшко Олег Валерійович	205	5,8	10	4,7	12	5,6	12	5,6	34	5,3
Маломуж Микола Григорович	213	6,0	18	8,5	18	8,5	14	6,6	50	7,8
Порошенко Петро Олексійович	156	4,4	10	4,7	10	4,7	9	4,2	29	4,5
Рабінович Вадим Зіновійович	137	3,9	5	2,3	8	3,8	8	3,8	21	3,3
Саранов Володимир Георгійович	81	2,3	8	3,8	6	2,8	7	3,3	21	3,3
Симоненко Петро Миколайович	212	6,0	14	6,6	16	7,5	15	7,0	45	7,0
Тимошенко Юлія Володимирівна	213	6,0	12	5,6	13	6,1	11	5,2	36	5,6
Тігіпко Сергій Леонідович	208	5,9	11	5,2	11	5,2	11	5,2	33	5,2
Тягнибок Олег Ярославович	195	5,5	11	5,2	11	5,2	10	4,7	32	5,0
Царьов Олег Анатолійович	211	5,9	14	6,6	11	5,2	12	5,6	37	5,8
Цушко Василь Петрович	196	5,5	11	5,2	10	4,7	12	5,6	33	5,2
Шкіряк Зорян Несторович										
Ярош Дмитро Анатолійович	213	5,1	11	5,2	11	5,2	11	5,2	33	5,2
<i>За поданням Голови Центральної виборчої комісії</i>										

ВІДОМОСТІ

щодо кількості членів окружних виборчих комісій, повноваження яких достроково припинені в період з дня утворення окружних виборчих комісій 14 квітня 2014 року до дня виборів Президента України 25 травня 2014 року з урахуванням розподілу по кандидатах на пост Президента України – суб'єктів подання кандидатур до складу виборчих комісій

№ з/п	Суб'єкти подання кандидатур до складу окружних виборчих комісій	Загальна кількість членів ОВК, повноваження яких припинено	у тому числі:				Причини припинення повноважень членів окружних виборчих комісій:			
			голів	заступників голів	секретарів	членів ОВК	особиста заява про складення повноважень члена комісії	внесення подання про заміну члена комісії	систематичне невиконання обов'язків члена комісії	скасовано реєстрацію кандидата на пост Президента
1	Королевська Наталія Юріївна	307	17	18	15	257		97		210
2	Цушко Василь Петрович	211	13	13	14	171	3	193	15	
3	Царьов Олег Анатолійович	181	14	13	10	144		25	12	144
4	Симоненко Петро Миколайович	154	6	6	11	131	129	23	2	
5	Саранов Володимир Георгійович	144	13	6	9	116	4	117	23	
6	Ярош Дмитро Анатолійович	112	6	6	8	92	2	95	15	
7	Рабінович Вадим Зіновійович	108	9	11	11	77	1	85	22	
8	Бойко Юрій Анатолійович	97	11	5	6	75	2	93	2	
9	Клименко Олександр Іванович	94	8	6	9	71	1	93		
10	Богомолець Ольга Вадимівна	90	6	5	5	74	1	87	2	
11	Тігіпко Сергій Леонідович	90	6	6	6	72		90		
12	Куйбіда Василь Степанович	84	10	7	6	61		84		
13	Ляшко Олег Валерійович	83	9	4	7	63		73	10	
14	Порошенко Петро Олексійович	70	7	3	7	53		70		
15	Гриценко Анатолій Степанович	60	4	4	5	47	1	59		
16	Кузьмін Ренат Равелійович	59	5	2	3	49		59		
17	Маломуж Микола Григорович	48	7	2	6	33		43	5	
18	Тягнибок Олег Ярославович	26	4	1	1	20		24	2	
19	Добкін Михайло Маркович	25	2	1	4	18	1	22	2	
20	Тимошенко Юлія Володимирівна	22		1	2	19		21	1	
21	Шкіряк Зорян Несторович	21	3		1	17	1	20		
Усього		2086	160	120	146	1660	146	1473	113	354

РОЗДІЛ 3. СИСТЕМА ВИБОРЧИХ КОМІСІЙ

Таблиця 3.9

Аналітичні дані про членів окружних виборчих комісій станом на день утворення окружних виборчих комісій 14 квітня 2014 року

Кількість членів ОВК	4164	
За поданням кандидатів на пост Президента України	4164	100,00%
У тому числі:		
Бойко Юрій Анатолійович	213	5,12%
Богомолець Ольга Вадимівна	213	5,12%
Ярош Дмитро Анатолійович	213	5,12%
Цушко Василь Петрович	213	5,12%
Тимошенко Юлія Володимирівна	213	5,12%
Тігіпко Сергій Леонідович	213	5,12%
Порошенко Петро Олексійович	213	5,12%
Ляшко Олег Валерійович	213	5,12%
Куйбіда Василь Степанович	213	5,12%
Клименко Олександр Іванович	213	5,12%
Шкіряк Зорян Несторович	212	5,09%
Гриценко Анатолій Степанович	212	5,09%
Тягнибок Олег Ярославович	212	5,09%
Симоненко Петро Миколайович	212	5,09%
Королєвська Наталія Юріївна	210	5,04%
Маломуж Микола Григорович	210	5,04%
Добкін Михайло Маркович	185	4,44%
Рабінович Вадим Зіновійович	179	4,30%
Саранов Володимир Георгійович	164	3,94%
Царьов Олег Анатолійович	156	3,75%
Кузьмін Ренат Равелійович	82	1,97%
* Відсоток для кандидатів підраховується від загальної кількості		
Стать, вік		
Загальна чисельність членів ОВК	4164	100,00%
У тому числі:		
чоловіків	2171	52,14%
жінок	1993	47,86%
Вікові категорії усіх членів ОВК:		
від 51 до 60 років	921	22,12%
від 41 до 50 років	867	20,82%
від 31 до 40 років	863	20,73%
від 21 до 30 років	834	20,03%

Позачергові вибори Президента України 2014 року

Продовження таблиці 3.9

від 61 до 70 років	488	11,72%
до 20 років	121	2,91%
від 71 до 80 років	69	1,66%
від 81 до 90 років	1	0,02%
Посада, заняття		
Тимчасово непрацюючі та безробітні	1079	25,91%
Пенсіонери	803	19,28%
Керівники та працівники ТОВ, ЗАТ, ВАТ, ПП, СП	569	13,66%
Працівники закладів освіти та виробничого навчання	413	9,92%
Суб'єкти підприємницької діяльності	370	8,89%
Студенти	126	3,03%
Керівники громадських об'єднань та організацій	86	2,07%
Працівники сфери охорони здоров'я	74	1,78%
Бухгалтери, економісти, фінансисти	73	1,75%
Працівники комунальних підприємств	73	1,75%
Керівники та працівники державних підприємств	70	1,68%
Працівники громадських об'єднань та організацій	49	1,18%
Юрисконсульти, юристи	46	1,10%
Працівники торгівлі	31	0,74%
Працівники установ соціального забезпечення	29	0,70%
Інженери	29	0,70%
Адвокати	29	0,70%
Працівники закладів культури	24	0,58%
Працівники ЗМІ	16	0,38%
Працівники житлово-комунального господарства	16	0,38%
Працівники соціоаналітичних установ	16	0,38%
Працівники банківських установ	15	0,36%
Працівники органів політичних партій усіх рівнів	13	0,31%
Працівники пошти та зв'язку	12	0,29%
Працівники агропромислового комплексу	11	0,26%
Працівники страхових установ	11	0,26%
Працівники охоронних та рятувальних служб	10	0,24%
Працівники будівельної галузі	9	0,22%
Працівники профспілок	8	0,19%
Спортсмени, працівники закладів фізкультури, спорту	7	0,17%
Працівники побутового обслуговування	7	0,17%
Аспіранти	7	0,17%

РОЗДІЛ 3. СИСТЕМА ВИБОРЧИХ КОМІСІЙ

Продовження таблиці 3.9

Працівники сфери поліграфії, видавничої справи та реклами	6	0,14%
Нотаріуси	5	0,12%
Працівники промисловості	4	0,10%
Працівники транспортної галузі	4	0,10%
Працівники лісового господарства	3	0,07%
Працівники науково-дослідних закладів	3	0,07%
Представники церков та релігійних організацій	2	0,05%
Працівники водного господарства	2	0,05%
Працівники громадського харчування	2	0,05%
Помічники-консультанти народних депутатів України	2	0,05%
Освіта		
вища	3468	83,28%
загальна середня	547	13,14%
середня спеціальна	141	3,39%
незакінчена вища	8	0,19%
Участь у виборчих кампаніях		
Має досвід роботи у виборчих комісіях	2789	66,98%

Таблиця 3.10

**Аналітичні дані про членів окружних виборчих комісій
станом на день голосування 25 травня 2014 року
(без членів комісій, повноваження яких достроково припинено)**

Кількість членів ОВК	3550	
За поданням кандидатів на пост Президента України	3550	100,00%
У тому числі:		
Порошенко Петро Олексійович	213	6,00%
Куйбіда Василь Степанович	213	6,00%
Тігіпко Сергій Леонідович	213	6,00%
Тимошенко Юлія Володимирівна	212	5,97%
Клименко Олександр Іванович	212	5,97%
Шкіряк Зорян Несторович	211	5,94%
Гриценко Анатолій Степанович	211	5,94%
Богомолець Ольга Вадимівна	210	5,92%
Бойко Юрій Анатолійович	209	5,89%
Тягнибок Олег Ярославович	208	5,86%

Позачергові вибори Президента України 2014 року

Продовження таблиці 3.10

Маломуж Микола Григорович	205	5,77%
Ляшко Олег Валерійович	204	5,75%
Ярош Дмитро Анатолійович	196	5,52%
Цушко Василь Петрович	195	5,49%
Добкін Михайло Маркович	182	5,13%
Рабінович Вадим Зіновійович	156	4,39%
Саранов Володимир Георгійович	137	3,86%
Кузьмін Ренат Равелійович	82	2,31%
Симоненко Петро Миколайович	81	2,28%
* Відсоток для кандидатів підраховується від загальної кількості		
Стать, вік		
Загальна чисельність членів ОБК	3550	100,00%
У тому числі:		
чоловіків	1825	51,41%
жінок	1725	48,59%
Вікові категорії всіх членів ОБК:		
від 51 до 60 років	917	25,83%
від 41 до 50 років	809	22,79%
від 31 до 40 років	696	19,61%
від 21 до 30 років	630	17,75%
від 61 до 70 років	393	11,07%
від 71 до 80 років	55	1,55%
до 20 років	49	1,38%
від 81 до 90 років	1	0,03%
Посада, заняття		
Тимчасово непрацюючі та безробітні	918	25,86%
Пенсіонери	714	20,11%
Керівники та працівники ТОВ, ЗАТ, ВАТ, ПП, СП	432	12,17%
Працівники закладів освіти та виробничого навчання	399	11,24%
Суб'єкти підприємницької діяльності	355	10,00%
Працівники комунальних підприємств	75	2,11%
Бухгалтери, економісти, фінансисти	71	2,00%
Керівники громадських об'єднань та організацій	68	1,92%
Працівники сфери охорони здоров'я	65	1,83%
Студенти	50	1,41%
Юрисконсульти, юристи	45	1,27%
Керівники та працівники державних підприємств	43	1,21%

РОЗДІЛ 3. СИСТЕМА ВИБОРЧИХ КОМІСІЙ

Продовження таблиці 3.10

Працівники громадських об'єднань та організацій	37	1,04%
Адвокати	36	1,01%
Інженери	33	0,93%
Працівники закладів культури	31	0,87%
Працівники установ соціального забезпечення	19	0,54%
Працівники торгівлі	18	0,51%
Працівники житлово-комунального господарства	16	0,45%
Працівники соціоаналітичних установ	15	0,42%
Працівники ЗМІ	15	0,42%
Спортсмени, працівники закладів фізкультури, спорту	11	0,31%
Працівники страхових установ	10	0,28%
Працівники агропромислового комплексу	8	0,23%
Працівники банківських установ	7	0,20%
Працівники науково-дослідних закладів	7	0,20%
Працівники промисловості	6	0,17%
Працівники охоронних та рятувальних служб	6	0,17%
Працівники пошти та зв'язку	5	0,14%
Аспіранти	5	0,14%
Працівники профспілок	5	0,14%
Нотаріуси	5	0,14%
Працівники будівельної галузі	4	0,11%
Працівники органів політичних партій усіх рівнів	4	0,11%
Працівники побутового обслуговування	4	0,11%
Працівники громадського харчування	2	0,06%
Працівники лісового господарства	2	0,06%
Працівники сфери поліграфії, видавничої справи та реклами	1	0,03%
Помічники-консультанти народних депутатів України	1	0,03%
Працівники транспортної галузі	1	0,03%
Представники церков та релігійних організацій	1	0,03%
Освіта		
вища	3078	86,70%
загальна середня	387	10,9%
середня спеціальна	80	2,25%
незакінчена вища	5	0,14%
Участь у виборчих кампаніях		
Має досвід роботи у виборчих комісіях	2557	72,03%

Таблиця 3.11

ВІДОМОСТІ

щодо кількісного складу дільничних комісій на день їх утворення з урахуванням розподілу по кандидатах на пост Президента України

Прізвище, ім'я, по батькові кандидата на пост Президента України, за поданням якого особи включено до складу ДВК	Усього осіб, включених до складу ДВК	у тому числі											
		голів комісій	заступників голів комісій	секретарів комісій	мали виборчі дільниці (до 500 осіб)		середні виборчі дільниці (від 500 до 1499 осіб)		великі виборчі дільниці (від 1500 осіб)				
					голів комісій	заступників голів комісій	секретарів комісій	голів комісій	заступників голів комісій	секретарів комісій	голів комісій	заступників голів комісій	секретарів комісій
МЗС або голова ОВК	52 499	366	273	465	201	126	237	77	56	99	88	91	129
Богомолець Ольга Вадимівна	16 908	1 335	1 528	1 466	438	496	502	404	494	434	493	538	530
Бойко Юрій Анатолійович	4 255	339	352	342	80	81	81	76	77	82	183	194	179
Гриненко Андрій Валерійович	23	4	1	4				1	1	3	3		1
Гриценко Анатолій Степанович	22 239	1 920	1 979	1 974	365	366	371	775	820	827	780	793	776
Добкін Михайло Маркович	17 076	1 622	1 565	1 592	479	449	459	525	509	526	618	607	607
Клименко Олександр Іванович	22 059	1 946	2 014	2 027	815	818	845	595	645	638	536	551	544
Кузьмін Ренат Равелійович	8 550	737	732	791	162	177	191	249	228	248	326	327	352
Куйбіда Василь Степанович	23 254	2 038	2 109	2 127	688	697	747	655	710	696	695	702	684
Ляшко Олег Валерійович	11 970	911	989	994	271	303	302	273	291	295	367	395	397
Маломуж Микола Григорович	30 998	2 666	2 861	2 851	1 015	1 117	1 067	873	933	938	778	811	846
Порошенко Петро Олексійович	31 238	3 451	3 100	3 071	1 335	1 228	1 167	1 154	1 000	1 008	962	872	896
Рабінович Вадим Зіновійович	123	8	7	8		1	1	2	1	1	6	5	6
Саранов Володимир Георгійович	2												
Симоненко Петро Миколайович	23 083	1 981	2 184	1 977	719	780	697	647	699	636	615	705	644
Тимошенко Юлія Володимирівна	31 222	3 667	3 054	3 167	1 429	1 156	1 257	1 222	993	1 025	1 016	905	885
Тігішко Сергій Леонідович	30 355	2 870	2 907	2 933	1 088	1 122	1 107	901	936	959	881	849	867
Тягнибок Олег Ярославович	22 940	2 098	2 224	2 078	801	823	787	649	715	655	648	686	636
Пушко Василь Петрович	1 632	123	136	134	21	24	28	38	45	36	64	67	70
Шкіряк Зорян Несторович	31 280	2 926	2 882	3 010	1 101	1 130	1 165	952	928	977	873	824	868
Ярош Дмитро Анатолійович	5 072	386	445	393	81	121	92	120	127	111	185	197	190
Разом	386 778	31 394	31 342	31 404	11 089	11 015	11 103	10 188	10 208	10 194	10 117	10 119	10 107

**ОРГАНІЗАЦІЯ ПІДГОТОВКИ ТА ПРОВЕДЕННЯ
ПОЗАЧЕРГОВИХ ВИБОРІВ ПРЕЗИДЕНТА УКРАЇНИ
В ЗАКОРДОННОМУ ВИБОРЧОМУ ОКРУЗІ**

ВИБОРЧІ ДІЛЬНИЦІ

Відповідно до частини п'ятої статті 19 Закону України «Про вибори Президента України» закордонний виборчий округ складають усі закордонні виборчі дільниці, що утворені відповідно до Закону України «Про вибори народних депутатів» і діють на постійній основі.

На виконання цієї норми Закону згідно з постановою Центральної виборчої комісії від 12 квітня 2012 року № 67 (зі змінами) на момент проведення позачергових виборів Президента України 25 травня 2014 року закордонний виборчий округ налічував 114 закордонних виборчих дільниць, межі яких включали одну державу, частину території держави або кілька держав. Закордонні виборчі дільниці були розташовані на території 75 держав, де проживають громадяни України, які мають право голосу.

Відомості про закордонні виборчі дільниці, межі яких охоплювали територію кількох іноземних держав, подано в *Таблиці 4.1*.

Закордонні виборчі дільниці утворені Центральною виборчою комісією при закордонних дипломатичних установах України, у військових частинах (формуваннях), дислокованих за межами України. Відповідно до частин третьої, четвертої статті 19 Закону України «Про вибори народних депутатів України» виборчі дільниці утворюються з кількістю виборців від 20 до 2 500 осіб. Закордонні виборчі дільниці можуть утворюватися з чисельністю більшою, ніж 2 500 виборців.

Так, на позачергових виборах Президента України 2014 року на закордонних виборчих дільницях № 900023 та № 900024 у Державі Ізраїль до списків виборців було включено відповідно понад 36 та 16 тисяч осіб; у Республіці Молдова на закордонних виборчих дільницях № 900055 та № 900056 – відповідно близько 53 та понад 16 тисяч осіб; у Федеративній Республіці Німеччина на закордонних виборчих дільницях №№ 900059–900063 – від 14 до понад 26 тисяч осіб. На одній із чотирьох закордонних виборчих дільниць, утворених на території Сполучених Штатів Америки, а саме – на виборчій дільниці № 900091 при Генеральному консульстві України в Сан-Франціско, до списків виборців включено понад 22 тисячі осіб. На одній із шести закордонних виборчих дільниць, утворених на території Російської Федерації, а саме – на виборчій дільниці № 900075 при Посольстві України в Російській Федерації, до списків виборців включено понад 26 тисяч осіб.

Відомості про кількість закордонних виборчих дільниць, утворених у межах іноземних держав, та кількість виборців, внесених до списків виборців на всіх закордонних виборчих дільницях згідно з протоколами дільничних виборчих комісій закордонних виборчих дільниць про підрахунок голосів виборців, подано в *Таблиці 4.2*.

ДІЛЬНИЧНІ КОМІСІЇ

Відповідно до частини третьої статті 21 Закону України «Про вибори Президента України» (далі – Закон) Центральна виборча комісія здійснює повноваження окружної виборчої комісії в закордонному виборчому окрузі.

Дільничні виборчі комісії закордонних виборчих дільниць утворювалися в порядку, визначеному статтею 24 Закону. Центральна виборча комісія – суб'єкт утворення таких комісій – виконала цю вимогу в строк, визначений Законом, тобто не пізніше як за вісімнадцять днів до дня виборів – 6 травня 2014 року.

Відповідно до вимог частини першої статті 24 Закону дільнична виборча комісія закордонної виборчої дільниці повинна утворюватися у складі голови, заступника голови, секретаря та інших членів комісії в кількості не менше дванадцяти осіб. На виборчих дільницях, де кількість виборців не перевищує п'ятдесяти осіб, дільнична виборча комісія могла утворюватися у складі голови, секретаря та двох – чотирьох членів комісії.

Суб'єктами подання кандидатур до складу дільничних виборчих комісій закордонних виборчих дільниць були кандидати на пост Президента України, зареєстровані Центральною виборчою комісією, та Міністерство закордонних справ України.

Кожен кандидат на пост Президента України мав право подати по одній кандидатурі до складу кожної дільничної виборчої комісії закордонної виборчої дільниці. Міністерство закордонних справ України вносило кандидатури до складу кожної дільничної виборчої комісії закордонної виборчої

дільниці у такій кількості, щоб забезпечити утворення кожної комісії у складі, визначеному частиною першої статті 24 Закону.

У разі якщо кількість запропонованих до складу виборчої комісії осіб становить менше дванадцяти, дільнична виборча комісія закордонної виборчої дільниці утворюється Центральною виборчою комісією за поданням Голови Комісії на підставі пропозицій членів Комісії у кількості дванадцяти осіб, з обов'язковим урахуванням усіх поданих кандидатур від кандидатів на пост Президента України.

До всіх кандидатур, запропонованих до складу дільничних виборчих комісій закордонних виборчих дільниць, висувалися загальні вимоги, встановлені частинами дев'ятою та десятою статті 24 Закону.

Форми подань кандидата на пост Президента України та Міністерства закордонних справ України щодо кандидатур до складу дільничних виборчих комісій закордонних виборчих дільниць затверджено постановою Центральної виборчої комісії від 25 березня 2014 року № 69.

Передбачалося, що в поданні зазначаються відомості, встановлені частиною шостою статті 24 Закону, зокрема: прізвище, ім'я та по батькові особи; дата народження, громадянство, місце проживання та адреса житла особи, її контактні телефони; володіння державною мовою; освіта; місце роботи та займана посада особи; наявність досвіду щодо участі в роботі виборчих комісій; відомості про відсутність у особи судимості за вчинення особливо тяжкого злочину, злочину проти виборчих прав громадян чи корупційного злочину, яка не погашена або не знята у встановленому законом порядку. До подання додаються заяви осіб, запропонованих до складу дільничної виборчої комісії, про згоду на участь у роботі виборчої комісії від відповідного суб'єкта подання, згоду виконувати посадові обов'язки голови, заступника голови чи секретаря комісії та про ненадання згоди на участь у роботі виборчої комісії іншим суб'єктам подання на відповідних виборах. Кандидатури до складу дільничної виборчої комісії можуть бути відхилені лише з підстав порушення вимог частин шостої, дев'ятої, десятої статті 24, частини третьої статті 29 Закону.

Усі суб'єкти, наділені правом подання кандидатур до складу дільничних виборчих комісій закордонних виборчих дільниць, могли скористатися цим правом шляхом внесення такого подання не пізніше як за двадцять три дні до дня виборів, тобто до 1 травня 2014 року включно.

Постановою Центральної виборчої комісії від 25 березня 2014 року № 69 визначено, що подання стосовно кандидатур до складу дільничних виборчих комісій закордонних виборчих дільниць підписується Міністром закордонних справ України та скріплюється печаткою цього Міністерства. Кандидатури до складу дільничних виборчих комісій закордонних виборчих дільниць, утворених у військових частинах (формуваннях), дислокованих за межами України, включаються до цього подання на підставі пропозицій, наданих Міністерству закордонних справ України завчасно Міністерством оборони України. Такі пропозиції оформлюються з використанням форми цього подання, підписуються Міністром оборони України та скріплюються печаткою цього Міністерства. Подання кандидата на пост Президента України вноситься до Центральної виборчої комісії за його підписом або за підписом його уповноваженого представника в Центральній виборчій комісії з правом дорадчого голосу.

Станом на 2 травня 2014 року з двадцяти трьох кандидатів на пост Президента України лише чотири (Гриценко А.С., Порошенко П.О., Тягнибок О.Я. та Ярош Д.А.) скористалися правом подання кандидатур до складу дільничних виборчих комісій закордонних виборчих дільниць, зокрема подали відповідно 1, 18, 14 та 1 кандидатуру, які увійшли до складу 17 дільничних виборчих комісій.

На позачергових виборах Президента України 25 травня 2014 року було утворено 3 дільничні виборчі комісії закордонних виборчих дільниць у мінімальному складі: 6 членів комісії – дільнична виборча комісія закордонної виборчої дільниці № 900052 (при Посольстві України у Малайзії), 4 члени комісії – дільнична виборча комісія закордонної виборчої дільниці № 900093 (при Посольстві України в Королівстві Таїланд) та дільнична виборча комісія закордонної виборчої дільниці № 900119 (при Посольстві України в Республіці Сенегал).

Решта 111 дільничних виборчих комісій утворено у складі від 12 до 21 осіб за поданнями вищезазначених кандидатів та Міністерства закордонних справ України.

За результатами розгляду відповідних подань Центральна виборча комісія прийняла постанову від 6 травня 2014 року № 484 «Про утворення дільничних виборчих комісій з виборів Президента України закордонних виборчих дільниць закордонного виборчого округу на позачергових виборах Президента України 25 травня 2014 року», відповідно до якої утворено 114 дільничних виборчих комісій закордонних виборчих дільниць.

При цьому Комісією було дотримано, зокрема, і вимоги Закону щодо їх кількісного складу.

Відомості про склад, місцезнаходження (адресу приміщення) та режим роботи дільничних виборчих комісій, утворених при закордонних дипломатичних установах України, у військових частинах (формуваннях), дислокованих за межами України, оприлюднювалися відповідними закордонними дипломатичними установами України з урахуванням місцевих умов країн перебування.

Детальну інформацію щодо складу дільничних виборчих комісій закордонних виборчих дільниць подано в *Таблиці 4.3*.

Відповідно до частини одинадцятої статті 24 Закону кожен суб'єкт подання кандидатур до складу дільничних виборчих комісій (крім Міністерства закордонних справ України) мав право на пропорційну частку посад голови, заступника голови та секретаря дільничної виборчої комісії закордонної виборчої дільниці. Частки таких посад для кожного кандидата в межах закордонного виборчого округу визначалися Центральною виборчою комісією відповідно до кількості осіб, включених до складу дільничних виборчих комісій закордонних виборчих дільниць від кожного кандидата на пост Президента України, у відношенні до загальної кількості осіб, включених до складу дільничних виборчих комісій закордонних виборчих дільниць від кандидатів на пост Президента України. Порядок розподілу керівних посад у дільничних виборчих комісіях у межах пропорційних часток, визначених відповідно до частини одинадцятої статті 24 Закону, здійснюється згідно з розділом 2 Роз'яснень, затверджених постановою Центральної виборчої комісії від 25 березня 2014 року № 71. Особа, включена до складу дільничної виборчої комісії закордонної виборчої дільниці за поданням Міністерства закордонних справ України, призначалася на керівну посаду в цій комісії тільки в разі відсутності кандидатур на таку посаду від кандидатів на пост Президента України.

На виконання цієї норми на керівні посади було призначено 33 особи з 34 поданих кандидатур від кандидатів на пост Президента України у 17 дільничних виборчих комісіях. У решті дільничних виборчих комісій на керівні посади було призначено 306 осіб з числа кандидатур, поданих Міністерством закордонних справ України.

Детальну інформацію щодо представників кандидатів на пост Президента України в керівному складі дільничних виборчих комісій закордонних виборчих дільниць подано в *Таблиці 4.4*.

Перші засідання дільничних виборчих комісій закордонних виборчих дільниць відбулися в установленій Законом триденний строк. Разом із тим, варто відзначити, що не всі комісії змогли зібратися в повному складі, затвердженому Центральною виборчою комісією.

Протягом виборчого процесу з позачергових виборів Президента України Центральна виборча комісія прийняла 4 постанови про внесення змін до складу дільничних виборчих комісій закордонних виборчих дільниць: від 12, 13, 20 та 24 травня 2014 року відповідно №№ 537, 552, 674, 730.

Цими постановами були припинені повноваження окремих членів виборчих комісій та в переважній більшості включено до їх складу нових осіб.

Замість осіб, повноваження яких було припинено, Центральна виборча комісія включила до складу відповідних комісій 11 осіб (з них за поданням кандидата на пост Президента України – 1 особу, за поданнями Міністерства закордонних справ України – 10 осіб).

Пріоритетне право на подання кандидатури для включення до складу виборчої комісії замість вибулого Законом надано суб'єкту виборчого процесу, за поданням якого до складу комісії було включено особу. Таке подання, внесені відповідно до вимог Закону, не могло бути відхилено.

Порядок внесення змін до складу цих комісій, встановлений, зокрема, абзацом другим частини сьомої статті 30 Закону, передбачає, що в разі дострокового припинення повноважень члена дільничної виборчої комісії закордонної виборчої дільниці, за відсутності подання суб'єктів подання, інша особа за поданням Міністерства закордонних справ України включається до складу комісії лише у випадку, якщо кількість членів дільничної виборчої комісії стала меншою від мінімальної кількості – менше 12 осіб, а після прийняття 6 травня 2014 року Закону України «Про внесення змін до статті 24 Закону України «Про вибори Президента України» щодо зменшення мінімальної кількості членів дільничних виборчих комісій – 9 осіб.

У керівному складі дільничних виборчих комісій також відбулися певні зміни. Центральна виборча комісія припинила повноваження 3 голів, 2 заступників голів та 2 секретарів дільничних виборчих комісій, призначивши на ці посади нових осіб.

СПИСКИ ВИБОРЦІВ

Для забезпечення процедури голосування на позачергових виборах Президента України 25 травня 2014 року були підготовлені списки виборців відповідно до вимог Закону.

Порядок складання та уточнення списків виборців на закордонних виборчих дільницях для підготовки і проведення голосування з виборів народних депутатів України регламентовано статтею 36¹ Закону, Законом України «Про Державний реєстр виборців», Порядком складання та уточнення списків виборців для підготовки та проведення позачергових виборів Президента України, проміжних виборів народного депутата України, місцевих виборів, затвердженим постановою Центральної виборчої комісії від 23 квітня 2014 року № 344.

Для складання попередніх списків виборців на закордонних виборчих дільницях керівники закордонних дипломатичних установ України, Міністерство оборони України за двадцять сім днів до дня виборів (до 27 квітня включно) подають органу ведення Реєстру в Міністерстві закордонних справ України відомості, передбачені частинами дев'ятою, десятою статті 22 Закону України «Про Державний реєстр виборців», за формами, встановленими постановою Центральної виборчої комісії від 13 січня 2011 року № 6, зі зміною у назві подання періоду, за який подаються відомості.

Такі відомості подаються за період з дня останнього подання відомостей у порядку періодичного поновлення персональних даних виборців, що містяться у базі даних Реєстру, до дня подання цих відомостей.

Керівники закордонних дипломатичних установ України також подають відомості про громадян України, яким з початку наступного місяця до дня голосування включно виповниться 18 років, за формою, встановленою постановою Центральної виборчої комісії від 13 січня 2011 року № 6, зі зміною у назві подання періоду, за який подаються відомості.

До попередніх списків виборців на закордонних виборчих дільницях включалися громадяни України, яким виповнилося або на день голосування повинно було виповнитися 18 років, які мають право голосу на виборах та виборча адреса яких знаходиться за межами України (відносяться за виборчою адресою до відповідної закордонної виборчої дільниці згідно з відомостями Реєстру).

Крім того, до попереднього списку виборців на закордонних виборчих дільницях включалися виборці, яким було тимчасово змінено місце голосування без зміни виборчої адреси відповідно до частини третьої статті 7 Закону України «Про Державний реєстр виборців». Виборець, який проживає в Україні, а в день голосування перебував за її межами, не пізніше як за п'ять днів до дня голосування (до 19 травня 2014 року включно) міг звернутися з мотивованою заявою про тимчасову зміну місця його голосування без зміни виборчої адреси в Україні до органу ведення Реєстру за своєю виборчою адресою в Україні або до органу ведення Реєстру в Міністерстві закордонних справ України.

Згідно зі статтею 36¹ Закону орган ведення Державного реєстру виборців у Міністерстві закордонних справ України складав попередні списки виборців для кожної закордонної виборчої дільниці за формою, затвердженою відповідно до частини другої статті 31 Закону. Постановою Центральної виборчої комісії від 3 квітня 2014 року № 191 встановлено форми попереднього та уточненого списку виборців на закордонній виборчій дільниці.

Такі списки на паперових та електронних носіях передавалися Міністерством закордонних справ України відповідним дільничним виборчим комісіям не пізніше як за шістьнадцять днів до дня голосування, тобто до 8 травня 2014 року включно. Дільничні виборчі комісії закордонних виборчих дільниць наступного дня після отримання попереднього списку виборців надавали один його примірник для загального ознайомлення у приміщенні дільничної виборчої комісії.

Крім того, з метою ознайомлення виборців щодо включення їх до списку виборців дільнична виборча комісія закордонної виборчої дільниці не пізніше як за дванадцять днів до дня виборів (до 12 травня включно) надсилала або доставляла в інший спосіб кожному виборцю іменне запрошення (за формою, затвердженою постановою Центральної виборчої комісії від 1 квітня 2014 року № 166), яким повідомляла про включення його до попереднього списку виборців відповідної виборчої дільниці, адресу дільничної виборчої комісії, її номер телефону і розпорядок роботи, а також про час і місце голосування.

Після ознайомлення зі списком кожен громадянин міг особисто подати заяву до відповідної дільничної виборчої комісії щодо допущених при складанні списку виборців неправильностей, у тому числі невключення, неправильного включення до списку виборців його або інших осіб на закордонній виборчій дільниці. Така заява повинна була оформлюватися відповідно до вимог Закону України

«Про звернення громадян» та подана виборцем до дільничної виборчої комісії не пізніше як за п'ять днів (за київським часом) до дня виборів (до 19 травня включно).

Вищезазначені заяви невідкладно передавалися через відповідну закордонну дипломатичну установу України органу ведення Державного реєстру виборців у Міністерстві закордонних справ України.

За наслідками розгляду заяв виборців та з урахуванням відомостей, поданих згідно із Законом України «Про Державний реєстр виборців», орган ведення Реєстру в Міністерстві закордонних справ України виготовляв уточнений список виборців, який не пізніше як за два дні до дня голосування (до 22 травня 2014 року включно) передавав дільничній виборчій комісії закордонної виборчої дільниці.

Таким чином, на відміну від попередніх законів про вибори, чинний Закон не наділяв дільничні виборчі комісії повноваженнями щодо включення виборця до списку виборців, виключення його з цього списку, внесення змін до персональних даних виборця у списку за наслідком розгляду заяв громадян. Такі функції Законом покладено виключно на орган ведення Реєстру в Міністерстві закордонних справ України.

У день голосування дільничні виборчі комісії могли лише вносити зміни до уточненого списку виборців на закордонній виборчій дільниці шляхом виправлення неточностей та технічних описок – неправильне написання прізвища, власного імені (усіх власних імен), по батькові (за наявності), дати народження, номера будинку, квартири місця проживання – в разі якщо, незважаючи на такі технічні описки, є зрозумілим, що до списку виборців включено саме того виборця, який прибув на виборчу дільницю для голосування. Можливості включення виборців до уточненого списку виборців на закордонній виборчій дільниці в день голосування Законом не передбачено.

Для проведення голосування на позачергових виборах Президента України 25 травня 2014 року органом ведення Реєстру в Міністерстві закордонних справ України до списків виборців на 114 закордонних виборчих дільницях було включено 474 046 виборців.

ОРГАНІЗАЦІЯ ГОЛОСУВАННЯ

З метою забезпечення голосування на позачергових виборах Президента України 25 травня 2014 року постановою Центральної виборчої комісії від 9 квітня 2014 року № 239 встановлено Порядок передачі дільничним виборчим комісіям закордонних виборчих дільниць виборчих бюлетенів з виборів Президента України.

Зважаючи на особливості географічного розташування закордонних виборчих дільниць, дата передачі виборчих бюлетенів Центральною виборчою комісією через Міністерство закордонних справ України визначалася з урахуванням наданого Міністерством графіка можливої доставки їх до всіх дипломатичних та інших офіційних представництв, консульських установ України за кордоном, при яких утворено виборчі дільниці.

Доставка виборчих бюлетенів до закордонних виборчих дільниць здійснювалася Міністерством закордонних справ України дипломатичною поштою або в інший визначений цим Міністерством спосіб, який забезпечував збереження виборчих бюлетенів та їх доставку за призначенням не пізніше як за один день до дня виборів.

Передача виборчих бюлетенів Центральною виборчою комісією відбувалася зі складенням відповідних протоколів у двох примірниках, які підписувалися всіма присутніми на засіданні членами Центральної виборчої комісії та уповноваженим представником Міністерства закордонних справ України. Перший примірник протоколу мали право підписати присутні на засіданні кандидати на пост Президента України, уповноважені представники кандидатів на пост Президента України у Центральній виборчій комісії з правом дорадчого голосу та довірені особи кандидатів на пост Президента України, офіційні спостерігачі.

Перший примірник протоколу зберігався в Центральній виборчій комісії, другий – разом із витягами з протоколу передано представнику Міністерства закордонних справ України. Витяг із протоколу виготовлявся для кожної закордонної виборчої дільниці. Відомості цього протоколу не пізніше наступного дня після його складання оприлюднювалися на офіційному сайті Центральної виборчої комісії.

Відповідно до зазначеного Порядку Центральна виборча комісія на своєму засіданні 17 травня 2014 року передала через уповноваженого представника Міністерства закордонних справ України всім 114 дільничним виборчим комісіям закордонних виборчих дільниць виборчі бюлетені в упаковці підприємства-виготовлювача в кількості, що на 0,5 відсотка перевищувала кількість виборців, включених до списку виборців на кожній виборчій дільниці станом на 12 травня 2014 року (день завершення виготовлення бюлетенів), а саме 442 436 виборчих бюлетенів.

Крім того, у зв'язку зі зверненнями Міністерства закордонних справ України з приводу недостатньої кількості виборчих бюлетенів на окремих закордонних виборчих дільницях, де проживає значна кількість громадян України, які не були включені до попередніх списків виборців, оскільки не перебували на консульському обліку і не були внесені до Державного реєстру виборців за власними заявами, але були включені до списків виборців під час їх уточнення, було додатково виготовлено та 22 травня 2014 року на засіданні Центральної виборчої комісії передано 20 484 виборчі бюлетені для 29 закордонних виборчих дільниць.

Водночас із об'єктивних причин на 3 з 29 закордонних виборчих дільниць, а саме на закордонну виборчу дільницю № 900052 (при Посольстві України у Малайзії), № 900112 (у військовій частині, дислокованій у Демократичній Республіці Конго), № 900113 (у військовій частині, дислокованій у Республіці Ліберія), додатково передані 56 виборчих бюлетенів не вдалося доставити до дня виборів. У зв'язку з цим Міністерство закордонних справ України повернуло їх Центральній виборчій комісії. Зазначені бюлетені були погашені відповідно до акта Центральної виборчої комісії від 28 травня 2014 року.

Голосування на закордонних виборчих дільницях проводилося відповідно до частини першої статті 75 Закону з восьмої до двадцятої години без перерви за місцевим часом країн, де утворені ці дільниці, в порядку, визначеному цією статтею Закону.

Першим за київським часом розпочалося голосування на закордонній виборчій дільниці № 900001 (при Посольстві України в Австралії) – о 1 годині 00 хвилин 25 травня 2014 року. Останнім за київським часом голосування розпочалося на виборчій дільниці № 900091 (при Генеральному консульстві в Сан-Франціско, Сполучені Штати Америки) – о 18 годині 00 хвилин 25 травня 2014 року.

З метою забезпечення публічності та відкритості виборчого процесу з виборів Президента України, спостереження за ходом і результатами голосування, своєчасного отримання та оприлюднення Центральною виборчою комісією передбаченої Законом інформації, надання інформаційно-аналітичної підтримки суб'єктам виборчого процесу дільничні виборчі комісії закордонних виборчих дільниць невідкладно надсилали технічними засобами зв'язку через Міністерство закордонних справ України до Центральної виборчої комісії оперативну інформацію/попередні відомості, зокрема про наявність кворуму на підготовчому засіданні комісії, кількість виборців, внесених до списку виборців на виборчій дільниці, та кількість виборців, які отримали виборчі бюлетені на виборчій дільниці, на момент закінчення голосування, а також невідкладно – про надзвичайні події, що перешкоджають проведенню голосування на виборчій дільниці впродовж дня голосування.

ВСТАНОВЛЕННЯ ПІДСУМКІВ ГОЛОСУВАННЯ

На виконання вимог частини четвертої статті 81 Закону Центральна виборча комісія своєю постановою від 30 квітня 2014 року № 437 встановила Порядок передачі протоколів про підрахунок голосів виборців на закордонних виборчих дільницях з виборів Президента України та повідомлень про їх зміст до Центральної виборчої комісії.

На виконання вимог Закону та згідно з цим Порядком зміст протоколу про підрахунок голосів виборців на закордонній виборчій дільниці після його підписання членами дільничної виборчої комісії невідкладно передавався дільничною виборчою комісією за допомогою технічних засобів зв'язку до Центральної виборчої комісії з обов'язковою наступною передачею до Комісії першого і другого примірників протоколу про підрахунок голосів виборців на закордонній виборчій дільниці через Міністерство закордонних справ України. До цього протоколу дільничної виборчої комісії в разі наявності додавалися протоколи з поміткою «Уточнений», окремі думки членів дільничної виборчої комісії, викладені у письмовій формі, та акти, складені відповідною дільничною виборчою комісією. Крім того, до Центральної виборчої комісії дільничними виборчими комісіями надсилалися виборчі бюлетені, контрольні талони і предмети, списки виборців, а також, за наявності, окремі думки членів дільничної виборчої комісії, викладені в письмовій формі, акти, заяви, скарги та рішення, прийняті дільничною виборчою комісією, інша виборча документація. Під час транспортування пакетів із вказаними документами розпечатувати їх заборонялося.

Порядок встановлення підсумків голосування в межах закордонного виборчого округу врегульовано статтею 83¹ Закону.

Згідно з частиною третьою статті 83¹ Закону відомості про підсумки голосування в межах закордонного виборчого округу були оголошені на засіданні Центральної виборчої комісії та занесені до протоколу Комісії про підсумки голосування в межах закордонного округу від 28 травня 2014 року.

РОЗДІЛ 4. ЗАКОРДОННІ ВИБОРЧІ ДІЛЬНИЦІ

Зміст протоколу невідкладно був оприлюднений на офіційному веб-сайті Центральної виборчої комісії.

Практика проведення виборів народних депутатів України та Президента України за останні п'ятнадцять років свідчить, що загальна активність виборців у закордонному виборчому окрузі загалом дуже низька, якщо брати до уваги формальне відношення кількості виборців, включених до списків виборців на всіх закордонних виборчих дільницях, до кількості виборців, які отримали виборчі бюлетені на цих дільницях. Проте на позачергових виборах Президента України 25 травня 2014 року проголосувало 15,36% (72817) виборців, включених до списків виборців на закордонних виборчих дільницях. Водночас на окремих виборчих дільницях активність виборців була досить високою. Так, на закордонній виборчій дільниці № 13 (при Посольстві України у Сполученому Королівстві Великої Британії та Північній Ірландії) проголосувало 76% виборців, включених до списків виборців на виборчій дільниці; на закордонній виборчій дільниці № 33 (при Посольстві України в Італійській Республіці) – 71%; на закордонній виборчій дільниці № 69 (при Посольстві України в Республіці Польща) – 67%. Крім того, на закордонній виборчій дільниці № 32 (при Генеральному консульстві України в Мілані) проголосувало 6 728 виборців з 11 253 включених до списку виборців на виборчій дільниці, що становило 60%.

Відомості щодо активності виборців, включених до списків виборців у межах закордонного виборчого округу, під час проведення голосування на виборах Президента України та народних депутатів України 1999–2014 років подано в *Таблицях 4.5 та 4.6*.

Результати голосування на позачергових виборах Президента України 25 травня 2014 року в межах іноземних держав подано в *Таблиці 4.7*.

Відповідно до частини третьої статті 21, статті 68, частин другої, четвертої, п'ятої статті 69 Закону Центральна виборча комісія за наявності відповідних подань могла реєструвати офіційних спостерігачів від кандидатів на пост Президента України, політичних партій, які висунули кандидата, у закордонному виборчому окрузі.

Під час організації підготовки позачергових виборів Президента України 25 травня 2014 року на підставі поданих документів Центральною виборчою комісією було зареєстровано 80 офіційних спостерігачів у закордонному виборчому окрузі від чотирьох кандидатів на пост Президента України, зокрема від Гриценка А.С. – 8, Порошенка П.О. – 48, Тягнибока О.Я. – 19, Яроша Д.А. – 5.

Таблиця 4.1

ВІДОМОСТІ про закордонні виборчі дільниці, межі яких охоплюють територію двох і більше держав

Номер закордонної виборчої дільниці	Місцезнаходження дільничної виборчої комісії	Перелік держав, які знаходяться в межах закордонної виборчої дільниці
900001	Австралія, м. Канберра	Австралія, Нова Зеландія
900005	Аргентинська Республіка, м. Буенос-Айрес	Аргентинська Республіка, Республіка Чилі, Республіка Парагвай, Східна Республіка Уругвай
900006	Королівство Бельгія, м. Брюссель	Королівство Бельгія, Велике Герцогство Люксембург
900011	Федеративна Республіка Бразилія, м. Бразилія	Федеративна Республіка Бразилія, Багатонаціональна Держава Болівія, Кооперативна Республіка Гайана, Республіка Суринам
900022	Арабська Республіка Єгипет, м. Каїр	Арабська Республіка Єгипет, Республіка Судан, Союз Коморські острови, Федеративна Демократична Республіка Ефіопія
900025	Республіка Індія, м. Нью-Делі	Республіка Індія, Народна Республіка Бангладеш, Демократична Соціалістична Республіка Шрі-Ланка, Федеративна Демократична Республіка Непал, Мальдівська Республіка

Позачергові вибори Президента України 2014 року

Продовження таблиці 4.1

Номер закордонної виборчої дільниці	Місцезнаходження дільничної виборчої комісії	Перелік держав, які знаходяться в межах закордонної виборчої дільниці
900034	Йорданське Хашимітське Королівство, м. Амман	Йорданське Хашимітське Королівство, Республіка Ірак
900041	Китайська Народна Республіка, м. Пекін	Китайська Народна Республіка (провінції: Ганьсу, Гуандун, Гуйчжоу, Хайнань, Хебей, Хейлунцзян, Хенань, Хубей, Хунань, Цзілінь, Ляонін, Цінхай, Шаньсі, Шаньдун, Шеньсі, Сичуань, Юньнань; Тайвань; автономні райони: Гуансі-Чжуанський, Внутрішня Монголія, Нінся-Хуейський, Сінцзян-Уйгурський, Тибетський; м. Пекін, м. Тяньцзінь, м. Чунцін; спеціальні адміністративні райони: Гонконг, Макао); Монголія
900045	Республіка Куба, м. Гавана	Республіка Куба, Боліваріанська Республіка Венесуела, Домініканська Республіка, Республіка Нікарагуа, Республіка Сальвадор, Республіка Гондурас
900049	Ліванська Республіка, Баабда	Ліванська Республіка, Сирійська Арабська Республіка
900053	Королівство Марокко, Марокко	Королівство Марокко, Республіка Мавританія
900054	Мексиканські Сполучені Штати, м. Мехіко	Мексиканські Сполучені Штати, Республіка Панама, Республіка Гватемала, Республіка Коста-Рика
900057	Федеративна Республіка Нігерія, м. Абуджа	Федеративна Республіка Нігерія, Бенін, Республіка Ангола, Габонська Республіка
900065	Об'єднані Арабські Емірати, м. Абу-Дабі	Об'єднані Арабські Емірати (Емірат Абу-Дабі), Держава Катар, Королівство Бахрейн
900067	Республіка Перу, м. Ліма	Республіка Перу, Республіка Еквадор, Республіка Колумбія
900068	Південно-Африканська Республіка, м. Преторія	Південно-Африканська Республіка, Республіка Замбія, Республіка Намібія, Республіка Кенія, Об'єднана Республіка Танзанія, Республіка Руанда, Республіка Малаві, Республіка Бурунді
900082	Королівство Саудівська Аравія, м. Ер-Ріяд	Королівство Саудівська Аравія, Єменська Республіка
900085	Республіка Сінгапур, м. Сінгапур	Республіка Сінгапур, Бруней Даруссалам, Республіка Індонезія
900089	Сполучені Штати Америки, м. Вашингтон	Сполучені Штати Америки (Округ Колумбія, штати: Алабама, Аляска, Арканзас, Вірджинія, Делавер, Джорджія, Західна Вірджинія, Кентуккі, Луїзіана, Меріленд, Міссісіпі, Міссурі, Огайо, Оклахома, Південна Кароліна, Північна Кароліна, Теннессі, Техас, Флорида), Антигуа і Барбуда
900093	Королівство Таїланд, м. Бангкок	Королівство Таїланд, Республіка Союз М'янма, Лаоська Народно-Демократична Республіка
900097	Туркменистан, м. Ашгабат	Туркменистан, Ісламська Республіка Афганістан
900100	Республіка Узбекистан, м. Ташкент	Республіка Узбекистан, Республіка Таджикистан

РОЗДІЛ 4. ЗАКОРДОННІ ВИБОРЧІ ДІЛЬНИЦІ

Продовження таблиці 4.1

Номер закордонної виборчої дільниці	Місцезнаходження дільничної виборчої комісії	Перелік держав, які знаходяться в межах закордонної виборчої дільниці
900103	Французька Республіка, м. Марсель	Французька Республіка (Корсика, Лангедок-Руссільйон, Прованс-Альпи-Лазурний берег), Князівство Монако
900104	Республіка Хорватія, м. Загреб	Республіка Хорватія, Боснія і Герцеговина
900108	Швейцарська Конфедерація, м. Берн	Швейцарська Конфедерація (кантони: Цюрих, Берн, Люцерн, Урі, Швіц, Обвальден, Нідвальден, Цуг, Фрібур, Золотурн, Базель-Ланд, Базель-Штадт, Гларус, Шафхаузен, Аппенцель-Іннерроден, Аппенцель-Ауссерроден, Санкт-Галлен, Граубюнден, Ааргау, Тургау, Тічіно, Во, Вале, Невшатель, Юра, Женева), Князівство Ліхтенштейн
900114	Республіка Сербія, Косово і Метохія, м. Соєво, військова частина А1199, база «Бондстил», буд. 2220Ді	Республіка Сербія, Косово і Метохія, м. Соєво, база «Бондстил»
900116	Об'єднані Арабські Емірати, м. Дубай	Об'єднані Арабські Емірати (Емірати: Дубай, Шарджа, Фуджейра, Рас ель-Хайма, Аджман, Умм ель-Кувейн), Ісламська Республіка Пакистан, Султанат Оман
900119	Республіка Сенегал, м. Дакар	Республіка Сенегал, Гвінейська Республіка

Таблиця 4.2

ВІДОМОСТІ

про кількість закордонних виборчих дільниць, утворених у межах іноземних держав, та кількість виборців, внесених до списків виборців на цих дільницях

№ з/п	Назва держави	Кількість закордонних виборчих дільниць	Номери закордонної виборчої дільниці	Кількість виборців, включених до списків виборців на закордонних виборчих дільницях (за протоколами ДВК)
1	Австралія	1	900001	2 125
2	Австрійська Республіка	1	900002	2 710
3	Азербайджанська Республіка	1	900003	248
4	Алжирська Народна Демократична Республіка	1	900004	201
5	Арабська Республіка Єгипет	1	900022	173
6	Аргентинська Республіка	1	900005	843
7	Грецька Республіка	2	900016–900017	6 017
8	Грузія	2	900018–900019	627
9	Демократична Республіка Конго	2	900111–900112	264
10	Держава Ізраїль	2	900023–900024	52 770

Позачергові вибори Президента України 2014 року

Продовження таблиці 4.2

№ з/п	Назва держави	Кількість закордонних виборчих дільниць	Номери закордонної виборчої дільниці	Кількість виборців, включених до списків виборців на закордонних виборчих дільницях (за протоколами ДВК)
11	Держава Кувейт	1	900046	156
12	Ірландія	1	900027	552
13	Ісламська Республіка Іран	1	900026	221
14	Італійська Республіка	3	900031–900033	25 496
15	Йорданське Хашимітське Королівство	1	900034	413
16	Канада	2	900037–900038	6 440
17	Киргизька Республіка	1	900040	140
18	Китайська Народна Республіка	2	900041–900042	705
19	Колишня Югославська Республіка Македонія	1	900051	54
20	Королівство Бельгія	1	900006	2 190
21	Королівство Данія	1	900020	1 712
22	Королівство Іспанія	3	900028–900030	15 196
23	Королівство Марокко	1	900053	306
24	Королівство Нідерланди	1	900058	1 254
25	Королівство Норвегія	1	900064	435
26	Королівство Саудівська Аравія	1	900082	99
27	Королівство Таїланд	1	900093	130
28	Королівство Швеція	1	900109	916
29	Латвійська Республіка	1	900047	1 826
30	Литовська Республіка	1	900048	1 495
31	Ліванська Республіка	1	900049	1 529
32	Лівія	1	900050	171
33	Малайзія	1	900052	67
34	Мексиканські Сполучені Штати	1	900054	151
35	Об'єднані Арабські Емірати	2	900065, 900116	753
36	Південноафриканська Республіка	1	900068	247
37	Португальська Республіка	2	900073–900074	4 455
38	Республіка Білорусь	2	900007–900008	11 643
39	Республіка Болгарія	2	900009–900010	3 296
40	Республіка Вірменія	1	900015	349
41	Республіка Естонія	1	900021	4 242
42	Республіка Індія	1	900025	120
43	Республіка Казахстан	2	900035–900036	1 173
44	Республіка Кіпр	1	900043	398

РОЗДІЛ 4. ЗАКОРДОННІ ВИБОРЧІ ДІЛЬНИЦІ

Продовження таблиці 4.2

№ з/п	Назва держави	Кількість закордонних виборчих дільниць	Номери закордонної виборчої дільниці	Кількість виборців, включених до списків виборців на закордонних виборчих дільницях (за протоколами ДВК)
45	Республіка Корея	1	900044	230
46	Республіка Куба	1	900045	355
47	Республіка Ліберія	1	900113	269
48	Республіка Молдова	2	900055–900056	69 663
49	Республіка Перу	1	900067	202
50	Республіка Польща	4	900069–900072	10 723
51	Республіка Сенегал	1	900119	35
52	Республіка Сінгапур	1	900085	221
53	Республіка Словенія	1	900088	378
54	Республіка Узбекистан	1	900100	1 232
55	Республіка Фінляндія	1	900101	1 557
56	Республіка Хорватія	1	900104	179
57	Російська Федерація	6	900075, 900077–900078, 900115, 900117–900118	51 485
58	Румунія	2	900080–900081	358
59	Сербія	2	900083, 900114	464
60	Словацька Республіка	2	900086–900087	2 565
61	Соціалістична Республіка В'єтнам	1	900012	116
62	Сполучене Королівство Великої Британії та Північної Ірландії	2	900013–900014	2 562
63	Сполучені Штати Америки	4	900089–900092	49 096
64	Туніська Республіка	1	900094	253
65	Турецька Республіка	2	900095–900096	354
66	Туркменистан	1	900097	675
67	Угорщина	2	900098–900099	5 481
68	Федеративна Республіка Бразилія	1	900011	89
69	Федеративна Республіка Нігерія	1	900057	152
70	Федеративна Республіка Німеччина	5	900059–900063	98 570
71	Французька Республіка	2	900102–900103	3 140
72	Чеська Республіка	2	900105–900106	17 705
73	Чорногорія	1	900107	119
74	Швейцарська Конфедерація	1	900108	1 039
75	Японія	1	900110	471
	Усього	114		474 046

ВІДОМОСТІ
про кількісний склад дільничних виборчих комісій закордонних виборчих дільниць

Станом на день голосування 25 травня 2014 року

Номер закордонної виборчої дільниці	Назва дипломатичного та іншого офіційного представництва і консульської установи України за кордоном; військова частина, дислокована за межами України, при яких утворені закордонні виборчі дільниці	Загальна кількість осіб, включених до складу ДВК	у тому числі за поданням				
			ГРИЦЕНКА А.С.	ПОРОШЕНКА П.О.	ТЯГНИБЮКА О.Я.	ЯРОША Д.А.	Міністерства закордонних справ України
900001	Посольство України в Австралії	12					12
900002	Посольство України в Республіці Австрія	19		1	1		17
900003	Посольство України в Азербайджанській Республіці	12					12
900004	Посольство України в Алжирській Народній Республіці	12					12
900005	Посольство України в Аргентинській Республіці	14					14
900006	Посольство України в Королівстві Бельгія	17					17
900007	Посольство України в Республіці Білорусь	14					14
900008	Республіка Білорусь Генеральне консульство України в Бресті	18					18
900009	Посольство України в Республіці Болгарія	14					14
900010	Республіка Болгарія Консульство України у Варні	12					12
900011	Посольство України у Федеративній Республіці Бразилія	12					12
900012	Посольство України у Соціалістичній Республіці В'єтнам	12					12
900013	Посольство України у Сполученому Королівстві Великої Британії та Північної Ірландії	20		1			19
900014	Сполучене Королівство Великої Британії та Північної Ірландії Генеральне консульство України в Единбурзі	12					12
900015	Посольство України в Республіці Вірменія	13					13
900016	Посольство України в Грецькій Республіці	20					20
900017	Грецька Республіка Генеральне консульство України в Салоніках	13					13
900018	Посольство України в Грузії	15					15
900019	Грузія Консульське агентство України в Батумі	13					13
900020	Посольство України в Королівстві Данія	14					14
900021	Посольство України в Естонській Республіці	17		1			16
900022	Посольство України в Арабській Республіці Єгипет	12					12

РОЗДІЛ 4. ЗАКОРДОННІ ВИБОРЧІ ДІЛЬНИЦІ

Продовження таблиці 4.3

Номер закордонної виборчої дільниці	Назва дипломатичного та іншого офіційного представництва і консульської установи України за кордоном; військова частина, дислокована за межами України, при яких утворені закордонні виборчі дільниці	Загальна кількість осіб, включених до складу ДВК	у тому числі за поданням				
			ГРИЦЕНКА А.С.	ПОРОШЕНКА П.О.	ТЯГНИБОКА О.Я.	ЯРОША Д.А.	Міністерства закордонних справ України
900023	Посольство України в Державі Ізраїль	17		1			16
900024	Держава Ізраїль Консульство України в м. Хайфа	17		1			16
900025	Посольство України в Республіці Індія	12					12
900026	Посольство України в Ісламській Республіці Іран	14					14
900027	Посольство України в Ірландії	14			1		13
900028	Посольство України в Королівстві Іспанія	21			1		20
900029	Королівство Іспанія Генеральне консульство України в Барселоні	19		1			18
900030	Королівство Іспанія Консульство України в м. Малага	21					21
900031	Посольство України в Італійській Республіці	21		1			20
900032	Італійська Республіка Генеральне консульство України в Мілані	21			1		20
900033	Італійська Республіка Генеральне консульство України в Неаполі	21					21
900034	Посольство України в Йорданському Хашимітському Королівстві	12					12
900035	Посольство України в Республіці Казахстан	14					14
900036	Республіка Казахстан Генеральне консульство України в Алмати	15					15
900037	Посольство України в Канаді	16					16
900038	Канада Генеральне консульство України в Торонто	21			1		20
900040	Посольство України в Киргизькій Республіці	12					12
900041	Посольство України в Китайській Народній Республіці	13					13
900042	Китайська Народна Республіка Генеральне консульство України в Шанхаї	13					13
900043	Посольство України в Республіці Кіпр	12					12
900044	Посольство України в Республіці Корея	12					12
900045	Посольство України в Республіці Куба	12					12
900046	Посольство України в Державі Кувейт	14					14
900047	Посольство України в Латвійській Республіці	17		1	1		15

Позачергові вибори Президента України 2014 року

Продовження таблиці 4.3

Номер закордонної виборчої дільниці	Назва дипломатичного та іншого офіційного представництва і консульської установи України за кордоном; військова частина, дислокована за межами України, при яких утворені закордонні виборчі дільниці	Загальна кількість осіб, включених до складу ДВК	у тому числі за поданням				
			ГРИЦЕНКА А.С.	ПОРОШЕНКА П.О.	ТЯГНИБОКА О.Я.	ЯРОША Д.А.	Міністерства закордонних справ України
900048	Посольство України в Литовській Республіці	14					14
900049	Посольство України в Ліванській Республіці	14					14
900050	Посольство України в Лівії	12					12
900051	Республіка Македонія Посольство України в Республіці Македонія	12					12
900052	Посольство України в Малайзії	6					6
900053	Посольство України в Королівстві Марокко	12					12
900054	Посольство України в Мексиканських Сполучених Штатах	12					12
900055	Посольство України в Республіці Молдова	13					13
900056	Республіка Молдова Консульство України в м. Бельці	19		1			18
900057	Посольство України в Федеративній Республіці Нігерія	12					12
900058	Посольство України в Королівстві Нідерланди	17					17
900059	Посольство України у Федеративній Республіці Німеччина	21			1		20
900060	Федеративна Республіка Німеччина Відділення Посольства України у ФРН в Бонні	21			1		20
900061	Федеративна Республіка Німеччина Генеральне консульство України в Гамбурзі	21					21
900062	Федеративна Республіка Німеччина Генеральне консульство України в Мюнхені	21					21
900063	Федеративна Республіка Німеччина Генконсульство України у Франкфурті-на-Майні	17					17
900064	Посольство України в Королівстві Норвегія	12					12
900065	Посольство України в Об'єднаних Арабських Еміратах	14					14
900067	Посольство України в Республіці Перу	13					13
900068	Посольство України в Південно-Африканській Республіці	14					14
900069	Посольство України в Республіці Польща	20	1	1	1	1	16
900070	Республіка Польща Генеральне консульство України в Гданську	14					14
900071	Республіка Польща Генеральне консульство України в Кракові	18					18

РОЗДІЛ 4. ЗАКОРДОННІ ВИБОРЧІ ДІЛЬНИЦІ

Продовження таблиці 4.3

Номер закордонної виборчої ділянки	Назва дипломатичного та іншого офіційного представництва і консульської установи України за кордоном; військова частина, дислокована за межами України, при яких утворені закордонні виборчі ділянки	Загальна кількість осіб, включених до складу ДВК	у тому числі за поданням				
			ГРИЦЕНКА А.С.	ПОРОШЕНКА П.О.	ТЯГНИБОКА О.Я.	ЯРОША Д.А.	Міністерства закордонних справ України
900072	Республіка Польща Генеральне консульство України в Любліні	16					16
900073	Посольство України в Португальській Республіці	20		1			19
900074	Португальська Республіка Консульство України в Порту	18		1			17
900075	Посольство України в Російській Федерації	18		1			17
900077	Російська Федерація Генконсульство України в Ростові-на-Дону	13					13
900078	Російська Федерація Генконсульство України в Санкт-Петербурзі	14					14
900080	Посольство України в Румунії	14					14
900081	Румунія Генеральне консульство України в Сучаві	14					14
900082	Посольство України в Королівстві Саудівська Аравія	15					15
900083	Посольство України в Республіці Сербія	12					12
900085	Посольство України в Республіці Сінгапур	12					12
900086	Посольство України в Словацькій Республіці	14					14
900087	Словацька Республіка Генеральне консульство України в Пряшеві	14					14
900088	Посольство України в Республіці Словенія	12					12
900089	Посольство України в Сполучених Штатах Америки	19			1		18
900090	Сполучені Штати Америки Генеральне консульство України в Нью-Йорку	20					20
900091	Сполучені Штати Америки Генконсульство України в Сан-Франціско	21		1	1		19
900092	Сполучені Штати Америки Генеральне консульство України в Чикаго	19		1	1		17
900093	Посольство України в Королівстві Таїланд	4					4
900094	Посольство України в Туніській Республіці	11					11
900095	Посольство України в Турецькій Республіці	15					15
900096	Турецька Республіка Генеральне консульство України в Стамбулі	12					12
900097	Туркменистан Посольство України в Туркменистані	15					15

Позачергові вибори Президента України 2014 року

Продовження таблиці 4.3

Номер закордонної виборчої дільниці	Назва дипломатичного та іншого офіційного представництва і консульської установи України за кордоном; військова частина, дислокована за межами України, при яких утворені закордонні виборчі дільниці	Загальна кількість осіб, включених до складу ДВК	у тому числі за поданням				
			ГРИЦЕНКА А.С.	ПОРОШЕНКА П.О.	ТЯГНИБОКА О.Я.	ЯРОША Д.А.	Міністерства закордонних справ України
900098	Посольство України в Угорщині	15					15
900099	Угорщина Генеральне консульство України в Ниредьгазі	17					17
900100	Посольство України в Республіці Узбекистан	12					12
900101	Посольство України у Фінляндській Республіці	16					16
900102	Посольство України у Французькій Республіці	19		1			18
900103	Французька Республіка Консульство України в Марселі	13		1			12
900104	Посольство України в Республіці Хорватія	13			1		12
900105	Посольство України в Чеській Республіці	21					21
900106	Чеська Республіка Консульство України в Брно	20					20
900107	Посольство України в Чорногорії	12					12
900108	Посольство України в Швейцарській Конфедерації	13			1		12
900109	Посольство України в Королівстві Швеція	12					12
900110	Посольство України в Японії	12					12
900111	Демократична Республіка Конго м. Гома, військова частина А1893	15					15
900112	Демократична Республіка Конго військова частина А1893, аеродром Бунія	12					12
900113	Республіка Ліберія, військова частина А2623	12					12
900114	Сербія військова частина А1199	12					12
900115	Російська Федерація Генеральне консульство України в Нижньому Новгороді	14					14
900116	Об'єднані Арабські Емірати Консульство України в м. Дубай	14					14
900117	Російська Федерація Генеральне консульство України в Єкатеринбурзі	12					12
900118	Російська Федерація Генеральне консульство України в Новосибірську	12					12
900119	Посольство України в Республіці Сенегал	4					4
	Усього	1691	1	17	14	1	1658

РОЗДІЛ 4. ЗАКОРДОННІ ВИБОРЧІ ДІЛЬНИЦІ

Таблиця 4.4

ВІДОМОСТІ
про представництво кандидатів на пост Президента України в керівному складі дільничних виборчих комісій закордонних виборчих дільниць закордонного виборчого округу

Суб'єкт подання кандидатур до складу дільничних виборчих комісій закордонних виборчих дільниць	Станом на день утворення дільничних виборчих комісій 6 травня 2014 року					Станом на день голосування 25 травня 2014 року				
	загальна кількість осіб, включених до складу ДВК	Голів ДВК	Заступників голів ДВК	Секретарів ДВК	Разом керівних посад	Загальна кількість осіб, включених до складу ДВК	Голів ДВК	Заступників голів ДВК	Секретарів ДВК	Разом керівних посад
Гриценко А.С.	1		1		1	1		1		1
Порошенко П.О.	18	15	2		17	17	14	2		16
Тягнибок О.Я.	14	11	2	1	14	14	11	2	1	14
Ярош Д.А.	1	1			1	1	1			1
Міністерство закордонних справ України	1664	87	106	113	306	1658	88	106	113	307
Усього	1698	114	111	114	339	1691	114	111	114	339

Таблиця 4.5

ВІДОМОСТІ
про активність виборців у межах іноземних держав на позачергових виборах Президента України

Назва іноземної держави	Кількість виборчих дільниць	Кількість виборців, внесених до списку виборців на закордонних виборчих дільницях	Загальна кількість виборців, які отримали виборчі бюлетені	Відсоток кількості виборців, які отримали виборчі бюлетені
Усього:	114	474046	72824	15,36
Австралія	1	2125	201	9,46
Австрійська Республіка	1	2710	1188	43,84
Азербайджанська Республіка	1	248	95	38,31
Алжирська Народна Демократична Республіка	1	201	83	41,29
Арабська Республіка Єгипет	1	173	86	49,71
Аргентинська Республіка	1	843	159	18,86
Грецька Республіка	2	6017	2320	38,56
Грузія	2	627	329	52,47
Демократична Республіка Конго	2	264	245	92,80
Держава Ізраїль	2	52770	1271	2,41

Позачергові вибори Президента України 2014 року

Продовження таблиці 4.5

Назва іноземної держави	Кількість виборчих дільниць	Кількість виборців, внесених до списку виборців на закордонних виборчих дільницях	Загальна кількість виборців, які отримали виборчі бюлетені	Відсоток кількості виборців, які отримали виборчі бюлетені
Держава Кувейт	1	156	55	35,26
Ірландія	1	552	453	82,07
Ісламська Республіка Іран	1	221	85	38,46
Італійська Республіка	3	25496	16283	63,86
Йорданське Хашимітське Королівство	1	413	138	33,41
Канада	2	6440	1250	19,41
Киргизька Республіка	1	140	56	40,00
Китайська Народна Республіка	2	705	254	36,03
Колишня Югославська Республіка Македонія	1	54	47	87,04
Королівство Бельгія	1	2190	934	42,65
Королівство Данія	1	1712	346	20,21
Королівство Іспанія	3	15196	7277	47,89
Королівство Марокко	1	306	73	23,86
Королівство Нідерланди	1	1254	454	36,20
Королівство Норвегія	1	435	238	54,71
Королівство Саудівська Аравія	1	99	45	45,45
Королівство Таїланд	1	130	63	48,46
Королівство Швеція	1	916	352	38,43
Латвійська Республіка	1	1826	340	18,62
Литовська Республіка	1	1495	209	13,98
Ліванська Республіка	1	1529	137	8,96
Лівія	1	171	84	49,12
Малайзія	1	67	52	77,61
Мексиканські Сполучені Штати	1	151	59	39,07
Об'єднані Арабські Емірати	2	753	377	50,07
Південноафриканська Республіка	1	247	70	28,34
Португальська Республіка	2	4455	2211	49,63
Республіка Білорусь	2	11643	680	5,84
Республіка Болгарія	2	3296	383	11,62
Республіка Вірменія	1	349	97	27,79
Республіка Естонія	1	4242	741	17,47
Республіка Індія	1	120	56	46,67

РОЗДІЛ 4. ЗАКОРДОННІ ВИБОРЧІ ДІЛЬНИЦІ

Продовження таблиці 4.5

Назва іноземної держави	Кількість виборчих дільниць	Кількість виборців, внесених до списку виборців на закордонних виборчих дільницях	Загальна кількість виборців, які отримали виборчі бюлетені	Відсоток кількості виборців, які отримали виборчі бюлетені
Республіка Казахстан	2	1173	210	17,90
Республіка Кіпр	1	398	260	65,33
Республіка Корея	1	230	125	54,35
Республіка Куба	1	355	115	32,39
Республіка Ліберія	1	269	260	96,65
Республіка Молдова	2	69663	782	1,12
Республіка Перу	1	202	61	30,20
Республіка Польща	4	10723	5090	47,47
Республіка Сенегал	1	35	15	42,86
Республіка Сінгапур	1	221	133	60,18
Республіка Словенія	1	378	162	42,86
Республіка Узбекистан	1	1232	231	18,75
Республіка Фінляндія	1	1557	371	23,83
Республіка Хорватія	1	179	61	34,08
Російська Федерація	6	51485	1154	2,24
Румунія	2	358	111	31,01
Сербія	2	464	241	51,94
Словацька Республіка	2	2565	374	14,58
Соціалістична Республіка В'єтнам	1	116	37	31,90
Сполучене Королівство Великої Британії та Північної Ірландії	2	2562	1859	72,56
Сполучені Штати Америки	4	49096	4814	9,81
Туніська Республіка	1	253	91	35,97
Турецька Республіка	2	354	198	55,93
Туркменистан	1	675	482	71,41
Угорщина	2	5481	430	7,85
Федеративна Республіка Бразилія	1	89	55	61,80
Федеративна Республіка Нігерія	1	152	21	13,82
Федеративна Республіка Німеччина	5	98570	7581	7,69
Французька Республіка	2	3140	1610	51,27
Чеська Республіка	2	17705	5334	30,13
Чорногорія	1	119	36	30,25
Швейцарська Конфедерація	1	1039	470	45,24
Японія	1	471	174	36,94

ВІДОМОСТІ
щодо активності виборців під час голосування за межами України на виборах
Президента України та народних депутатів України (1999–2014 роки)

Назва виборів	Дата проведення голосування	Кількість виборців, внесених до списків виборців на закордонних виборчих дільницях	Кількість виборців, які отримали виборчі бюлетені	Відсоток виборців, які отримали виборчі бюлетені	Кількість виборців, які взяли участь у голосуванні	Відсоток виборців, які взяли участь у голосуванні
Вибори Президента України-1999	31 жовтня 1999 року	116985	24654	21,07	24610	21,04
	14 листопада 1999 року	121021	30611	25,26	30598	25,25
Вибори народних депутатів України-2002	31 березня 2002 року	50133	21335	42,55	21315	42,51
Вибори Президента України-2004	31 жовтня 2004 року	263274	62411	23,70	62373	23,69
	26 грудня 2004 року	348042	103099	29,62	103079	29,61
Вибори народних депутатів України-2006	26 березня 2006 року	422137	34122	8,08	34115	8,08
Позачергові вибори народних депутатів України-2007	30 вересня 2007 року	432942	25857	5,97	25850	5,97
Вибори Президента України-2010	17 січня 2010 року	428348	32020	7,47	32015	7,47
	7 лютого 2010 року	440738	45200	10,25	45193	10,25
Вибори народних депутатів України-2012	28 жовтня 2012 року	424536	20570	4,85	20570	4,85
Позачергові вибори Президента України-2014	25 травня 2014 року	474046	72824	15,36	72817	15,36

Таблиця 4.7

**Результати голосування на позачергових виборах Президента України
25 травня 2014 року в межах іноземних держав**

Назва іноземної держави	Кількість виборчих дільниць	Кількість виборців, внесених до списків виборців на виборчих дільницях	Загальна кількість виборців, які взяли участь у голосуванні	Кількість виборчих бюлетенів, визнаних недейсними	Прізвище та ініціали кандидата на пост Президента України	Кількість голосів, поданих за кандидата на пост Президента України	
						абс.	%
Усього по закордонних виборчих дільницях	114	474046	72817	579	Порошенко П.О.	45379	62,31
					Ляшко О.В.	6781	9,31
					Гриценко А.С.	5872	8,06
					Тимошенко Ю.В.	5073	6,96

РОЗДІЛ 4. ЗАКОРДОННІ ВИБОРЧІ ДІЛЬНИЦІ

Продовження таблиці 4.7

Назва іноземної держави	Кількість виборчих дільниць	Кількість виборців, внесених до списків виборців на виборчих дільницях	Загальна кількість виборців, які взяли участь у голосуванні	Кількість виборчих бюлетенів, визнаних недейсними	Прізвище та ініціали кандидата на пост Президента України	Кількість голосів, поданих за кандидата на пост Президента України	
						абс.	%
					Богомолець О.В. Тігіпко С.Л. Ярош Д.А. Тягнибок О.Я. Симоненко П.М. Рабінович В.З. Добкін М.М. Гриненко А.В. Бойко Ю.А. Коновалюк В.І. Куйбіда В.С. Маломуж М.Г. Клименко О.І. Кузьмін Р.Р. Цушко В.П. Саранов В.Г. Шкіряк З.Н.	3004 1580 1497 1036 494 432 372 242 89 82 81 72 57 55 18 15 7	4,12 2,16 2,05 1,42 0,67 0,59 0,51 0,33 0,12 0,11 0,11 0,09 0,07 0,07 0,02 0,02 0,00
Австралія	1	2125	201	1	Порошенко П.О. Гриценко А.С. Тимошенко Ю.В. Ляшко О.В. Богомолець О.В. Тягнибок О.Я. Тігіпко С.Л. Ярош Д.А. Маломуж М.Г. Добкін М.М. Рабінович В.З. Гриненко А.В. Бойко Ю.А.	120 16 16 15 11 7 6 3 2 1 1 1 1	59,70 7,96 7,96 7,46 5,47 3,48 2,98 1,49 0,99 0,49 0,49 0,49 0,49
Австрійська Республіка	1	2710	1188	9	Порошенко П.О. Гриценко А.С. Ляшко О.В. Тимошенко Ю.В. Богомолець О.В. Ярош Д.А. Тігіпко С.Л. Тягнибок О.Я. Добкін М.М. Гриненко А.В. Маломуж М.Г. Рабінович В.З. Симоненко П.М. Куйбіда В.С. Коновалюк В.І.	684 158 103 83 69 25 19 16 4 4 3 3 3 3 2 1	57,57 13,29 8,67 6,98 5,80 2,10 1,59 1,34 0,33 0,33 0,25 0,25 0,25 0,16 0,08

Позачергові вибори Президента України 2014 року

Продовження таблиці 4.7

Назва іноземної держави	Кількість виборчих дільниць	Кількість виборців, вислених до списків виборців на виборчих дільницях	Загальна кількість виборців, які взяли участь у голосуванні	Кількість виборчих бюлетенів, визнаних недійсними	Прізвище та ініціали кандидата на пост Президента України	Кількість голосів, поданих за кандидата на пост Президента України	
						абс.	%
					Кузьмін Р.Р. Клименко О.І.	1 1	0,08 0,08
Азербайджанська Республіка	1	248	95	2	Порошенко П.О. Гриценко А.С. Ляшко О.В. Тимошенко Ю.В. Богомолець О.В. Тігіпко С.Л. Ярош Д.А. Куйбіда В.С. Добкін М.М. Тягнибок О.Я.	52 10 8 7 5 5 3 1 1 1	54,73 10,52 8,42 7,36 5,26 5,26 3,15 1,05 1,05 1,05
Алжирська Народна Демократична Республіка	1	201	83	7	Порошенко П.О. Добкін М.М. Тимошенко Ю.В. Гриценко А.С. Ляшко О.В. Тігіпко С.Л. Богомолець О.В. Симоненко П.М.	48 7 6 6 3 3 2 1	57,83 8,43 7,22 7,22 3,61 3,61 2,40 1,20
Арабська Республіка Єгипет	1	173	86	1	Порошенко П.О. Тимошенко Ю.В. Гриценко А.С. Тігіпко С.Л. Ляшко О.В. Ярош Д.А. Рабінович В.З. Добкін М.М. Тягнибок О.Я. Куйбіда В.С.	45 10 9 8 7 2 1 1 1 1	52,32 11,62 10,46 9,30 8,13 2,32 1,16 1,16 1,16 1,16
Аргентинська Республіка	1	843	159	5	Порошенко П.О. Тимошенко Ю.В. Ляшко О.В. Гриценко А.С. Ярош Д.А. Богомолець О.В. Тягнибок О.Я. Симоненко П.М. Клименко О.І. Добкін М.М. Рабінович В.З. Кузьмін Р.Р. Гриненко А.В. Коновалюк В.І.	79 19 12 11 9 6 6 5 2 1 1 1 1 1	49,68 11,94 7,54 6,91 5,66 3,77 3,77 3,14 1,25 0,62 0,62 0,62 0,62 0,62

РОЗДІЛ 4. ЗАКОРДОННІ ВИБОРЧІ ДІЛЬНИЦІ

Продовження таблиці 4.7

Назва іноземної держави	Кількість виборчих дільниць	Кількість виборців, внесених до списків виборців на виборчих дільницях	Загальна кількість виборців, які взяли участь у голосуванні	Кількість виборчих бюлетенів, визнаних недейсними	Прізвище та ініціали кандидата на пост Президента України	Кількість голосів, поданих за кандидата на пост Президента України	
						абс.	%
Грецька Республіка	2	6017	2320	22	Порошенко П.О.	1566	67,50
					Гриценко А.С.	183	7,88
					Тимошенко Ю.В.	181	7,80
					Ляшко О.В.	152	6,55
					Богомолець О.В.	68	2,93
					Тігіпко С.Л.	45	1,93
					Ярош Д.А.	25	1,07
					Тягнибок О.Я.	21	0,90
					Рабінович В.З.	19	0,81
					Добкін М.М.	11	0,47
					Симоненко П.М.	9	0,38
					Куйбіда В.С.	5	0,21
					Коновалюк В.І.	4	0,17
					Клименко О.І.	4	0,17
					Маломуж М.Г.	3	0,12
					Шкіряк З.Н.	1	0,04
Бойко Ю.А.	1	0,04					
Грузія	2	627	329	1	Порошенко П.О.	196	59,57
					Гриценко А.С.	28	8,51
					Ляшко О.В.	24	7,29
					Богомолець О.В.	24	7,29
					Тігіпко С.Л.	16	4,86
					Тимошенко Ю.В.	14	4,25
					Добкін М.М.	6	1,82
					Ярош Д.А.	5	1,51
					Тягнибок О.Я.	4	1,21
					Рабінович В.З.	3	0,91
					Симоненко П.М.	3	0,91
					Клименко О.І.	2	0,60
					Коновалюк В.І.	2	0,60
					Бойко Ю.А.	1	0,30
Демократична Республіка Конго	2	264	245	8	Гриценко А.С.	90	36,73
					Порошенко П.О.	83	33,87
					Тігіпко С.Л.	15	6,12
					Ляшко О.В.	11	4,48
					Богомолець О.В.	10	4,08
					Гриненко А.В.	8	3,26
					Добкін М.М.	6	2,44
					Симоненко П.М.	4	1,63
					Коновалюк В.І.	3	1,22
					Тягнибок О.Я.	2	0,81
					Тимошенко Ю.В.	2	0,81
					Рабінович В.З.	1	0,40
					Маломуж М.Г.	1	0,40
					Кузьмін Р.Р.	1	0,40

Позачергові вибори Президента України 2014 року

Продовження таблиці 4.7

Назва іноземної держави	Кількість виборчих дільниць	Кількість виборців, внесених до списків виборців на виборчих дільницях	Загальна кількість виборців, які взяли участь у голосуванні	Кількість виборчих бюлетенів, визнаних недійсними	Прізвище та ініціали кандидата на пост Президента України	Кількість голосів, поданих за кандидата на пост Президента України	
						абс.	%
Держава Ізраїль	2	52770	1271	6	Порошенко П.О.	864	67,97
					Ляшко О.В.	79	6,21
					Тимошенко Ю.В.	76	5,97
					Гриценко А.С.	49	3,85
					Рабінович В.З.	42	3,30
					Богомолець О.В.	37	2,91
					Тігіпко С.Л.	35	2,75
					Ярош Д.А.	25	1,96
					Добкін М.М.	18	1,41
					Симоненко П.М.	13	1,02
					Тягнибок О.Я.	13	1,02
					Бойко Ю.А.	4	0,31
					Саранов В.Г.	3	0,23
					Гриненко А.В.	2	0,15
					Клименко О.І.	2	0,15
Кузьмін Р.Р.	1	0,07					
Маломуж М.Г.	1	0,07					
Куйбіда В.С.	1	0,07					
Держава Кувейт	1	156	55	1	Порошенко П.О.	36	65,45
					Тимошенко Ю.В.	5	9,09
					Гриценко А.С.	5	9,09
					Тігіпко С.Л.	4	7,27
					Ляшко О.В.	2	3,63
					Добкін М.М.	1	1,81
					Гриненко А.В.	1	1,81
Ірландія	1	552	453	6	Порошенко П.О.	281	62,03
					Гриценко А.С.	45	9,93
					Ляшко О.В.	39	8,60
					Богомолець О.В.	33	7,28
					Тимошенко Ю.В.	32	7,06
					Ярош Д.А.	7	1,54
					Тягнибок О.Я.	5	1,10
					Рабінович В.З.	2	0,44
					Гриненко А.В.	1	0,22
					Добкін М.М.	1	0,22
Тігіпко С.Л.	1	0,22					
Ісламська Республіка Іран	1	221	85	1	Порошенко П.О.	43	50,58
					Тимошенко Ю.В.	8	9,41
					Ляшко О.В.	8	9,41
					Гриценко А.С.	8	9,41
					Богомолець О.В.	5	5,88
					Добкін М.М.	4	4,70
					Тігіпко С.Л.	3	3,52
					Симоненко П.М.	1	1,17

РОЗДІЛ 4. ЗАКОРДОННІ ВИБОРЧІ ДІЛЬНИЦІ

Продовження таблиці 4.7

Назва іноземної держави	Кількість виборчих дільниць	Кількість виборців, внесених до списків виборців на виборчих дільницях	Загальна кількість виборців, які взяли участь у голосуванні	Кількість виборчих бюлетенів, визнаних недейсними	Прізвище та ініціали кандидата на пост Президента України	Кількість голосів, поданих за кандидата на пост Президента України	
						абс.	%
					Рабінович В.З.	1	1,17
					Гриненко А.В.	1	1,17
					Бойко Ю.А.	1	1,17
					Ярош Д.А.	1	1,17
Італійська Республіка	3	25496	16282	183	Порошенко П.О.	10485	64,39
					Ляшко О.В.	2121	13,02
					Тимошенко Ю.В.	1228	7,54
					Гриценко А.С.	1134	6,96
					Богомолець О.В.	580	3,56
					Ярош Д.А.	215	1,32
					Тягнибок О.Я.	142	0,87
					Гриненко А.В.	75	0,46
					Тігіпко С.Л.	51	0,31
					Рабінович В.З.	26	0,15
					Симоненко П.М.	16	0,09
					Добкін М.М.	7	0,04
					Маломуж М.Г.	6	0,03
					Клименко О.І.	4	0,02
					Куйбіда В.С.	4	0,02
					Бойко Ю.А.	3	0,01
					Шкіряк З.Н.	1	0,00
					Коновалюк В.І.	1	0,00
Йорданське Хашимітське Королівство	1	413	138	1	Порошенко П.О.	64	46,37
					Тігіпко С.Л.	16	11,59
					Симоненко П.М.	12	8,69
					Добкін М.М.	10	7,24
					Гриценко А.С.	9	6,52
					Тимошенко Ю.В.	9	6,52
					Богомолець О.В.	8	5,79
					Ляшко О.В.	4	2,89
					Бойко Ю.А.	2	1,44
					Клименко О.І.	1	0,72
					Куйбіда В.С.	1	0,72
					Ярош Д.А.	1	0,72
Канада	2	6440	1250	1	Порошенко П.О.	703	56,24
					Гриценко А.С.	148	11,84
					Ляшко О.В.	118	9,44
					Тимошенко Ю.В.	93	7,44
					Богомолець О.В.	63	5,04
					Ярош Д.А.	49	3,92
					Тягнибок О.Я.	48	3,84
					Тігіпко С.Л.	11	0,88
					Добкін М.М.	4	0,32
					Гриненко А.В.	3	0,24

Позачергові вибори Президента України 2014 року

Продовження таблиці 4.7

Назва іноземної держави	Кількість виборчих дільниць	Кількість виборців, внесених до списків виборців на виборчих дільницях	Загальна кількість виборців, які взяли участь у голосуванні	Кількість виборчих бюлетенів, визнаних недійсними	Прізвище та ініціали кандидата на пост Президента України	Кількість голосів, поданих за кандидата на пост Президента України	
						абс.	%
					Симоненко П.М. Рабінович В.З. Куйбіда В.С. Коновалюк В.І. Кузьмін Р.Р. Саранов В.Г.	2 2 2 1 1 1	0,16 0,16 0,16 0,08 0,08 0,08
Киргизька Республіка	1	140	56	2	Порошенко П.О. Тігіпко С.Л. Тимошенко Ю.В. Богомолець О.В. Гриценко А.С. Добкін М.М. Симоненко П.М. Клименко О.І. Коновалюк В.І. Цушко В.П. Тягнибок О.Я. Бойко Ю.А. Ярош Д.А.	11 9 6 5 5 5 4 3 2 1 1 1 1	19,64 16,07 10,71 8,92 8,92 8,92 7,14 5,35 3,57 1,78 1,78 1,78 1,78
Китайська Народна Республіка	2	705	254	2	Порошенко П.О. Гриценко А.С. Тігіпко С.Л. Богомолець О.В. Тимошенко Ю.В. Ляшко О.В. Ярош Д.А. Симоненко П.М. Добкін М.М. Бойко Ю.А. Тягнибок О.Я. Рабінович В.З. Шкіряк З.Н. Гриненко А.В. Куйбіда В.С. Цушко В.П. Кузьмін Р.Р.	154 19 17 13 13 10 9 4 3 2 2 1 1 1 1 1 1	60,62 7,48 6,69 5,11 5,11 3,93 3,54 1,57 1,18 0,78 0,78 0,39 0,39 0,39 0,39 0,39 0,39
Колишня Югославська Республіка Македонія	1	54	47	3	Порошенко П.О. Тимошенко Ю.В. Тігіпко С.Л. Добкін М.М. Тягнибок О.Я. Гриценко А.С. Куйбіда В.С. Богомолець О.В. Маломуж М.Г.	26 5 3 3 2 2 1 1 1	55,31 10,63 6,38 6,38 4,25 4,25 2,12 2,12 2,12

РОЗДІЛ 4. ЗАКОРДОННІ ВИБОРЧІ ДІЛЬНИЦІ

Продовження таблиці 4.7

Назва іноземної держави	Кількість виборчих дільниць	Кількість виборців, внесених до списків виборців на виборчих дільницях	Загальна кількість виборців, які взяли участь у голосуванні	Кількість виборчих бюлетенів, визнаних недейсними	Прізвище та ініціали кандидата на пост Президента України	Кількість голосів, поданих за кандидата на пост Президента України	
						абс.	%
Королівство Бельгія	1	2190	934	18	Порошенко П.О.	567	60,70
					Ляшко О.В.	75	8,02
					Гриценко А.С.	74	7,92
					Тимошенко Ю.В.	63	6,74
					Богомолець О.В.	51	5,46
					Ярош Д.А.	27	2,89
					Тігіпко С.Л.	20	2,14
					Симоненко П.М.	10	1,07
					Рабінович В.З.	7	0,74
					Тягнибок О.Я.	7	0,74
					Маломуж М.Г.	3	0,32
					Добкін М.М.	3	0,32
					Клименко О.І.	2	0,21
					Саранов В.Г.	2	0,21
					Гриненко А.В.	1	0,10
					Кузьмін Р.Р.	1	0,10
Бойко Ю.А.	1	0,10					
Куйбіда В.С.	1	0,10					
Коновалюк В.І.	1	0,10					
Королівство Данія	1	1712	346	3	Порошенко П.О.	188	54,33
					Гриценко А.С.	43	12,42
					Богомолець О.В.	38	10,98
					Ляшко О.В.	23	6,64
					Тимошенко Ю.В.	18	5,20
					Ярош Д.А.	10	2,89
					Тігіпко С.Л.	8	2,31
					Тягнибок О.Я.	5	1,44
					Добкін М.М.	3	0,86
					Кузьмін Р.Р.	2	0,57
					Симоненко П.М.	1	0,28
					Рабінович В.З.	1	0,28
					Гриненко А.В.	1	0,28
					Куйбіда В.С.	1	0,28
Цушко В.П.	1	0,28					
Королівство Іспанія	3	15196	7277	30	Порошенко П.О.	5041	69,27
					Ляшко О.В.	754	10,36
					Тимошенко Ю.В.	495	6,80
					Гриценко А.С.	384	5,27
					Богомолець О.В.	248	3,40
					Ярош Д.А.	127	1,74
					Тягнибок О.Я.	104	1,42
					Тігіпко С.Л.	39	0,53
					Гриненко А.В.	15	0,20
					Симоненко П.М.	12	0,16

Позачергові вибори Президента України 2014 року

Продовження таблиці 4.7

Назва іноземної держави	Кількість виборчих дільниць	Кількість виборців, внесених до списків виборців на виборчих дільницях	Загальна кількість виборців, які взяли участь у голосуванні	Кількість виборчих бюлетенів, визнаних недійсними	Прізвище та ініціали кандидата на пост Президента України	Кількість голосів, поданих за кандидата на пост Президента України	
						абс.	%
					Рабінович В.З. Маломуж М.Г. Бойко Ю.А. Коновалюк В.І. Добкін М.М. Клименко О.І. Куйбіда В.С. Кузьмін Р.Р.	9 5 4 3 2 2 2 1	0,12 0,06 0,05 0,04 0,02 0,02 0,02 0,01
Королівство Марокко	1	306	73	1	Порошенко П.О. Гриценко А.С. Ляшко О.В. Тігіпко С.Л. Рабінович В.З. Бойко Ю.А. Богомолець О.В. Тимошенко Ю.В. Добкін М.М. Симоненко П.М. Ярош Д.А.	43 8 6 4 2 2 2 2 1 1 1	58,90 10,95 8,21 5,47 2,73 2,73 2,73 2,73 1,36 1,36 1,36
Королівство Нідерланди	1	1254	454	4	Порошенко П.О. Гриценко А.С. Ляшко О.В. Богомолець О.В. Тимошенко Ю.В. Тігіпко С.Л. Ярош Д.А. Рабінович В.З. Тягнибок О.Я. Гриненко А.В. Маломуж М.Г. Коновалюк В.І.	256 64 36 32 31 11 7 4 4 2 2 1	56,38 14,09 7,92 7,04 6,82 2,42 1,54 0,88 0,88 0,44 0,44 0,22
Королівство Норвегія	1	435	238	0	Порошенко П.О. Гриценко А.С. Ляшко О.В. Ярош Д.А. Богомолець О.В. Тимошенко Ю.В. Тігіпко С.Л. Рабінович В.З. Куйбіда В.С. Гриненко А.В. Шкіряк З.Н.	147 30 18 13 13 9 4 1 1 1 1	61,76 12,60 7,56 5,46 5,46 3,78 1,68 0,42 0,42 0,42 0,42

РОЗДІЛ 4. ЗАКОРДОННІ ВИБОРЧІ ДІЛЬНИЦІ

Продовження таблиці 4.7

Назва іноземної держави	Кількість виборчих дільниць	Кількість виборців, внесених до списків виборців на виборчих дільницях	Загальна кількість виборців, які взяли участь у голосуванні	Кількість виборчих бюлетенів, визнаних недійсними	Прізвище та ініціали кандидата на пост Президента України	Кількість голосів, поданих за кандидата на пост Президента України	
						абс.	%
Королівство Саудівська Аравія	1	99	45	0	Порошенко П.О.	35	77,77
					Богомолець О.В.	2	4,44
					Ляшко О.В.	2	4,44
					Тігіпко С.Л.	2	4,44
					Гриценко А.С.	2	4,44
					Тимошенко Ю.В.	1	2,22
					Рабінович В.З.	1	2,22
Королівство Таїланд	1	130	63	1	Порошенко П.О.	30	47,61
					Гриценко А.С.	13	20,63
					Тимошенко Ю.В.	8	12,69
					Ярош Д.А.	4	6,34
					Ляшко О.В.	2	3,17
					Богомолець О.В.	2	3,17
					Куйбіда В.С.	1	1,58
					Симоненко П.М.	1	1,58
					Рабінович В.З.	1	1,58
Королівство Швеція	1	916	352	1	Порошенко П.О.	201	57,10
					Гриценко А.С.	47	13,35
					Тимошенко Ю.В.	30	8,52
					Ляшко О.В.	25	7,10
					Богомолець О.В.	22	6,25
					Ярош Д.А.	9	2,55
					Тігіпко С.Л.	6	1,70
					Симоненко П.М.	4	1,13
					Коновалюк В.І.	2	0,56
					Рабінович В.З.	2	0,56
					Добкін М.М.	1	0,28
					Гриненко А.В.	1	0,28
					Тягнибок О.Я.	1	0,28
					Латвійська Республіка	1	1826
Тігіпко С.Л.	37	10,88					
Ляшко О.В.	21	6,17					
Симоненко П.М.	17	5,00					
Тимошенко Ю.В.	16	4,70					
Богомолець О.В.	15	4,41					
Добкін М.М.	14	4,11					
Гриценко А.С.	11	3,23					
Тягнибок О.Я.	8	2,35					
Ярош Д.А.	7	2,05					
Рабінович В.З.	6	1,76					
Кузьмін Р.Р.	3	0,88					
Бойко Ю.А.	2	0,58					
Коновалюк В.І.	1	0,29					
Гриненко А.В.	1	0,29					
Куйбіда В.С.	1	0,29					

Позачергові вибори Президента України 2014 року

Продовження таблиці 4.7

Назва іноземної держави	Кількість виборчих дільниць	Кількість виборців, внесених до списків виборців на виборчих дільницях	Загальна кількість виборців, які взяли участь у голосуванні	Кількість виборчих бюлетенів, визнаних недійсними	Прізвище та ініціали кандидата на пост Президента України	Кількість голосів, поданих за кандидата на пост Президента України	
						абс.	%
Литовська Республіка	1	1495	209	4	Порошенко П.О.	103	49,28
					Тігіпко С.Л.	20	9,56
					Гриценко А.С.	19	9,09
					Тимошенко Ю.В.	17	8,13
					Богомолець О.В.	8	3,82
					Ляшко О.В.	8	3,82
					Ярош Д.А.	7	3,34
					Добкін М.М.	7	3,34
					Симоненко П.М.	4	1,91
					Тягнибок О.Я.	3	1,43
					Коновалюк В.І.	2	0,95
					Рабінович В.З.	2	0,95
					Клименко О.І.	1	0,47
					Бойко Ю.А.	1	0,47
					Кузьмін Р.Р.	1	0,47
Маломуж М.Г.	1	0,47					
Цушко В.П.	1	0,47					
Ліванська Республіка	1	1529	137	5	Порошенко П.О.	89	64,96
					Тимошенко Ю.В.	10	7,29
					Ляшко О.В.	9	6,56
					Тігіпко С.Л.	8	5,83
					Симоненко П.М.	6	4,37
					Богомолець О.В.	3	2,18
					Гриценко А.С.	3	2,18
					Рабінович В.З.	2	1,45
					Добкін М.М.	1	0,72
					Ярош Д.А.	1	0,72
Лівія	1	171	84	0	Порошенко П.О.	61	72,61
					Тігіпко С.Л.	6	7,14
					Тимошенко Ю.В.	6	7,14
					Ляшко О.В.	4	4,76
					Гриценко А.С.	4	4,76
					Тягнибок О.Я.	1	1,19
					Симоненко П.М.	1	1,19
					Рабінович В.З.	1	1,19
					Малайзія	1	67
Гриценко А.С.	4	7,69					
Тимошенко Ю.В.	3	5,76					
Богомолець О.В.	3	5,76					
Тігіпко С.Л.	2	3,84					
Ярош Д.А.	2	3,84					
Коновалюк В.І.	1	1,92					

РОЗДІЛ 4. ЗАКОРДОННІ ВИБОРЧІ ДІЛЬНИЦІ

Продовження таблиці 4.7

Назва іноземної держави	Кількість виборчих дільниць	Кількість виборців, внесених до списків виборців на виборчих дільницях	Загальна кількість виборців, які взяли участь у голосуванні	Кількість виборчих бюлетенів, визнаних недейсними	Прізвище та ініціали кандидата на пост Президента України	Кількість голосів, поданих за кандидата на пост Президента України	
						абс.	%
Мексиканські Сполучені Штати	1	151	59	0	Порошенко П.О.	36	61,01
					Гриценко А.С.	7	11,86
					Тігіпко С.Л.	5	8,47
					Тимошенко Ю.В.	3	5,08
					Ляшко О.В.	3	5,08
					Ярош Д.А.	2	3,38
					Тягнибок О.Я.	1	1,69
					Богомолець О.В.	1	1,69
Добкін М.М.	1	1,69					
Об'єднані Арабські Емірати	2	753	377	1	Порошенко П.О.	197	52,25
					Ляшко О.В.	41	10,87
					Гриценко А.С.	39	10,34
					Тимошенко Ю.В.	28	7,42
					Богомолець О.В.	27	7,16
					Ярош Д.А.	17	4,50
					Тігіпко С.Л.	14	3,71
					Тягнибок О.Я.	5	1,32
					Добкін М.М.	3	0,79
					Маломуж М.Г.	2	0,53
					Симоненко П.М.	1	0,26
					Кузьмін Р.Р.	1	0,26
					Гриненко А.В.	1	0,26
Південноафриканська Республіка	1	247	70	0	Порошенко П.О.	42	60,00
					Тимошенко Ю.В.	6	8,57
					Тігіпко С.Л.	5	7,14
					Ярош Д.А.	4	5,71
					Богомолець О.В.	4	5,71
					Симоненко П.М.	3	4,28
					Ляшко О.В.	2	2,85
					Гриценко А.С.	2	2,85
					Маломуж М.Г.	1	1,42
					Бойко Ю.А.	1	1,42
Португальська Республіка	2	4455	2211	7	Порошенко П.О.	1563	70,69
					Ляшко О.В.	182	8,23
					Гриценко А.С.	139	6,28
					Тимошенко Ю.В.	138	6,24
					Богомолець О.В.	94	4,25
					Ярош Д.А.	34	1,53
					Тягнибок О.Я.	24	1,08
					Тігіпко С.Л.	12	0,54
					Гриненко А.В.	5	0,22
					Рабінович В.З.	5	0,22
					Симоненко П.М.	2	0,09
					Куйбіда В.С.	2	0,09

Позачергові вибори Президента України 2014 року

Продовження таблиці 4.7

Назва іноземної держави	Кількість виборчих дільниць	Кількість виборців, внесених до списків виборців на виборчих дільницях	Загальна кількість виборців, які взяли участь у голосуванні	Кількість виборчих бюлетенів, визнаних недійсними	Прізвище та ініціали кандидата на пост Президента України	Кількість голосів, поданих за кандидата на пост Президента України	
						абс.	%
					Добкін М.М.	1	0,04
					Маломуж М.Г.	1	0,04
					Бойко Ю.А.	1	0,04
					Кузьмін Р.Р.	1	0,04
Республіка Білорусь	2	11643	680	12	Порошенко П.О.	378	55,58
					Тимошенко Ю.В.	52	7,64
					Тігіпко С.Л.	43	6,32
					Гриценко А.С.	36	5,29
					Богомолець О.В.	35	5,14
					Ляшко О.В.	31	4,55
					Добкін М.М.	24	3,52
					Симоненко П.М.	22	3,23
					Ярош Д.А.	13	1,91
					Тягнибок О.Я.	12	1,76
					Рабінович В.З.	7	1,02
					Гриненко А.В.	3	0,44
					Бойко Ю.А.	3	0,44
					Клименко О.І.	2	0,29
					Кузьмін Р.Р.	2	0,29
					Маломуж М.Г.	2	0,29
					Коновалюк В.І.	1	0,14
					Куйбіда В.С.	1	0,14
					Саранов В.Г.	1	0,14
Республіка Болгарія	2	3296	383	2	Порошенко П.О.	229	59,79
					Тимошенко Ю.В.	31	8,09
					Тігіпко С.Л.	23	6,00
					Гриценко А.С.	19	4,96
					Богомолець О.В.	18	4,69
					Ляшко О.В.	12	3,13
					Симоненко П.М.	11	2,87
					Ярош Д.А.	9	2,34
					Тягнибок О.Я.	8	2,08
					Добкін М.М.	6	1,56
					Рабінович В.З.	4	1,04
					Бойко Ю.А.	3	0,78
					Маломуж М.Г.	2	0,52
					Кузьмін Р.Р.	2	0,52
					Коновалюк В.І.	1	0,26
					Гриненко А.В.	1	0,26
					Куйбіда В.С.	1	0,26
					Цушко В.П.	1	0,26

РОЗДІЛ 4. ЗАКОРДОННІ ВИБОРЧІ ДІЛЬНИЦІ

Продовження таблиці 4.7

Назва іноземної держави	Кількість виборчих дільниць	Кількість виборців, внесених до списків виборців на виборчих дільницях	Загальна кількість виборців, які взяли участь у голосуванні	Кількість виборчих бюлетенів, визнаних недейсними	Прізвище та ініціали кандидата на пост Президента України	Кількість голосів, поданих за кандидата на пост Президента України	
						абс.	%
Республіка Вірменія	1	349	97	1	Порошенко П.О.	58	59,79
					Гриценко А.С.	9	9,27
					Тігіпко С.Л.	6	6,18
					Тимошенко Ю.В.	6	6,18
					Добкін М.М.	4	4,12
					Куйбіда В.С.	3	3,09
					Богомолець О.В.	2	2,06
					Ярош Д.А.	2	2,06
					Тягнибок О.Я.	1	1,03
					Клименко О.І.	1	1,03
					Коновалюк В.І.	1	1,03
					Гриненко А.В.	1	1,03
					Ляшко О.В.	1	1,03
					Симоненко П.М.	1	1,03
Республіка Естонія	1	4242	741	25	Порошенко П.О.	292	39,40
					Тігіпко С.Л.	170	22,94
					Симоненко П.М.	70	9,44
					Тимошенко Ю.В.	39	5,26
					Гриценко А.С.	32	4,31
					Богомолець О.В.	28	3,77
					Добкін М.М.	24	3,23
					Ляшко О.В.	13	1,75
					Ярош Д.А.	10	1,34
					Бойко Ю.А.	9	1,21
					Тягнибок О.Я.	8	1,07
					Куйбіда В.С.	5	0,67
					Клименко О.І.	4	0,53
					Маломуж М.Г.	3	0,40
					Гриненко А.В.	3	0,40
					Рабінович В.З.	3	0,40
					Коновалюк В.І.	2	0,26
					Кузьмін Р.Р.	1	0,13
Республіка Індія	1	120	56	1	Порошенко П.О.	25	44,64
					Тимошенко Ю.В.	7	12,50
					Тігіпко С.Л.	5	8,92
					Гриценко А.С.	5	8,92
					Симоненко П.М.	3	5,35
					Богомолець О.В.	3	5,35
					Ярош Д.А.	2	3,57
					Тягнибок О.Я.	2	3,57
					Ляшко О.В.	2	3,57
					Коновалюк В.І.	1	1,78

Позачергові вибори Президента України 2014 року

Продовження таблиці 4.7

Назва іноземної держави	Кількість виборчих дільниць	Кількість виборців, внесених до списків виборців на виборчих дільницях	Загальна кількість виборців, які взяли участь у голосуванні	Кількість виборчих бюлетенів, визнаних недійсними	Прізвище та ініціали кандидата на пост Президента України	Кількість голосів, поданих за кандидата на пост Президента України	
						абс.	%
Республіка Казахстан	2	1173	210	0	Порошенко П.О.	148	70,47
					Гриценко А.С.	15	7,14
					Тігіпко С.Л.	10	4,76
					Тимошенко Ю.В.	10	4,76
					Добкін М.М.	5	2,38
					Ярош Д.А.	5	2,38
					Богомолець О.В.	5	2,38
					Ляшко О.В.	3	1,42
					Бойко Ю.А.	3	1,42
					Тягнибок О.Я.	1	0,47
					Симоненко П.М.	1	0,47
					Клименко О.І.	1	0,47
					Коновалюк В.І.	1	0,47
					Гриненко А.В.	1	0,47
Куйбіда В.С.	1	0,47					
Республіка Кіпр	1	398	260	0	Порошенко П.О.	142	54,61
					Гриценко А.С.	32	12,30
					Ляшко О.В.	28	10,76
					Богомолець О.В.	17	6,53
					Тігіпко С.Л.	11	4,23
					Ярош Д.А.	10	3,84
					Тимошенко Ю.В.	9	3,46
					Рабінович В.З.	4	1,53
					Тягнибок О.Я.	3	1,15
					Гриненко А.В.	1	0,38
					Коновалюк В.І.	1	0,38
					Симоненко П.М.	1	0,38
					Маломуж М.Г.	1	0,38
					Республіка Корея	1	230
Гриценко А.С.	18	14,40					
Ляшко О.В.	13	10,40					
Богомолець О.В.	10	8,00					
Тимошенко Ю.В.	5	4,00					
Тігіпко С.Л.	4	3,20					
Ярош Д.А.	3	2,40					
Рабінович В.З.	3	2,40					
Тягнибок О.Я.	2	1,60					
Маломуж М.Г.	1	0,80					
Симоненко П.М.	1	0,80					
Коновалюк В.І.	1	0,80					

РОЗДІЛ 4. ЗАКОРДОННІ ВИБОРЧІ ДІЛЬНИЦІ

Продовження таблиці 4.7

Назва іноземної держави	Кількість виборчих дільниць	Кількість виборців, внесених до списків виборців на виборчих дільницях	Загальна кількість виборців, які взяли участь у голосуванні	Кількість виборчих бюлетенів, визнаних недійсними	Прізвище та ініціали кандидата на пост Президента України	Кількість голосів, поданих за кандидата на пост Президента України	
						абс.	%
Республіка Куба	1	355	115	3	Порошенко П.О.	65	56,52
					Симоненко П.М.	10	8,69
					Тимошенко Ю.В.	7	6,08
					Богомолець О.В.	5	4,34
					Добкін М.М.	4	3,47
					Тягнибок О.Я.	4	3,47
					Бойко Ю.А.	4	3,47
					Тігіпко С.Л.	4	3,47
					Гриценко А.С.	2	1,73
					Коновалюк В.І.	2	1,73
					Клименко О.І.	1	0,86
					Шкіряк З.Н.	1	0,86
					Ляшко О.В.	1	0,86
					Куйбіда В.С.	1	0,86
					Ярош Д.А.	1	0,86
Республіка Ліберія	1	269	260	0	Гриценко А.С.	115	44,23
					Порошенко П.О.	113	43,46
					Ляшко О.В.	9	3,46
					Гриненко А.В.	6	2,30
					Тігіпко С.Л.	5	1,92
					Рабінович В.З.	3	1,15
					Тягнибок О.Я.	2	0,76
					Богомолець О.В.	2	0,76
					Симоненко П.М.	1	0,38
					Тимошенко Ю.В.	1	0,38
					Ярош Д.А.	1	0,38
					Кузьмін Р.Р.	1	0,38
					Добкін М.М.	1	0,38
					Республіка Молдова	2	69663
Тігіпко С.Л.	115	14,70					
Симоненко П.М.	35	4,47					
Тимошенко Ю.В.	33	4,21					
Гриценко А.С.	25	3,19					
Добкін М.М.	15	1,91					
Богомолець О.В.	12	1,53					
Ляшко О.В.	10	1,27					
Ярош Д.А.	9	1,15					
Рабінович В.З.	4	0,51					
Тягнибок О.Я.	4	0,51					
Гриненко А.В.	4	0,51					
Кузьмін Р.Р.	3	0,38					
Клименко О.І.	2	0,25					
Саранов В.Г.	2	0,25					
Цушко В.П.	2	0,25					
Бойко Ю.А.	2	0,25					

Позачергові вибори Президента України 2014 року

Продовження таблиці 4.7

Назва іноземної держави	Кількість виборчих дільниць	Кількість виборців, внесених до списків виборців на виборчих дільницях	Загальна кількість виборців, які взяли участь у голосуванні	Кількість виборчих бюлетенів, визнаних недійсними	Прізвище та ініціали кандидата на пост Президента України	Кількість голосів, поданих за кандидата на пост Президента України	
						абс.	%
Республіка Перу	1	202	61	0	Порошенко П.О.	34	55,73
					Тимошенко Ю.В.	7	11,47
					Гриценко А.С.	5	8,19
					Богомолець О.В.	4	6,55
					Тігіпко С.Л.	3	4,91
					Ляшко О.В.	3	4,91
					Симоненко П.М.	2	3,27
					Клименко О.І.	1	1,63
					Добкін М.М.	1	1,63
					Тягнибок О.Я.	1	1,63
Республіка Польща	4	10723	5090	21	Порошенко П.О.	3121	61,31
					Гриценко А.С.	549	10,78
					Ляшко О.В.	517	10,15
					Тимошенко Ю.В.	273	5,36
					Богомолець О.В.	211	4,14
					Ярош Д.А.	168	3,30
					Тягнибок О.Я.	86	1,68
					Тігіпко С.Л.	64	1,25
					Гриненко А.В.	17	0,33
					Рабінович В.З.	17	0,33
					Симоненко П.М.	16	0,31
					Куйбіда В.С.	8	0,15
					Добкін М.М.	7	0,13
					Маломуж М.Г.	5	0,09
					Коновалюк В.І.	4	0,07
					Кузьмін Р.Р.	2	0,03
					Цушко В.П.	2	0,03
Саранов В.Г.	1	0,01					
Клименко О.І.	1	0,01					
Республіка Сенегал	1	35	15	0	Порошенко П.О.	8	53,33
					Богомолець О.В.	4	26,66
					Гриценко А.С.	2	13,33
					Ляшко О.В.	1	6,66
Республіка Сінгапур	1	221	133	3	Порошенко П.О.	72	54,13
					Тимошенко Ю.В.	13	9,77
					Ляшко О.В.	11	8,27
					Тігіпко С.Л.	9	6,76
					Ярош Д.А.	7	5,26
					Гриценко А.С.	6	4,51
					Богомолець О.В.	5	3,75
					Добкін М.М.	2	1,50
					Тягнибок О.Я.	2	1,50
					Симоненко П.М.	2	1,50
Куйбіда В.С.	1	0,75					

РОЗДІЛ 4. ЗАКОРДОННІ ВИБОРЧІ ДІЛЬНИЦІ

Продовження таблиці 4.7

Назва іноземної держави	Кількість виборчих дільниць	Кількість виборців, внесених до списків виборців на виборчих дільницях	Загальна кількість виборців, які взяли участь у голосуванні	Кількість виборчих бюлетенів, визнаних недійсними	Прізвище та ініціали кандидата на пост Президента України	Кількість голосів, поданих за кандидата на пост Президента України	
						абс.	%
Республіка Словенія	1	378	162	1	Порошенко П.О.	92	56,79
					Ляшко О.В.	27	16,66
					Богомолець О.В.	15	9,25
					Гриценко А.С.	9	5,55
					Тимошенко Ю.В.	8	4,93
					Ярош Д.А.	3	1,85
					Тігіпко С.Л.	3	1,85
					Рабінович В.З.	2	1,23
					Коновалюк В.І.	1	0,61
					Гриненко А.В.	1	0,61
Республіка Узбекистан	1	1232	231	1	Порошенко П.О.	101	43,72
					Богомолець О.В.	23	9,95
					Гриценко А.С.	19	8,22
					Добкін М.М.	17	7,35
					Тігіпко С.Л.	17	7,35
					Симоненко П.М.	12	5,19
					Кузьмін Р.Р.	8	3,46
					Тимошенко Ю.В.	7	3,03
					Гриненко А.В.	6	2,59
					Ярош Д.А.	5	2,16
					Тягнибок О.Я.	4	1,73
					Клименко О.І.	3	1,29
					Бойко Ю.А.	3	1,29
					Коновалюк В.І.	3	1,29
					Ляшко О.В.	1	0,43
					Саранов В.Г.	1	0,43
Республіка Фінляндія	1	1557	371	4	Порошенко П.О.	229	61,72
					Ляшко О.В.	31	8,35
					Гриценко А.С.	27	7,27
					Богомолець О.В.	23	6,19
					Тимошенко Ю.В.	19	5,12
					Тігіпко С.Л.	14	3,77
					Ярош Д.А.	11	2,96
					Тягнибок О.Я.	7	1,88
					Симоненко П.М.	4	1,07
					Добкін М.М.	1	0,26
					Рабінович В.З.	1	0,26
Республіка Хорватія	1	179	61	0	Порошенко П.О.	47	77,04
					Симоненко П.М.	3	4,91
					Богомолець О.В.	3	4,91
					Ляшко О.В.	2	3,27
					Ярош Д.А.	2	3,27
					Гриценко А.С.	2	3,27
					Тягнибок О.Я.	1	1,63
					Клименко О.І.	1	1,63

Позачергові вибори Президента України 2014 року

Продовження таблиці 4.7

Назва іноземної держави	Кількість виборчих дільниць	Кількість виборців, внесених до списків виборців на виборчих дільницях	Загальна кількість виборців, які взяли участь у голосуванні	Кількість виборчих бюлетенів, визнаних недійсними	Прізвище та ініціали кандидата на пост Президента України	Кількість голосів, поданих за кандидата на пост Президента України	
						абс.	%
Російська Федерація	6	51485	1153	7	Порошенко П.О.	653	56,63
					Гриценко А.С.	88	7,63
					Тимошенко Ю.В.	85	7,37
					Тігіпко С.Л.	75	6,50
					Богомолець О.В.	66	5,72
					Ляшко О.В.	57	4,94
					Ярош Д.А.	32	2,77
					Симоненко П.М.	29	2,51
					Добкін М.М.	16	1,38
					Тягнибок О.Я.	14	1,21
					Рабінович В.З.	8	0,69
					Коновалюк В.І.	6	0,52
					Бойко Ю.А.	6	0,52
					Гриненко А.В.	3	0,26
					Маломуж М.Г.	2	0,17
					Цушко В.П.	2	0,17
					Клименко О.І.	2	0,17
Шкіряк З.Н.	1	0,08					
Саранов В.Г.	1	0,08					
Румунія	2	358	111	0	Порошенко П.О.	77	69,36
					Тимошенко Ю.В.	11	9,90
					Тігіпко С.Л.	6	5,40
					Богомолець О.В.	5	4,50
					Гриценко А.С.	5	4,50
					Тягнибок О.Я.	2	1,80
					Бойко Ю.А.	2	1,80
					Клименко О.І.	1	0,90
					Рабінович В.З.	1	0,90
					Ляшко О.В.	1	0,90
Сербія	2	464	241	5	Порошенко П.О.	114	47,30
					Гриценко А.С.	59	24,48
					Тимошенко Ю.В.	23	9,54
					Тігіпко С.Л.	12	4,97
					Богомолець О.В.	10	4,14
					Ляшко О.В.	8	3,31
					Симоненко П.М.	4	1,65
					Маломуж М.Г.	1	0,41
					Куйбіда В.С.	1	0,41
					Бойко Ю.А.	1	0,41
					Кузьмін Р.Р.	1	0,41
					Ярош Д.А.	1	0,41
					Тягнибок О.Я.	1	0,41

РОЗДІЛ 4. ЗАКОРДОННІ ВИБОРЧІ ДІЛЬНИЦІ

Продовження таблиці 4.7

Назва іноземної держави	Кількість виборчих дільниць	Кількість виборців, внесених до списків виборців на виборчих дільницях	Загальна кількість виборців, які взяли участь у голосуванні	Кількість виборчих бюлетенів, визнаних недійсними	Прізвище та ініціали кандидата на пост Президента України	Кількість голосів, поданих за кандидата на пост Президента України	
						абс.	%
Словацька Республіка	2	2565	374	2	Порошенко П.О.	244	65,24
					Тимошенко Ю.В.	27	7,21
					Гриценко А.С.	26	6,95
					Ляшко О.В.	25	6,68
					Ярош Д.А.	12	3,20
					Богомолець О.В.	12	3,20
					Тягнибок О.Я.	10	2,67
					Тігіпко С.Л.	10	2,67
					Гриненко А.В.	2	0,53
					Рабінович В.З.	1	0,26
					Бойко Ю.А.	1	0,26
					Добкін М.М.	1	0,26
Коновалюк В.І.	1	0,26					
Соціалістична Республіка В'єтнам	1	116	37	0	Порошенко П.О.	18	48,64
					Тимошенко Ю.В.	12	32,43
					Гриценко А.С.	2	5,40
					Тігіпко С.Л.	2	5,40
					Ярош Д.А.	2	5,40
					Богомолець О.В.	1	2,70
Сполучене Королівство Великої Британії та Північної Ірландії	2	2562	1859	5	Порошенко П.О.	1119	60,19
					Гриценко А.С.	230	12,37
					Ляшко О.В.	175	9,41
					Тимошенко Ю.В.	141	7,58
					Богомолець О.В.	81	4,35
					Ярош Д.А.	45	2,42
					Тягнибок О.Я.	26	1,39
					Тігіпко С.Л.	16	0,86
					Гриненко А.В.	7	0,37
					Рабінович В.З.	6	0,32
					Добкін М.М.	2	0,10
					Куйбіда В.С.	2	0,10
					Коновалюк В.І.	2	0,10
					Саранов В.Г.	1	0,05
					Кузьмін Р.Р.	1	0,05
Сполучені Штати Америки	4	49096	4814	22	Порошенко П.О.	2994	62,19
					Гриценко А.С.	535	11,11
					Ляшко О.В.	450	9,34
					Тимошенко Ю.В.	284	5,89
					Богомолець О.В.	189	3,92
					Ярош Д.А.	151	3,13
					Тягнибок О.Я.	131	2,72
					Тігіпко С.Л.	18	0,37
					Гриненко А.В.	11	0,22
					Симоненко П.М.	9	0,18

Позачергові вибори Президента України 2014 року

Продовження таблиці 4.7

Назва іноземної держави	Кількість виборчих дільниць	Кількість виборців, внесених до списків виборців на виборчих дільницях	Загальна кількість виборців, які взяли участь у голосуванні	Кількість виборчих бюлетенів, визнаних недійсними	Прізвище та ініціали кандидата на пост Президента України	Кількість голосів, поданих за кандидата на пост Президента України	
						абс.	%
					Рабінович В.З. Маломуж М.Г. Куйбіда В.С. Коновалюк В.І. Бойко Ю.А. Шкіряк З.Н. Саранов В.Г. Добкін М.М.	7 3 3 2 2 1 1 1	0,14 0,06 0,06 0,04 0,04 0,02 0,02 0,02
Туніська Республіка	1	253	91	0	Порошенко П.О. Тігіпко С.Л. Тимошенко Ю.В. Ляшко О.В. Симоненко П.М. Гриценко А.С. Богомолець О.В. Ярош Д.А. Рабінович В.З. Добкін М.М. Тягнибок О.Я. Клименко О.І. Гриненко А.В. Куйбіда В.С. Цушко В.П. Кузьмін Р.Р.	45 9 6 6 5 5 3 3 2 1 1 1 1 1 1 1	49,45 9,89 6,59 6,59 5,49 5,49 3,29 3,29 2,19 1,09 1,09 1,09 1,09 1,09 1,09 1,09
Турецька Республіка	2	354	198	2	Порошенко П.О. Богомолець О.В. Ляшко О.В. Тимошенко Ю.В. Гриценко А.С. Тігіпко С.Л. Ярош Д.А. Добкін М.М. Симоненко П.М. Маломуж М.Г. Рабінович В.З. Тягнибок О.Я. Куйбіда В.С. Бойко Ю.А.	109 17 14 13 11 10 8 3 3 2 2 2 1 1	55,05 8,58 7,07 6,56 5,55 5,05 4,04 1,51 1,51 1,01 1,01 1,01 0,50 0,50
Туркменистан	1	675	482	17	Порошенко П.О. Тігіпко С.Л. Гриценко А.С. Рабінович В.З. Тимошенко Ю.В. Ляшко О.В. Симоненко П.М.	252 52 28 24 20 15 14	52,28 10,78 5,80 4,97 4,14 3,11 2,90

РОЗДІЛ 4. ЗАКОРДОННІ ВИБОРЧІ ДІЛЬНИЦІ

Продовження таблиці 4.7

Назва іноземної держави	Кількість виборчих дільниць	Кількість виборців, внесених до списків виборців на виборчих дільницях	Загальна кількість виборців, які взяли участь у голосуванні	Кількість виборчих бюлетенів, визнаних недейсними	Прізвище та ініціали кандидата на пост Президента України	Кількість голосів, поданих за кандидата на пост Президента України	
						абс.	%
					Тягнибок О.Я. Богомолець О.В. Бойко Ю.А. Добкін М.М. Ярош Д.А. Клименко О.І. Кузьмін Р.Р. Коновалюк В.І. Гриненко А.В. Маломуж М.Г. Куйбіда В.С. Саранов В.Г.	12 11 9 9 8 3 2 2 1 1 1 1	2,48 2,28 1,86 1,86 1,65 0,62 0,41 0,41 0,20 0,20 0,20 0,20
Угорщина	2	5481	430	4	Порошенко П.О. Тимошенко Ю.В. Гриценко А.С. Ляшко О.В. Тігіпко С.Л. Богомолець О.В. Рабінович В.З. Симоненко П.М. Добкін М.М. Ярош Д.А. Куйбіда В.С. Тягнибок О.Я. Коновалюк В.І. Кузьмін Р.Р. Цушко В.П. Клименко О.І. Гриненко А.В. Маломуж М.Г.	269 46 23 21 20 12 9 7 6 3 2 2 1 1 1 1 1 1 1	62,55 10,69 5,34 4,88 4,65 2,79 2,09 1,62 1,39 0,69 0,46 0,46 0,23 0,23 0,23 0,23 0,23 0,23 0,23
Федеративна Республіка Бразилія	1	89	55	0	Порошенко П.О. Богомолець О.В. Тігіпко С.Л. Гриценко А.С. Ляшко О.В. Тимошенко Ю.В. Симоненко П.М. Добкін М.М. Кузьмін Р.Р. Рабінович В.З.	29 6 5 3 3 3 2 2 1 1	52,72 10,90 9,09 5,45 5,45 5,45 3,63 3,63 1,81 1,81
Федеративна Республіка Нігерія	1	152	21	0	Порошенко П.О. Богомолець О.В. Коновалюк В.І. Тігіпко С.Л. Гриценко А.С.	11 2 2 2 2	52,38 9,52 9,52 9,52 9,52

Позачергові вибори Президента України 2014 року

Продовження таблиці 4.7

Назва іноземної держави	Кількість виборчих дільниць	Кількість виборців, вісєних до списків виборців на виборчих дільницях	Загальна кількість виборців, які взяли участь у голосуванні	Кількість виборчих бюлетєнів, визнаних недійсними	Прізвище та ініціали кандидата на пост Президента України	Кількість голосів, поданих за кандидата на пост Президента України	
						абс.	%
					Бойко Ю.А. Маломуж М.Г.	1 1	4,76 4,76
Федеративна Рєспубліка Німєччина	5	98570	7576	57	Порошенко П.О. Тимошенко Ю.В. Гриценко А.С. Ляшко О.В. Богомолець О.В. Тігіпко С.Л. Ярош Д.А. Рабінович В.З. Тягнибок О.Я. Добкін М.М. Симоненко П.М. Гриненко А.В. Коновалюк В.І. Куйбіда В.С. Кузьмін Р.Р. Клименко О.І. Маломуж М.Г. Бойко Ю.А. Цушко В.П.	4688 557 552 397 393 295 165 151 95 80 72 16 15 13 11 6 6 4 3	61,87 7,35 7,28 5,24 5,18 3,89 2,17 1,99 1,25 1,05 0,95 0,21 0,19 0,17 0,14 0,07 0,07 0,05 0,03
Французька Рєспубліка	2	3140	1610	5	Порошенко П.О. Тимошенко Ю.В. Ляшко О.В. Гриценко А.С. Богомолець О.В. Ярош Д.А. Тягнибок О.Я. Тігіпко С.Л. Гриненко А.В. Рабінович В.З. Симоненко П.М. Маломуж М.Г. Добкін М.М. Цушко В.П. Коновалюк В.І.	967 158 152 149 72 42 25 16 7 5 5 3 2 1 1	60,06 9,81 9,44 9,25 4,47 2,60 1,55 0,99 0,43 0,31 0,31 0,18 0,12 0,06 0,06
Чєська Рєспубліка	2	17705	5334	17	Порошенко П.О. Ляшко О.В. Тимошенко Ю.В. Гриценко А.С. Богомолець О.В. Тягнибок О.Я. Ярош Д.А. Тігіпко С.Л.	3314 774 417 332 150 124 90 38	62,12 14,51 7,81 6,22 2,81 2,32 1,68 0,71

РОЗДІЛ 4. ЗАКОРДОННІ ВИБОРЧІ ДІЛЬНИЦІ

Продовження таблиці 4.7

Назва іноземної держави	Кількість виборчих дільниць	Кількість виборців, внесених до списків виборців на виборчих дільницях	Загальна кількість виборців, які взяли участь у голосуванні	Кількість виборчих бюлетенів, визнаних недійсними	Прізвище та ініціали кандидата на пост Президента України	Кількість голосів, поданих за кандидата на пост Президента України	
						абс.	%
					Гриненко А.В. Рабінович В.З. Симоненко П.М. Куйбіда В.С. Добкін М.М. Бойко Ю.А. Коновалюк В.І. Маломуж М.Г. Клименко О.І. Цушко В.П. Кузьмін Р.Р.	21 18 9 8 6 6 4 2 2 1 1	0,39 0,33 0,16 0,14 0,11 0,11 0,07 0,03 0,03 0,01 0,01
Чорногорія	1	119	36	0	Порошенко П.О. Богомолець О.В. Тігіпко С.Л. Тимошенко Ю.В. Ляшко О.В. Маломуж М.Г. Тягнибок О.Я. Кузьмін Р.Р.	17 7 3 3 2 2 1 1	47,22 19,44 8,33 8,33 5,55 5,55 2,77 2,77
Швейцарська Конфедерація	1	1039	470	2	Порошенко П.О. Гриценко А.С. Тимошенко Ю.В. Богомолець О.В. Ляшко О.В. Ярош Д.А. Тігіпко С.Л. Тягнибок О.Я. Добкін М.М. Бойко Ю.А. Маломуж М.Г. Рабінович В.З. Гриненко А.В.	292 55 33 28 26 15 9 5 1 1 1 1 1	62,12 11,70 7,02 5,95 5,53 3,19 1,91 1,06 0,21 0,21 0,21 0,21 0,21
Японія	1	471	174	1	Порошенко П.О. Ляшко О.В. Гриценко А.С. Тимошенко Ю.В. Богомолець О.В. Ярош Д.А. Тігіпко С.Л. Тягнибок О.Я. Гриненко А.В. Коновалюк В.І. Рабінович В.З. Маломуж М.Г.	110 12 12 10 9 7 6 3 1 1 1 1	63,21 6,89 6,89 5,74 5,17 4,02 3,44 1,72 0,57 0,57 0,57 0,57

**СКЛАДАННЯ ТА УТОЧНЕННЯ СПИСКІВ ВИБОРЦІВ
ДЛЯ ПРОВЕДЕННЯ ГОЛОСУВАННЯ НА ПОЗАЧЕРГОВИХ
ВИБОРАХ ПРЕЗИДЕНТА УКРАЇНИ**

Громадяни України реалізують своє право голосу на виборах на виборчих дільницях, де їх включено до списків виборців. Включення виборця до списку виборців є однією з умов, за яких йому надається можливість проголосувати.

Основу правового регулювання порядку складання та уточнення списків виборців для проведення голосування на виборах Президента України становлять Закони України «Про вибори Президента України», «Про Державний реєстр виборців».

Напередодні позачергових виборів Президента України 25 травня 2014 року до Закону України «Про вибори Президента України» (далі – Закон) вносилися зміни. Зокрема, змін зазнали положення, що регламентують порядок складання та уточнення списків виборців. Також були внесені зміни до Законів України «Про вибори народних депутатів України», «Про вибори депутатів Верховної Ради Автономної Республіки Крим, місцевих рад та сільських, селищних, міських голів», які дали змогу провести одночасно з позачерговими виборами Президента України проміжні вибори народного депутата України в одномандатному виборчому окрузі № 83 (місто Івано-Франківськ), а також низку місцевих виборів.

Зокрема, було передбачено, що в разі одночасного проведення виборів народних депутатів України, місцевих виборів з виборами Президента України порядок складання, уточнення, внесення змін до списків виборців устанавлюється Центральною виборчою комісією.

На виконання зазначеної вимоги Центральна виборча комісія постановою від 23 квітня 2014 року № 344 затвердила Порядок складання та уточнення списків виборців для підготовки та проведення позачергових виборів Президента України, проміжних виборів народного депутата України, місцевих виборів 25 травня 2014 року.

Зазначеним Порядком було визначено процедури складання органами ведення Державного реєстру виборців попередніх та уточнених списків виборців для звичайних і закордонних виборчих дільниць, їх передачі дільничним виборчим комісіям, складання списків виборців на спеціальних виборчих дільницях, внесення дільничними виборчими комісіями змін до списків виборців для підготовки та проведення позачергових виборів Президента України, проміжних виборів народного депутата України, місцевих виборів, призначених на 25 травня 2014 року.

Списки виборців склалися за формами, встановленими постановою Центральної виборчої комісії від 3 квітня 2014 року № 191.

Процедури складання списків виборців містили деякі відмінності залежно від виду виборчої дільниці.

Списки виборців на звичайних та закордонних виборчих дільницях, а також на спеціальних виборчих дільницях, утворених в установах виконання покарань, склалися на основі відомостей Державного реєстру виборців (далі – Реєстр) органами ведення Реєстру, утвореними районними, районними в місті Києві державними адміністраціями, міськими, районними у містах (міст обласного значення) радами та в Міністерстві закордонних справ України.

Органами ведення Реєстру, утвореними на території Автономної Республіки Крим та міста Севастополя, списки виборців для проведення позачергових виборів Президента України не склалися.

Верховною Радою України 15 квітня 2014 року прийнято Закон України № 1207-VII «Про забезпечення прав і свобод громадян та правовий режим на тимчасово окупованій території України», згідно з яким територію Автономної Республіки Крим та міста Севастополь визнано тимчасово окупованою. Статтею 8 указанного Закону передбачено, що під час проведення виборів Президента України голосування громадян України на тимчасово окупованій території не організовується і не проводиться, а громадянам України, які проживають на цій території, створюються умови для вільного волевиявлення на іншій території України.

Постановою Центральної виборчої комісії від 29 квітня 2014 року № 415 призупинено ведення Реєстру органами ведення Реєстру, утвореними на території Автономної Республіки Крим і міста Севастополь, та затверджено Порядок доступу до записів Державного реєстру виборців про виборців, виборча адреса яких відноситься до території Автономної Республіки Крим, міста Севастополь, а також актуалізації цих записів. Згідно з указаною постановою відповідні записи Реєстру актуалі-

зуються іншими органами ведення Реєстру, що здійснюють ведення Реєстру, для чого їм надається доступ у режимі записування.

Списки виборців для підготовки та проведення позачергових виборів Президента України склалися органами ведення Реєстру в два етапи: перший етап – формування та виготовлення попередніх списків виборців, другий – їх уточнення, за результатами якого виготовлялися остаточні (уточнені) списки виборців.

Критерієм, за яким виборці включалися до списків виборців на звичайних та закордонних виборчих дільницях, слугувала їх виборча адреса, визначена відповідно до статті 8 Закону України «Про Державний реєстр виборців».

За змістом частини третьої статті 7 указаного Закону орган ведення Реєстру наділений правом за мотивованим зверненням виборця, поданим у встановленому порядку, тимчасово змінювати йому місце голосування (виборчу дільницю) без зміни виборчої адреси.

Згідно з вимогами Порядку тимчасової зміни місця голосування виборця без зміни його виборчої адреси, затвердженого постановою Центральної виборчої комісії від 13 вересня 2012 року № 893, на виборах Президента України рішення щодо зміни місця голосування виборця на іншу звичайну чи закордонну виборчу дільницю повинно прийматися органом ведення Реєстру за результатами розгляду заяви виборця, до якої додано документи, що підтверджують необхідність тимчасової зміни місця голосування без зміни виборчої адреси.

Беручи до уваги положення Закону України «Про забезпечення прав і свобод громадян та правовий режим на тимчасово окупованій території України», з метою спрощення процедури зміни місця голосування для громадян України, виборча адреса яких знаходиться на території Автономної Республіки Крим та міста Севастополь, Центральна виборча комісія постановою від 9 квітня 2014 року № 240 внесла зміни до своєї постанови від 13 вересня 2012 року № 893, якою затверджено вказаний Порядок, згідно з якими виборці, виборча адреса яких належала до території Автономної Республіки Крим та міста Севастополь, до заяви про тимчасову зміну місця голосування могли не додавати документи, що підтверджували б необхідність такої зміни.

На позачергових виборах Президента України 25 травня 2014 року до органів ведення Реєстру щодо тимчасової зміни місця голосування звернулися 6 038 виборців, виборча адреса яких відносилися до території Автономної Республіки Крим та міста Севастополь.

Механізмом тимчасової зміни місця голосування могли скористатися члени окружних та дільничних виборчих комісій. У цьому випадку члени окружних виборчих комісій включалися до списку виборців на виборчій дільниці, найбільш наближеній до місця знаходження відповідної окружної виборчої комісії, а члени дільничних виборчих комісій – до списку виборців на виборчій дільниці, де вони були включені до складу виборчої комісії.

Попередні списки виборців передавалися дільничним виборчим комісіям в одному примірнику не пізніше як за шістьнадцять днів до дня виборів (до 8 травня включно). Ознайомитися зі змістом списку виборців громадяни могли у приміщенні відповідної дільничної виборчої комісії, починаючи з наступного дня після його отримання комісією.

Також на виконання вимоги Закону виборцям, включеним до попередніх списків виборців, органами ведення Реєстру виготовлялися іменні запрошення, які передавалися дільничним виборчим комісіям разом із попередніми списками виборців.

Іменні запрошення на позачергові вибори Президента України виготовлялися за формами, встановленими постановою Центральної виборчої комісії від 1 квітня 2014 року № 166.

В іменному запрошенні виборцю повідомлялося про включення його до попереднього списку виборців відповідної виборчої дільниці, адресу дільничної виборчої комісії, її номер телефону і розпорядок роботи, а також про час і місце голосування. Виборцям, стосовно яких у списку виборців була відмітка про постійну нездатність пересуватися самостійно, одночасно повідомлялося про надання можливості проголосувати за місцем перебування.

При одночасному проведенні з позачерговими виборами Президента України проміжних виборів народного депутата України, місцевих виборів виготовлялося одне іменне запрошення за формою, встановленою постановою Центральної виборчої комісії від 23 квітня 2014 року № 344.

Дільничні виборчі комісії повинні були надіслати іменні запрошення виборцям або доставити їх в інший спосіб не пізніше як за дванадцять днів до дня голосування (до 12 травня включно).

У випадку виявлення неправильностей у попередньому списку виборців на звичайній виборчій дільниці виборець для їх усунення міг особисто звернутися до дільничної виборчої комісії або безпо-

середньо до органу ведення Реєстру із заявою про уточнення списку виборців, до якої необхідно було додавати підтверджуючі документи (копії документів). У разі якщо виборець за станом здоров'я не міг особисто подати таку заяву, за його зверненням дільнична виборча комісія була зобов'язана забезпечити прийняття заяви в інший спосіб.

Законом встановлено строк для подачі заяви про уточнення попереднього списку виборців – не пізніше як за п'ять днів до дня виборів (до 19 травня включно).

У разі якщо виборцем заяву про уточнення списку виборців було подано до дільничної виборчої комісії, передбачалося прийняття нею рішення про передачу такої заяви до органу ведення Реєстру.

Таким чином, дільнична виборча комісія у процесі уточнення попередніх списків виборців по суті виконувала функцію передачі отриманих нею заяв виборців органу ведення Реєстру. При цьому безпосередній розгляд заяв виборців про уточнення попереднього списку виборців здійснювали органи ведення Реєстру в порядку, встановленому Законом України «Про Державний реєстр виборців».

Виборець також мав право подати до суду адміністративний позов про уточнення списку виборців в порядку, встановленому Кодексом адміністративного судочинства України.

Для поновлення бази даних Реєстру перед складанням уточнених списків виборців органам ведення Реєстру за десять днів до дня голосування (14 травня) органи, заклади, установи, зазначені у статті 22 Закону України «Про Державний реєстр виборців», були зобов'язані подати передбачені вказаною статтею відомості про виборців.

Загалом для поновлення бази даних Реєстру перед складанням попередніх та уточнених списків виборців було внесено відповідними суб'єктами до органів ведення Реєстру 18 670 подань. Відомості щодо кількості подань, які надійшли до органів ведення Реєстру в період складання попередніх та уточнених списків виборців, наведено в *Таблиці 5.1*.

Уточнені списки виборців на звичайних виборчих дільницях виготовлялися органами ведення Реєстру за наслідками розгляду заяв виборців про уточнення попереднього списку виборців, заяв виборців, включаючи членів окружних та дільничних виборчих комісій, про тимчасову зміну місця голосування, а також на підставі відомостей, поданих органами, закладами, установами, зазначеними в статті 22 Закону України «Про Державний реєстр виборців», рішень відповідних виборчих комісій щодо утворення дільничних виборчих комісій спеціальних виборчих дільниць (у частині включення членів дільничних виборчих комісій до списків виборців на відповідній спеціальній виборчій дільниці), а також повідомлень дільничних виборчих комісій спеціальних виборчих дільниць про включення виборців до списку виборців на спеціальній виборчій дільниці та рішень судів щодо внесення змін до списку виборців, отриманих не пізніше як за п'ять днів до дня голосування.

Відомості про кількість виборців, яким органами ведення Реєстру було тимчасово змінено місце голосування, у розрізі регіонів України наведено в *Таблиці 5.2*.

Один примірник уточненого списку виборців передавався відповідній дільничній виборчій комісії в порядку, встановленому для передачі попереднього списку виборців, не пізніше як за два дні до дня голосування (до 22 травня включно).

Зміни до уточненого списку виборців на звичайній виборчій дільниці могли бути внесені на підставі рішення суду або повідомлення органу ведення Реєстру щодо усунення кратного включення виборця до списку виборців. Зміни до уточненого списку виборців мали право вносити голова, заступник голови та секретар дільничної виборчої комісії.

Вносити зміни до уточненого списку виборців на звичайній виборчій дільниці у день голосування заборонялося.

При внесенні змін до уточненого списку виборців на звичайній виборчій дільниці на дільничну виборчу комісію цієї виборчої дільниці покладался обов'язок невідкладно передавати відомості про виборців, включених до списку виборців, або осіб, виключених зі списку, органу ведення Реєстру, яким складено цей список виборців.

Орган ведення Реєстру при отриманні повідомлення дільничної виборчої комісії про включення виборця до списку виборців на виборчій дільниці та виявленні кратного включення виборця до уточнених списків виборців повинен був невідкладно повідомляти про це відповідну дільничну виборчу комісію, яка виключала такого виборця зі списку виборців на цій дільниці.

У день голосування голові, заступнику голови або секретарю дільничної виборчої комісії надавалося право виправляти неточності та технічні описки в уточненому списку виборців, а саме: неправильне написання прізвища, власного імені (усіх власних імен), по батькові (за наявності), дати народження, номера будинку, квартири місця проживання – в разі, якщо, незважаючи на такі технічні

описки, було зрозумілим, що до списку виборців включено саме того виборця, який прибув на виборчу дільницю для голосування.

З метою здійснення уточнення персональних даних виборців, що містяться в базі даних Реєстру, дільничні виборчі комісії звичайних виборчих дільниць передавали відповідним органам ведення Реєстру відомості про внесені до уточненого списку виборців зміни, які підлягали обов'язковій перевірці шляхом звернення до органів, закладів, установ – суб'єктів подання даних до Реєстру.

Відомості щодо кількості змін, внесених дільничними виборчими комісіями звичайних виборчих дільниць до уточнених списків виборців, виготовлених органами ведення Реєстру, наведено в *Таблиці 5.3*.

У зв'язку з проведенням у Донецькій та Луганській областях антитерористичної операції для виборців з числа військовослужбовців та осіб начальницького чи рядового складу, які виконували завдання за призначенням у місцях тимчасового перебування їх підрозділів, було встановлено особливий порядок реалізації ними права голосу на позачергових виборах Президента України.

Так, Верховною Радою України прийнято Закон України від 20 травня 2014 року № 1276-VII, згідно з яким розділ XIII «Прикінцеві положення» Закону України «Про вибори Президента України» доповнено пунктом 31, яким передбачено, що виборці з числа військовослужбовців та осіб начальницького чи рядового складу, які виконують завдання за призначенням у місцях тимчасового перебування їх підрозділів на території Донецької та Луганської областей, включаються на позачергових виборах Президента України 2014 року до уточнених списків виборців на звичайних виборчих дільницях у день голосування за поданням командирів відповідних підрозділів. Також було передбачено, що для цих виборців документом, що підтверджує громадянство України та є підставою для отримання виборчого бюлетеня, є паспорт громадянина України, службове посвідчення або військовий квиток.

Процедуру включення зазначеної категорії громадян до списків виборців на звичайних виборчих дільницях на позачергових виборах Президента України 25 травня 2014 року врегульовано постановою Центральної виборчої комісії від 23 травня 2014 року № 711.

Попередні списки виборців, виготовлені органами ведення Реєстру для закордонних виборчих дільниць, та іменні запрошення виборцям передавалися Міністерством закордонних справ України відповідним дільничним виборчим комісіям не пізніше як за шістьнадцять днів до дня голосування (до 8 травня включно).

Дільничні виборчі комісії закордонних виборчих дільниць, як і дільничні виборчі комісії звичайних виборчих дільниць, повинні були не пізніше як за дванадцять днів до дня голосування (до 12 травня включно) надіслати або доставити в інший спосіб кожному виборцю іменне запрошення на вибори.

Виборець, який виявив неправильності в попередньому списку виборців на закордонній виборчій дільниці, мав право особисто подати до відповідної дільничної виборчої комісії заяву щодо уточнення списку виборців, до якої необхідно було додати документи (копії документів), що підтверджували зазначені в ній відомості.

Таку заяву виборець міг подати до дільничної виборчої комісії не пізніше як за п'ять днів (за київським часом) до дня виборів (до 19 травня включно).

На дільничну виборчу комісію закордонної виборчої дільниці покладався обов'язок невідкладно передавати заяви щодо неправильностей у попередньому списку виборців та додані до них документи (копії документів) через відповідну закордонну дипломатичну установу України органу ведення Реєстру в Міністерстві закордонних справ України. Для забезпечення оперативного розгляду такої заяви її копію необхідно було передавати органу ведення Реєстру в Міністерстві закордонних справ України за допомогою технічних засобів зв'язку.

Уточнені списки виборців на закордонних виборчих дільницях виготовлялися органом ведення Реєстру в Міністерстві закордонних справ України за наслідками розгляду заяв виборців щодо неправильностей у попередньому списку виборців, тимчасову зміну місця голосування та з урахуванням відомостей, поданих для складання уточнених списків виборців відповідно до Закону України «Про Державний реєстр виборців».

Члени дільничної виборчої комісії закордонної виборчої дільниці, які за своїми виборчими адресами згідно з відомостями Реєстру не відносилися до цієї виборчої дільниці, для включення до відповідного списку виборців мали право в порядку та строки, встановлені законом, змінити виборчу адресу чи тимчасово змінити місце голосування без зміни виборчої адреси, або подати заяву про уточнення попереднього списку виборців.

Уточнені списки виборців передавалися дільничним виборчим комісіям закордонних вибор-

чих дільниць Міністерством закордонних справ України не пізніше як за два дні до дня голосування (до 22 травня включно).

У день голосування в уточненому списку виборців на закордонній виборчій дільниці могли лише виправлятися неточності та технічні описки – неправильне написання прізвища, власного імені (усіх власних імен), по батькові (за наявності), дати народження, номера будинку, квартири місця проживання – в разі, якщо, незважаючи на такі технічні описки, було зрозумілим, що до списку виборців включено саме того виборця, який прибув на виборчу дільницю для голосування.

Виготовлені органами ведення Реєстру списки виборців для спеціальних виборчих дільниць, утворених в установах виконання покарань, передавалися відповідним дільничним виборчим комісіям у порядку та строки, встановлені для передачі попередніх та уточнених списків виборців на звичайних виборчих дільницях.

Відомості щодо кількості виборчих дільниць та виборців, включених до списків виборців на виборчих дільницях у межах територіальних виборчих округів, що виготовлялися органами ведення Реєстру, подано в *Таблиці 5.4*.

На інших спеціальних виборчих дільницях списки виборців склалися дільничними виборчими комісіями не пізніше як за сім днів до дня виборів (до 17 травня включно) на підставі відомостей, які подавалися керівниками закладів, установ, капітанами суден, де були утворені такі виборчі дільниці.

З метою забезпечення включення виборців тільки на одній виборчій дільниці Закон зобов'язував дільничні виборчі комісії спеціальних виборчих дільниць, які самостійно склали списки виборців, невідкладно передавати відомості про включених до них виборців органам ведення Реєстру за своїм місцезнаходженням.

Орган ведення Реєстру, який отримав відомості про виборців, включених до списку виборців на спеціальній виборчій дільниці, вносив до бази даних Реєстру відповідні службові відмітки щодо виборців, які не будуть голосувати за своїми виборчими адресами у зв'язку з їх включенням до списку виборців на спеціальній виборчій дільниці.

У разі виявлення неправильностей у списку виборців на спеціальній виборчій дільниці виборець мав право звернутися щодо його уточнення до дільничної виборчої комісії або безпосередньо до суду.

До дільничної виборчої комісії заяву про уточнення списку виборців виборець міг подати особисто не пізніше як за три дні до дня голосування (до 21 травня включно). Порядок і строки подання адміністративного позову про уточнення списку виборців встановлено Кодексом адміністративного судочинства України.

При отриманні від дільничної виборчої комісії спеціальної виборчої дільниці відомостей про включення виборця до списку виборців або його виключення зі списку орган ведення Реєстру вносив або вилучав відповідну службову відмітку.

У разі отримання таких відомостей пізніше як за п'ять днів до дня виборів та виявлення кратного включення виборця до списку виборців на іншій виборчій дільниці орган ведення Реєстру повинен був невідкладно повідомляти про це відповідну дільничну виборчу комісію для виключення такого виборця з відповідного списку виборців.

Списки виборців на спеціальних виборчих дільницях, утворених у винятковому випадку на судах, які в день виборів перебували в плаванні під Державним Прапором України, склалися дільничними виборчими комісіями не пізніше як за сім днів до дня виборів (до 17 травня включно) на підставі відомостей, поданих капітанами цих суден.

Члени дільничних виборчих комісій спеціальних виборчих дільниць включалися до списків виборців на цих виборчих дільницях на підставі рішень відповідних виборчих комісій щодо утворення дільничних виборчих комісій.

Відомості про кількість виборців, включених до списків виборців, які були виготовлені дільничними виборчими комісіями спеціальних виборчих дільниць (за даними протоколів дільничних виборчих комісій), наведено в *Таблиці 5.5*.

У період виборчого процесу до органів ведення Державного реєстру виборців надійшло 254 916 звернень громадян щодо включення до Реєстру, зміни їх персональних даних у Реєстрі, тимчасової зміни місця голосування. Більш детальна інформація наведена в *Таблиці 5.6*.

Загалом під час виборчого процесу позачергових виборів Президента України органами ведення Реєстру внесено 1 642 367 змін до персональних даних виборців у Реєстрі, більшість з яких становили зміни щодо виборчих адрес виборців (*Таблиця 5.7*).

За даними протоколів дільничних виборчих комісій, до списків виборців на виборчих дільницях

для проведення позачергових виборів Президента України було включено 30 095 028 виборців. Відомості щодо загальної кількості виборців, включених до списків виборців, а також кількості виборців, включених до списків виборців на виборчих дільницях у межах територіальних виборчих округів (за даними протоколів дільничних виборчих комісій), представлено в *Таблицях 5.8, 5.9*.

При порівнянні попередніх загальнодержавних виборів (виборів народних депутатів України 2012 року) з позачерговими виборами Президента України 2014 року, відмічається суттєве зменшення кількості виборців, включених до списків виборців, що насамперед пов'язано з непроведнням голосування громадян України на території Автономної Республіки Крим та міста Севастополя.

Відомості щодо кількості виборців, включених до списків виборців для проведення голосування на загальнодержавних виборах у період з 1994 до 2014 року включно, наведено в *Таблиці 5.10*.

Таблиця 5.1

ВІДОМОСТІ

щодо кількості подань, які надійшли до органів ведення Державного реєстру виборців у період складання попередніх та уточнених списків виборців

У порядку складання попередніх та уточнених списків виборців для проведення голосування на позачергових виборах Президента України 25 травня 2014 року до відділів ведення Державного реєстру виборців було подано 18 670 відомостей від суб'єктів подання відомостей:



РОЗДІЛ 5. СКЛАДАННЯ ТА УТОЧНЕННЯ СПИСКІВ ВИБОРЦІВ

Таблиця 5.2

ВІДОМОСТІ

про кількість виборців, яким органами ведення Державного реєстру виборців було тимчасово змінено місце голосування, у розрізі регіонів України

Звідки/ куди	АРК	Вн	Вл	Днп	Днц	Жт	Зк	Зп	ІФ	Кв	Крв	Лг	Лв	Мк	Од	Пл	Рв	См	Тр	Хрк	Хрс	Хм	Чрк	Чрв	Чрг	Квм	Свм	МЗС	Усього
АРК																													0
Вн	88	4006	23	95	81	102	32	44	47	178	50	37	119	40	150	48	59	41	27	67	41	123	100	47	37	517	35	5	6239
Вл	62	19	3006	23	23	21	13	10	24	40	9	9	213	6	14	5	110	5	34	8	6	24	10	9	4	96	6	5	3814
Днп	234	63	812	9294	370	42	26	156	114	36	123	138	211	55	56	155	115	24	51	96	79	56	48	12	21	152	38	10	12587
Днц	10	7	2	247	1026	2	2	144	2	8	141	12	5	3	9	41	2	4	3	13	4	13	18	3	6	13	4	1744	
Жт	74	505	29	28	33	3106	30	11	30	160	11	25	95	14	40	17	35	11	19	31	21	46	29	9	38	681	14	8	5150
Зк	18	40	34	43	37	38	1443	16	72	108	24	15	215	17	29	26	41	17	38	17	5	70	30	32	31	230	7	11	2704
Зп	187	64	36	104	119	953	15	3947	12	996	166	23	50	30	42	21	43	31	12	33	85	51	66	32	23	117	47	7	7312
ІФ	75	30	28	38	44	20	59	18	3674	29	7	12	268	11	25	23	36	13	116	20	8	38	12	68	16	147	15	40	4890
Кв	340	481	237	298	371	406	138	180	287	5052	250	241	375	139	161	199	254	268	153	211	172	367	588	98	400	1888	102	15	13671
Крв	41	29	17	124	31	10	38	22	20	43	2137	13	29	51	55	51	8	9	18	26	15	20	95	7	4	109	8	7	3037
Лг	14	24	16	165	15	272	25	19	19	17	17	474	82	4	14	15	30	77	10	420	8	18	26	410	225	54			2470
Лв	310	152	254	266	154	95	199	109	447	158	62	73	9589	72	125	137	266	59	266	131	57	178	125	102	43	472	69	70	14040
Мк	562	82	9	96	45	122	19	42	16	50	73	49	63	2296	418	71	26	33	14	56	137	78	38	20	32	92	201	3	4743
Од	262	215	51	167	104	54	24	94	55	60	183	61	97	301	7486	56	52	70	76	100	174	120	116	36	70	173	538	19	10814
Пл	61	30	23	119	108	45	17	53	167	118	71	61	189	57	35	3565	46	652	13	158	28	27	67	5	132	376	25	9	6257
Рв	42	28	1117	27	30	34	63	12	94	45	7	15	248	8	14	11	3297	6	96	20	10	117	25	20	9	125	11	5	5536
См	30	22	17	27	40	205	10	13	33	51	9	19	75	11	13	92	6	2367	9	75	3	25	27	3	452	144	10	4	3792
Тр	55	26	38	28	29	26	23	6	186	25	13	5	281	9	15	17	53	6	3410	12	10	99	14	62	6	109	5	13	4581
Хрк	220	74	33	756	452	72	46	165	52	69	103	338	198	83	67	355	46	220	14	7982	61	94	68	39	89	140	28	20	11884
Хрс	333	160	59	208	49	1188	30	169	17	198	93	9	108	123	179	112	106	24	21	48	2332	203	61	25	29	178	60	2	6124
Хм	86	195	47	55	47	108	40	19	72	83	23	28	215	35	80	19	105	38	109	45	29	3981	39	69	16	286	24	12	5905
Чрк	75	73	20	103	80	33	49	45	32	192	68	35	87	52	84	56	16	31	17	54	27	55	2971	37	53	574	22	9	4950
Чрв	49	34	14	18	16	12	15	3	80	17	6	1	53	4	17	4	17	6	50	11	6	49	10	1155	4	76	5	10	1742
Чрг	37	50	45	33	32	160	15	17	29	288	15	13	86	14	20	120	85	203	17	59	11	230	49	11	3144	679	14	2	5478
Квм	1184	747	444	1229	1230	534	242	893	531	754	532	888	1007	438	526	627	503	655	455	718	627	658	871	207	586	2824	299	48	20257
Свм																													0
МЗС	2	40	25	85	7	13	11	36	36	79	21	5	155	50	44	26	32	19	32	78	10	36	24	19	15	438	20	1358	
Усього	4451	7196	6436	13676	4573	7673	2624	6243	6148	8854	4214	2599	14113	3923	9718	5869	5389	4889	5080	10489	3966	6776	5527	2537	5485	10690	1587	354	171079

ВІДОМОСТІ

щодо кількості змін, внесених дільничними виборчими комісіями звичайних виборчих дільниць до уточнених списків виборців, виготовлених органами ведення Державного реєстру виборців

Назва регіону	Кількість виборців, які взяли участь у голосуванні	Записи, стосовно яких внесено зміни		Включено записів до продовження списку		Виключено записів із списків виборців	
		кількість	відсоток	кількість	відсоток	кількість	відсоток
Автономна Республіка Крим							
Вінницька область	886513	813	0,091	20	0,002	49	0,005
Волинська область	578170	425	0,073	18	0,003	23	0,003
Дніпропетровська область	1437065	7125	0,495	183	0,012	69	0,004
Донецька область	113635	105	0,092	3	0,002	0	
Житомирська область	651873	2416	0,370	107	0,016	91	0,013
Закарпатська область	484032	293	0,060	12	0,002	4	
Запорізька область	726539	3930	0,540	35	0,004	30	0,004
Івано-Франківська область	791821	688	0,086	68	0,008	55	0,006
Київська область	989180	2150	0,217	61	0,006	66	0,006
Кіровоградська область	462696	1305	0,282	8	0,001	18	0,003
Луганська область	51789	41	0,079	1	0,001	4	0,007
Львівська область	1532500	2374	0,154	58	0,003	59	0,003
Миколаївська область	466222	1090	0,233	47	0,010	31	0,006
Одеська область	827403	1062	0,128	51	0,006	19	0,002
Полтавська область	755947	1635	0,216	21	0,002	78	0,010
Рівненська область	610419	494	0,080	1		22	0,003
Сумська область	565906	580	0,102	41	0,007	22	0,003
Тернопільська область	647052	317	0,048	19	0,002	8	0,001
Харківська область	1017489	4410	0,433	141	0,013	63	0,006
Херсонська область	433915	1128	0,259	14	0,003	13	0,002
Хмельницька область	723022	684	0,094	28	0,003	8	0,001
Черкаська область	668143	712	0,106	66	0,009	22	0,003
Чернівецька область	429388	354	0,082	30	0,006	27	0,006
Чернігівська область	553403	628	0,113	21	0,003	25	0,004
м. Київ	1369104	1330	0,097	140	0,010	64	0,004
м. Севастополь							
Усього	17773226	36089	0,203	1194	0,006	870	0,004

ВІДОМОСТІ
щодо кількості виборчих дільниць та виборців, включених до списків виборців на виборчих дільницях у межах територіальних виборчих округів, що виготовлялися органами ведення Державного реєстру виборців

Номер та центр округу	Кількість виборчих дільниць		Кількість виборців, включених:					
	усього	для яких списки виборців виготовлялися органами ведення Реєстру	до попередніх списків виборців		до уточнених списків виборців		разом	
			звичайні виборчі дільниці	установи виконання покарань	звичайні виборчі дільниці	установи виконання покарань		
Автономна Республіка Крим								
1 (місто Сімферополь, Залізничний район)	94	0			0			0
2 (місто Сімферополь, Київський район)	73	0			0			0
3 (місто Джанкой)	164	0			0			0
4 (місто Євпаторія)	136	0			0			0
5 (місто Керч)	117	0			0			0
6 (місто Феодосія)	111	0			0			0
7 (місто Ялта)	105	0			0			0
8 (смт Советський)	126	0			0			0
9 (смт Роздольне)	151	0			0			0
10 (місто Сімферополь)	160	0			0			0
Разом	1237	0			0			0
Вінницька область								
11 (місто Вінниця, Ленінський район)	112	98	193181	1028	194209	192660	992	193652
12 (місто Вінниця, Замостянський район)	115	109	152264	880	153144	152054	886	152940
13 (місто Калинівка)	236	229	151945		151945	152126		152126
14 (місто Жмеринка)	260	255	155028	510	155538	154590	510	155100
15 (місто Іллінци)	287	280	148884		148884	148844		148844
16 (місто Немирів)	236	234	162084		162084	162312		162312

Продовження таблиці 5.4

Номер та центр округу	Кількість виборчих дільниць		Кількість виборців, включених:									
	усього	для яких списки виборців виготовлялися органами ведення Реєстру	до попередніх списків виборців				до уточнених списків виборців					
			звичайні виборчі дільниці	установи виконання покарань	разом	звичайні виборчі дільниці	установи виконання покарань	разом				
17 (смт Тростянець)	202	195	152926	1162	154088	152431	1161	153592				
18 (місто Ямпіль)	214	209	154752	783	155535	154486	782	155268				
Разом	1662	1609	1271064	4363	1275427	1269503	4331	1273834				
Волинська область												
19 (місто Володимир-Волинський)	222	220	144569		144569	143218		143218				143218
20 (місто Горохів)	314	307	157481		157481	156840		156840				156840
21 (місто Ковель)	249	246	155583	53	155636	155183	48	155231				155231
22 (місто Луцьк)	83	73	157815		157815	157131		157131				157131
23 (смт Маневичі)	261	256	158996	1064	160060	158141	1024	159165				159165
Разом	1129	1102	774444	1117	775561	770513	1072	771585				
Дніпропетровська область												
24 (місто Дніпропетровськ, Амур-Нижньодніпровський район)	59	57	125768		125768	125510		125510				125510
25 (місто Дніпропетровськ, Індустріальний район)	90	82	163606	390	163996	163002	415	163417				163417
26 (місто Дніпропетровськ, Жовтневий район)	69	61	117663		117663	117796		117796				117796
27 (місто Дніпропетровськ, Бабушкінський район)	57	53	111964		111964	112009		112009				112009
28 (місто Дніпропетровськ, Красногвардійський район)	86	73	139323		139323	139025		139025				139025
29 (місто Дніпропетровськ, Ленінський район)	73	69	136346	765	137111	135806	733	136539				136539
30 (місто Дніпродзержинськ)	98	90	193365	663	194028	192349	636	192985				192985

РОЗДІЛ 5. СКЛАДАННЯ ТА УТОЧНЕННЯ СПИСКІВ ВИБОРЦІВ

Продовження таблиці 5.4

Номер та центр округу	Кількість виборчих діляниць		Кількість виборців, включених:					
	усього	для яких списки виборців виставлялися органами ведення Реєстру	до попередніх списків виборців		до уточнених списків виборців			
			звичайні виборчі ділянки	установи виконання покарань	разом	звичайні виборчі ділянки	установи виконання покарань	разом
31 (місто Кривий Ріг, Жовтневий район)	99	90	174689	128	174817	173851	129	173980
32 (місто Кривий Ріг, Сакаганський район)	98	92	185772		185772	184876		184876
33 (місто Кривий Ріг, Дзержинський район)	99	92	164339	1220	165559	163594	1244	164838
34 (місто Верхньодніпровськ)	112	110	133206	1693	134899	132717	1696	134413
35 (місто Нікополь)	116	110	173025		173025	172369		172369
36 (місто Павлоград)	144	136	192637	290	192927	191937	276	192213
37 (місто Апостолове)	150	144	156439	1357	157796	155603	1310	156913
38 (смт Царичанка)	161	159	181069		181069	180325		180325
39 (смт Васильківка)	132	131	127914	1295	129209	128949	1266	130215
40 (смт Кринички)	133	133	146385	1470	147855	146116	1393	147509
Разом	1776	1682	2623510	9271	2632781	2615834	9098	2624932
Донецька область								
41 (місто Донецьк, Будьоннівський район)	88	80	146214		146214	145961		145961
42 (місто Донецьк, Ворошиловський район)	80	71	126490		126490	126150		126150
43 (місто Донецьк, Куйбишевський район)	99	88	152501		152501	152411		152411
44 (місто Донецьк, Кіровський район)	106	100	171922	878	172800	171589	849	172438
45 (місто Донецьк, Кіпський район)	110	101	165979		165979	163700		163700
46 (місто Артемівськ)	153	149	153142		153142	152813		152813
47 (місто Слов'янськ)	114	105	142135		142135	141723		141723

Позачергові вибори Президента України 2014 року

Продовження таблиці 5.4

Номер та центр округу	Кількість виборчих дільниць		Кількість виборців, включених:					
	усього	для яких списки виборців виготовлялися органами ведення Реєстру	звичайні виборчі дільниці	установи виконання покарань	разом	звичайні виборчі дільниці	установи виконання покарань	разом
48 (місто Крамагорськ)	89	83	153790		153790	153214		153214
49 (місто Добропілля)	109	103	153091		153091	152854		152854
50 (місто Красноармійськ)	137	132	161265		161265	160723		160723
51 (місто Горлівка, Центральноміський район)	95	87	142133	1965	144098	141768	1929	143697
52 (місто Горлівка, Калінінський район)	109	104	155211	2190	157401	154829	2097	156926
53 (місто Єнакієве)	95	89	132153	2256	134409	131866	2208	134074
54 (місто Торез)	115	110	128936	1489	130425	128682	1451	130133
55 (місто Шахтарськ)	95	91	134163		134163	133863		133863
56 (місто Макіївка, Гірницький район)	98	94	129009		129009	128889		128889
57 (місто Макіївка, Кіровський район)	113	106	159158	2469	161627	158868	2447	161315
58 (місто Маріуполь, Орджонікідзевський район)	116	107	166969	586	167555	166317	557	166874
59 (місто Маріуполь, Жовтневий район)	100	92	168128		168128	167283		167283
60 (місто Мар'їнка)	148	145	153147	1351	154498	152809	1273	154082
61 (місто Волноваха)	123	121	141461	727	142188	141240	695	141935
62 (селище міського типу Старобешеве)	140	138	128750		128750	128562		128562
Разом	2432	2296	3265747	13911	3279658	3258114	13506	3271620
Житомирська область								
63 (місто Житомир, Корольовський район)	124	114	210453	1658	212111	210354	1586	211940
64 (місто Бердичів)	248	242	162469	1635	164104	161913	1532	163445
65 (місто Коростень)	305	296	162954	1042	163996	162315	1007	163322
66 (місто Новоград-Волинський)	278	274	156269		156269	154718		154718

РОЗДІЛ 5. СКЛАДАННЯ ТА УТОЧНЕННЯ СПИСКІВ ВИБОРЦІВ

Продовження таблиці 5.4

Номер та центр округу	Кількість виборчих дільниць		Кількість виборців, включених:					
	усього	для яких списки виборців готовлялися органами ведення Реєстру	до попередніх списків виборців		до уточнених списків виборців			
			звичайні виборчі дільниці	установи виконання покарань	разом	звичайні виборчі дільниці	установи виконання покарань	разом
67 (місто Малин)	267	259	157164		157164	156768		156768
68 (місто Андрушівка)	237	227	141402		141402	141250		141250
Разом	1459	1412	990711	4335	995046	987318	4125	991443
Закарпатська область								
69 (місто Ужгород)	143	132	154540	44	154584	154249	42	154291
70 (місто Мукачеве)	124	123	139472		139472	139081		139081
71 (місто Свалява)	181	181	141913		141913	141989		141989
72 (місто Хуст)	127	127	171298		171298	171100		171100
73 (місто Тячів)	116	116	195587		195587	195325		195325
74 (місто Берегове)	114	112	149347		149347	149141		149141
Разом	805	791	952157	44	952201	950885	42	950927
Запорізька область								
75 (місто Запоріжжя, Комунарський район)	83	72	161415		161415	160904		160904
76 (місто Запоріжжя, Ленінський район)	80	74	161853		161853	161439		161439
77 (місто Запоріжжя, Орджонікідзевський район)	90	80	166439		166439	165893		165893
78 (місто Запоріжжя, Шевченківський район)	64	60	120882		120882	120629		120629
79 (місто Бердянськ)	139	136	159329	507	159836	160204	502	160706
80 (місто Василівка)	153	148	176353	814	177167	175804	785	176589
81 (місто Мелітополь)	112	104	164993	50	165043	164824	49	164873
82 (місто Токмак)	231	226	165321	120	165441	165911	117	166028

Продовження таблиці 5.4

Номер та центр округу	Кількість виборчих дільниць		Кількість виборців, включених:					
	усього	для яких списки виборців виготовлялися органами ведення Реєстру	до попередніх списків виборців		до уточнених списків виборців		разом	
			звичайні виборчі дільниці	установи виконання покарань	звичайні виборчі дільниці	установи виконання покарань		
83 (місто Вільнянськ)	172	165	153436	4124	157560	153044	4009	157053
Разом	1124	1065	1430021	5615	1435636	1428652	5462	1434114
Івано-Франківська область								
84 (місто Івано-Франківськ)	108	93	179315		179315	177890		177890
85 (місто Тлумач)	169	165	149757		149757	148758		148758
86 (місто Калущ)	237	229	185025	185	185210	184114	177	184291
87 (місто Долина)	169	168	182673	225	182898	181766	225	181991
88 (місто Надвірна)	116	114	124193		124193	124207		124207
89 (місто Коломия)	115	105	125211	700	125911	124234	666	124900
90 (місто Снятин)	120	116	120622		120622	119920		119920
Разом	1034	990	1066796	1110	1067906	1060889	1068	1061957
Київська область								
91 (місто Біла Церква)	155	146	199212	822	200034	198323	804	199127
92 (місто Фастів)	114	111	102791		102791	102713		102713
93 (смт Володарка)	179	174	120748		120748	120936		120936
94 (місто Миронівка)	161	156	119371	223	119594	119502	218	119720
95 (місто Обухів)	135	131	150314		150314	150982		150982
96 (село Чайки, Києво-Святошинський район)	137	134	223207	958	224165	225511	1066	226577
97 (місто Іванків)	175	170	135992		135992	136856		136856
98 (місто Бровари)	149	147	203685	856	204541	204373	827	205200
99 (місто Бориспіль)	201	197	190058	831	190889	191185	793	191978
Разом	1406	1366	1445378	3690	1449068	1450381	3708	1454089

РОЗДІЛ 5. СКЛАДАННЯ ТА УТОЧНЕННЯ СПИСКІВ ВИБОРЦІВ

Продовження таблиці 5.4

Номер та центр округу	Кількість виборчих дільниць		Кількість виборців, включених:					
	усього	для яких списки виборців готовлялися органами ведення Реєстру	до попередніх списків виборців		до уточнених списків виборців		разом	
			звичайні виборчі дільниці	установи виконання покарань	звичайні виборчі дільниці	установи виконання покарань		
Кіровоградська область								
100 (місто Кіровоград)	124	108	192022	838	192860	191677	866	192543
101 (місто Бобринець)	224	223	135009	97	135106	134986	100	135086
102 (смт Голованівськ)	186	186	129809		129809	129752		129752
103 (місто Світловодськ)	208	204	159477	131	159608	159120	123	159243
104 (місто Олександрія)	187	183	153063	740	153803	152686	716	153402
Разом	929	904	769380	1806	771186	768221	1805	770026
Луганська область								
105 (місто Луганськ, Артемівський район)	88	82	154803		154803	154434		154434
106 (місто Луганськ, Жовтневий район)	83	78	145093		145093	144725		144725
107 (місто Алчевськ)	85	77	122656	1502	124158	122198	1469	123667
108 (місто Красnodон)	151	135	162981	805	163786	162703	772	163475
109 (місто Красний Луч)	142	137	148567	4408	152975	148227	4374	152601
110 (місто Лисичанськ)	109	103	152101		152101	151609		151609
111 (місто Антрацит)	135	131	139591		139591	139323		139323
112 (місто Свердловськ)	123	117	152228	1302	153530	151964	1277	153241
113 (місто Рубіжне)	73	71	142647		142647	142146		142146
114 (смт Біловодськ)	197	193	149538	777	150315	150134	761	150895
115 (місто Свагове)	200	197	153931		153931	154338		154338
116 (місто Стаханов)	90	87	132706		132706	132273		132273
Разом	1476	1408	1756842	8794	1765636	1754074	8653	1762727

Продовження таблиці 5.4

Номер та центр округу	Кількість виборчих дільниць		Кількість виборців, включених:					
	усього	для яких списки виборців виготовлялися органами ведення Реєстру	звичайні виборчі дільниці	установи виконання покарань	разом	звичайні виборчі дільниці	установи виконання покарань	разом
Львівська область								
117 (місто Львів, Залізничний район)	78	73	153117		153117	153033		153033
118 (місто Львів, Сихівський район)	60	56	117271	846	118117	116794	831	117625
119 (місто Львів, Франківський район)	59	55	109926		109926	109524		109524
120 (місто Львів, Личаківський район)	111	104	206355	860	207215	205614	837	206451
121 (місто Сокаль)	196	186	171690	277	171967	170963	272	171235
122 (місто Жовква)	157	156	127394		127394	126871		126871
123 (місто Золочів)	325	319	170689		170689	170670		170670
124 (місто Яворів)	277	269	194646		194646	195101		195101
125 (місто Пустомити)	175	172	161179	842	162021	160545	816	161361
126 (місто Самбір)	291	278	177750	24	177774	176550	23	176573
127 (місто Дрогобич)	144	141	173001	1036	174037	172812	966	173778
128 (місто Стрий)	278	269	188183		188183	187690		187690
Разом	2151	2078	1951201	3885	1955086	1946167	3745	1949912
Миколаївська область								
129 (місто Миколаїв, Центральний район)	126	104	202935		202935	203386		203386
130 (місто Миколаїв, Ленінський район)	91	84	169284		169284	169195		169195
131 (місто Баштанка)	235	230	157932	1486	159418	157563	1404	158967
132 (місто Миколаїв)	167	165	115688	847	116535	116166	785	116951
133 (місто Вознесенськ)	159	156	134934	698	135632	134723	692	135415
134 (місто Первомайськ)	161	157	129177	985	130162	128836	954	129790
Разом	939	896	909950	4016	913966	909869	3835	913704

РОЗДІЛ 5. СКЛАДАННЯ ТА УТОЧНЕННЯ СПИСКІВ ВИБОРЦІВ

Продовження таблиці 5.4

Номер та центр округу	Кількість виборчих дільниць		Кількість виборців, включених:						
	усього	для яких списки виборців готовлялися органами ведення Реєстру	до попередніх списків виборців		до уточнених списків виборців				
			звичайні виборчі дільниці	установи виконання покарань	разом	звичайні виборчі дільниці	установи виконання покарань	разом	
Одеська область									
135 (місто Одеса, Київський район)	86	79	173499		173499	173878			173878
136 (місто Одеса, Малиновський район)	87	84	172831	3076	175907	173511	3077		176588
137 (місто Одеса, Приморський район)	98	83	175619		175619	176745			176745
138 (місто Одеса, Суворовський район)	95	87	191759		191759	191832			191832
139 (місто Котовськ)	183	181	124620		124620	124132			124132
140 (місто Ананьїв)	194	192	130396	140	130536	130075	138		130213
141 (смт Іванівка)	181	177	165422		165422	165193			165193
142 (місто Біляївка)	131	128	202392		202392	202528			202528
143 (місто Білгород-Дністровський)	159	152	159052		159052	158585			158585
144 (місто Арциз)	133	130	153426		153426	152798			152798
145 (місто Ізмаїл)	119	86	144916		144916	144088			144088
Разом	1466	1379	1793932	3216	1797148	1793365	3215		1796580
Полтавська область									
146 (місто Полтава, Ленінський район)	75	64	127139	1008	128147	127545	997		128542
147 (місто Полтава, Октябрський район)	117	107	158754	1482	160236	158514	1421		159935
148 (місто Кременчук, Автозаводський район)	98	97	172289	1218	173507	172151	1170		173321
149 (місто Лубни)	208	207	138503		138503	138345			138345
150 (місто Миргород)	212	212	157189		157189	158067			158067
151 (місто Глобине)	144	143	135059	210	135269	134983	209		135192

Продовження таблиці 5.4

Номер та центр округу	Кількість виборчих дільниць		Кількість виборців, включених:					
	усього	для яких списки виборців виготовлялися органами ведення Реєстру	звичайні виборчі дільниці	установи виконання покарань	разом	звичайні виборчі дільниці	установи виконання покарань	разом
152 (місто Карлівка)	226	225	151375	196	151571	151097	197	151294
153 (місто Лохвиця)	193	193	135518		135518	135424		135424
Разом	1273	1248	1175826	4114	1179940	1176126	3994	1180120
Рівненська область								
154 (місто Рівне)	104	95	186518		186518	185646		185646
155 (смт Гоща)	221	218	156850	902	157752	157795	892	158687
156 (місто Дубно)	263	257	178292	59	178351	177649	56	177705
157 (місто Дубровиця)	212	211	173610	723	174333	172956	706	173662
158 (місто Сарни)	200	195	168324	1004	169328	167784	997	168781
Разом	1000	976	863594	2688	866282	861830	2651	864481
Сумська область								
159 (місто Суми, Зарічний район)	133	115	235777	793	236570	234952	769	235721
160 (місто Суми)	161	158	125331		125331	124793		124793
161 (місто Шостка)	183	178	155314	871	156185	154526	826	155352
162 (місто Конотоп)	162	158	144185	223	144408	143853	212	144065
163 (місто Ромни)	199	194	128006	672	128678	128089	641	128730
164 (місто Охтирка)	169	165	127404		127404	127267		127267
Разом	1007	968	916017	2559	918576	913480	2448	915928
Тернопільська область								
165 (місто Тернопіль)	90	82	179870		179870	178047		178047
166 (місто Збараж)	321	318	179544	488	180032	178966	450	179416
167 (місто Зборів)	291	281	162412	16	162428	161902	22	161924
168 (місто Тербовля)	271	269	170808	848	171656	169842	848	170690

РОЗДІЛ 5. СКЛАДАННЯ ТА УТОЧНЕННЯ СПИСКІВ ВИБОРЦІВ

Продовження таблиці 5.4

Номер та центр округу	Кількість виборчих дільниць		Кількість виборців, включених:					
	усього	для яких списки виборців готовлялися органами ведення Реєстру	до попередніх списків виборців		до уточнених списків виборців		разом	
			звичайні виборчі дільниці	установи виконання покарань	звичайні виборчі дільниці	установи виконання покарань		
169 (місто Чортків)	210	208	151596		151596	150695	150695	
Разом	1183	1158	844230	1352	845582	839452	1320	
Харківська область								
170 (місто Харків, Дзержинський район)	88	79	160932	1238	162170	160880	1207	
171 (місто Харків, Київський район)	87	73	144308		144308	144202		
172 (місто Харків, Московський район)	118	110	225250		225250	224889		
173 (місто Харків, Фрунзенський район)	99	90	179554		179554	179473		
174 (місто Харків, Орджонікідзевський район)	59	54	117601	1128	118729	117526	1055	
175 (місто Харків, Комінтернівський район)	61	58	110676	743	111419	110683	725	
176 (місто Харків, Червонозаводський район)	95	85	155404	2356	157760	155415	2287	
177 (місто Дергачі)	160	158	158789	258	159047	158582	246	
178 (місто Чугуїв)	157	156	146930		146930	146785		
179 (місто Куп'янськ)	167	160	154481		154481	154082		
180 (місто Балаклія)	140	136	146817	704	147521	146851	707	
181 (місто Лозова)	174	169	148175	450	148625	147791	439	
182 (місто Красноград)	164	160	125074		125074	124908		
183 (смт Пісочин, Харківський район)	120	118	164408	1400	165808	164178	1377	
Разом	1689	1606	2138399	8277	2146676	2136245	8043	
							2144288	

Продовження таблиці 5.4

Номер та центр округу	Кількість виборчих дільниць		Кількість виборців, включених:					
	усього	для яких списки виборців виготовлялися органами ведення Реєстру	до попередніх списків виборців		до уточнених списків виборців		разом	
			звичайні виборчі дільниці	установи виконання покарань	звичайні виборчі дільниці	установи виконання покарань		
Херсонська область								
184 (місто Херсон, Комсомольський район)	95	92	147617	1840	149457	147741	1899	149640
185 (місто Херсон, Дніпровський район, Суворовський район)	108	93	174756	1391	176147	175287	1319	176606
186 (місто Нова Каховка)	153	151	144632		144632	144611		144611
187 (місто Цюрулінськ)	148	148	157274	488	157762	157868	475	158343
188 (місто Каховка)	131	128	108742		108742	109133		109133
189 (смт Новотроїцьке)	140	140	113655		113655	114701		114701
Разом	775	752	846676	3719	850395	849341	3693	853034
Хмельницька область								
190 (місто Хмельницький)	113	99	204027		204027	204368		204368
191 (смт Теофіполь)	267	267	123031	1160	124191	122985	1167	124152
192 (місто Деражня)	293	289	134431	994	135425	134479	950	135429
193 (місто Кам'янець-Подільський)	225	221	164960		164960	164452		164452
194 (місто Дунаївці)	240	239	135104		135104	135242		135242
195 (місто Славута)	185	182	140035	1285	141320	139632	1217	140849
196 (місто Старокостянтинів)	230	227	133793		133793	133620		133620
Разом	1553	1524	1035381	3439	1038820	1034778	3334	1038112
Черкаська область								
197 (місто Черкаси, Придніпровський район)	104	100	173920	1250	175170	173595	1260	174855
198 (місто Черкаси, Соснівський район)	72	61	117369		117369	117184		117184

РОЗДІЛ 5. СКЛАДАННЯ ТА УТОЧНЕННЯ СПИСКІВ ВИБОРЦІВ

Продовження таблиці 5.4

Номер та центр округу	Кількість виборчих дільниць		Кількість виборців, включених:					
	усього	для яких списки виборців готовлялися органами ведення Реєстру	до попередніх списків виборців		до уточнених списків виборців		разом	
			звичайні виборчі дільниці	установи виконання покарань	звичайні виборчі дільниці	установи виконання покарань		
199 (місто Городище)	173	171	126209		126209	126102		126102
200 (місто Золотоноша)	232	230	161170		161170	160931		160931
201 (місто Сміла)	136	130	131318		131318	130676		130676
202 (місто Тальне)	215	212	158567		158567	158307		158307
203 (місто Умань)	171	168	154547	1408	155955	154215	1340	155555
Разом	1103	1072	1023100	2658	1025758	1021010	2600	1023610
Чернівецька область								
204 (місто Чернівці)	115	97	184803		184803	183879		183879
205 (місто Сторожинець)	178	176	194842		194842	194045		194045
206 (місто Новоселиця)	113	113	146033		146033	145706		145706
207 (місто Хотин)	155	154	171952	1099	173051	171256	1078	172334
Разом	561	540	697630	1099	698729	694886	1078	695964
Чернігівська область								
208 (місто Чернігів (Новозаводський район, Деснянський район))	127	112	225142	527	225669	224212	509	224721
209 (смт Ріпки)	207	203	112222		112222	112279		112279
210 (смт Козелець)	176	171	108060		108060	108411		108411
211 (місто Ніжин)	162	158	148915		148915	148563		148563
212 (місто Прилуки)	207	201	141363	80	141443	140987	73	141060
213 (смт Сосниця)	225	218	126496	871	127367	126260	822	127082
Разом	1104	1063	862198	1478	863676	860712	1404	862116
м. Київ								
214 (місто Київ, Голосівський район)	86	81	169905		169905	171310		171310

Продовження таблиці 5.4

Номер та центр округу	Кількість виборчих діляниць		Кількість виборців, включених:					
	усього	для яких списки виборців виготовлялися органами ведення Реєстру	звичайні виборчі ділянки	установи виконання покарань	разом	звичайні виборчі ділянки	установи виконання покарань	разом
215 (місто Київ, Дарницький район)	136	133	278303		278303	279422		279422
216 (місто Київ, Деснянський район)	135	131	285653		285653	286092		286092
217 (місто Київ, Дніпровський район)	129	127	266312		266312	267663		267663
218 (місто Київ, Оболонський район)	112	106	227722		227722	228908		228908
219 (місто Київ, Печерський район)	50	41	89911		89911	91308		91308
220 (місто Київ, Подільський район)	72	64	145464		145464	146025		146025
221 (місто Київ, Святошинський район)	126	121	254793		254793	255516		255516
222 (місто Київ, Солом'янський район)	132	121	245216		245216	245444		245444
223 (місто Київ, Шевченківський район)	108	89	176228		176228	176884		176884
Разом	1086	1014	2139507		2139507	2148572		2148572
м. Севастополь								
224 (місто Севастополь, Гагарінський район)	87	0			0			0
225 (місто Севастополь, Ленінський район)	106	0			0			0
Разом	193	0			0			0
Усього								
	33552	30899	33543691	96556	33640247	33500217	94230	33594447

Назва округу	Кількість виборчих діляниць	Кількість виборців, включених	
		до попередніх списків виборців	до уточнених списків виборців
Закордонний виборчий округ	114	435912	474059

РОЗДІЛ 5. СКЛАДАННЯ ТА УТОЧНЕННЯ СПИСКІВ ВИБОРЦІВ

Таблиця 5.5


ВІДОМОСТІ
щодо кількості виборців, включених до списків виборців,
які були виготовлені дільничними виборчими комісіями спеціальних виборчих дільниць
(за даними протоколів дільничних виборчих комісій)

Назва регіону	Кількість виборчих дільниць	Кількість виборців, включених до списків виборців					
		у лікувальних закладах	на судах	на полярній станції	в ізоляторах тимчасового тримання	у слідчому ізоляторі	разом
Автономна Республіка Крим							
Вінницька область	53	4901				459	5360
Волинська область	27	2661				175	2836
Дніпропетровська область	94	17293			36	2204	19533
Донецька область	136	992	18			448	1458
Житомирська область	47	3575				438	4013
Закарпатська область	14	2120				261	2381
Запорізька область	59	3572			25	776	4373
Івано-Франківська область	44	3451				274	3725
Київська область	40	3732			14	6	3752
Кіровоградська область	25	3043				711	3754
Луганська область	68	83				410	493
Львівська область	73	8461				866	9327
Миколаївська область	43	2452	69			483	3004
Одеська область	87	5534	355			1273	7162
Полтавська область	25	1581				455	2036
Рівненська область	24	1640				208	1848
Сумська область	39	2394				341	2735
Тернопільська область	25	1734				180	1914
Харківська область	83	7826				1341	9167
Херсонська область	23	1554				462	2016
Хмельницька область	29	2826				329	3155
Черкаська область	31	3483				498	3981
Чернівецька область	21	1262				194	1456
Чернігівська область	41	2933				248	3181
м. Київ	72	10735		12	30	2123	12900
м. Севастополь							
Усього	1223	99838	442	12	105	15163	115560

ВІДОМОСТІ
щодо кількості виборців, які звернулися до органів ведення
Державного реєстру виборців під час виборчого процесу

Під час підготовки та проведення виборів (у період з 24 лютого по 25 травня 2014 року) до відділів ведення Державного реєстру виборців звернулися 254 916 громадян, у тому числі:

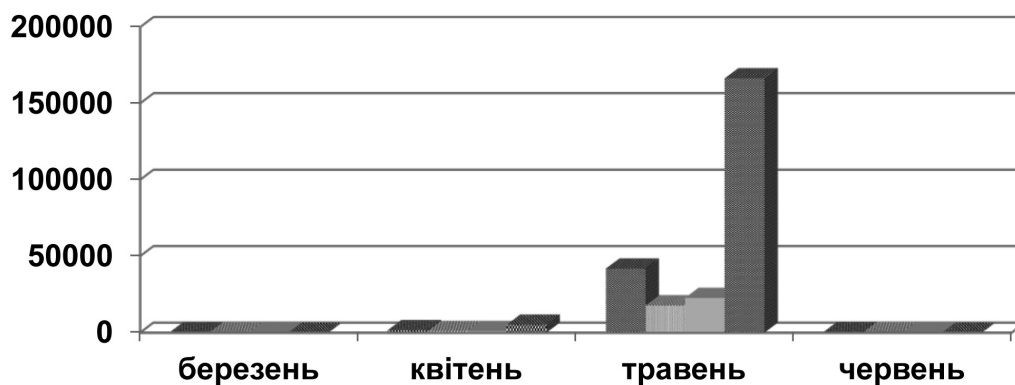
- ⊗ Щодо включення – 42 160 (17%)
- Щодо зміни ідентифікаційних даних – 17 962 (7%)
- ⊗ Щодо зміни виборчої адреси – 23 007 (9%)
- ⊗ Щодо тимчасової зміни місця голосування – 171 787 (67%)



Кількість звернень виборців до відділів ведення Реєстру під час виборчого процесу

Найактивніше виборці зверталися до відділів ведення Державного реєстру виборців у травні:

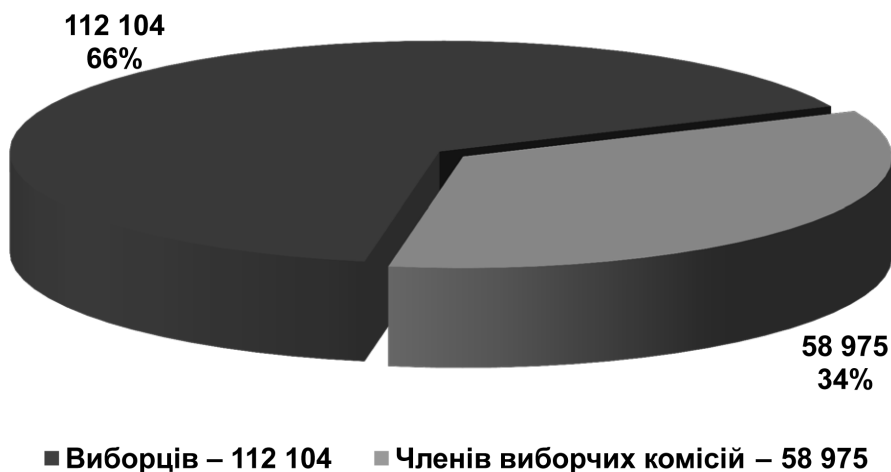
Місяць	Щодо включення	Щодо зміни ідентифікаційних даних	Щодо зміни виборчої адреси	Щодо тимчасової зміни місця голосування	Разом
Березень	344	363	447	50	1204
Квітень	1710	1148	1151	5266	9275
Травень	42231	17984	22897	166471	249583
Червень	955	909	710		2574



- ⊗ Щодо включення
- Щодо зміни ІД
- Щодо зміни ВА
- ⊗ Щодо тимчасової зміни МГ

РОЗДІЛ 5. СКЛАДАННЯ ТА УТОЧНЕННЯ СПИСКІВ ВИБОРЦІВ

На позачергових виборах Президента України 25 травня 2014 року механізмом тимчасової зміни місця голосування без зміни виборчої адреси скористалися 171 079 виборців, у тому числі:



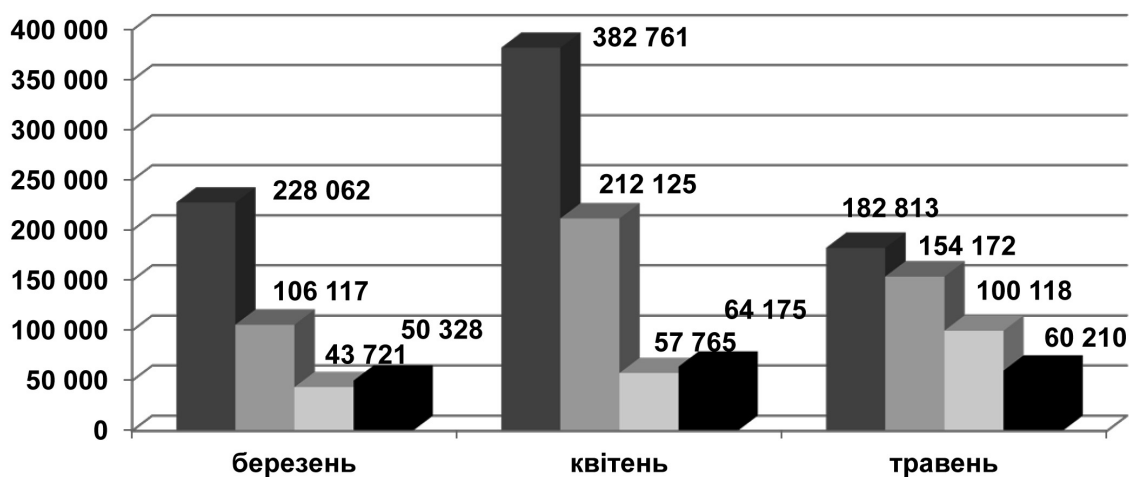
Таблиця 5.7

ВІДОМОСТІ

щодо кількості змін, внесених органами ведення Державного реєстру виборців до персональних даних виборців у Реєстрі під час виборчого процесу

Місяць	Кількість виборців (у т.ч. з відміткою «вибув») на початок інтервалу	Змін ідентифікаційних та службових даних (крім відмітки «вибув»)	Змін ВА та встановлення відмітки «вибув»	Включено нових записів	Знищено записів	Усього змін	%
Березень	36 527 333	106 117	228 062	43 721	50 328	428 228	1,17
Квітень	36 515 231	212 125	382 761	57 765	64 175	716 826	1,96
Травень	36 470 645	154 172	182 813	100 118	60 210	497 313	1,36
Усього		472 414	793 636	201 604	174 713	1 642 367	1,50

■ Змінено ВА ■ Змінено ІД ■ Включено ■ Знищено



ВІДОМОСТІ
щодо загальної кількості виборців, включених до списків виборців
(за даними протоколів дільничних виборчих комісій)

Назва показника	Кількість	
	виборчих дільниць	виборців
звичайні виборчі дільниці	27934	29431695
спеціальні виборчі дільниці	1165	189287
закордонні виборчі дільниці	114	474046
РАЗОМ	29213	30095028 у т.ч. у витягах 815640
Спеціальні виборчі дільниці, утворені:		
на полярній станції (утворені на постійній основі)	1	12
у стаціонарних лікувальних закладах, у тому числі:	973	99838
<i>у лікувальних закладах, утворених на постійній основі</i>	<i>957</i>	<i>96753</i>
<i>у лікувальних закладах, утворених на тимчасовій основі</i>	<i>16</i>	<i>3085</i>
в установах виконання покарань, слідчих ізоляторах, у тому числі:	162	88995
<i>в установах виконання покарань, утворених на постійній основі</i>	<i>124</i>	<i>73727</i>
<i>у слідчих ізоляторах та в ізоляторах тимчасового утримання, утворених на тимчасовій основі</i>	<i>38</i>	<i>15268</i>
на суднах, які перебували в день виборів у плаванні під Державним Прапором України (тимчасові)	29	442
РАЗОМ спеціальні виборчі дільниці	1165	189287
Закордонні виборчі дільниці, утворені:		
<i>при дипломатичних установах (утворені на постійній основі)</i>	<i>110</i>	<i>473368</i>
<i>у військових частинах (утворені на постійній основі)</i>	<i>4</i>	<i>678</i>
РАЗОМ закордонні виборчі дільниці	114	474046
Усього виборчих дільниць, утворених на постійній основі	29130	30076233
Усього виборчих дільниць, утворених на тимчасовій основі	83	18795

Таблиця 5.9

ВІДОМОСТІ

щодо кількості виборців, включених до списків виборців на виборчих дільницях у межах територіальних виборчих округів (за даними протоколів дільничних виборчих комісій)

Номер та центр округу	Кількість виборчих дільниць	Кількість виборців, включених до списків виборців на виборчих дільницях:						на полярній станції	на суднах	разом
		звичайних	в установах виконання покарань	у слідчих ізоляторах	в ізоляторах тимчасового утримання	у лікувальних закладах	у			
Автономна Республіка Крим										
1 (місто Сімферополь, Залізничний район)	0	0	0	0	0	0	0	0	0	0
2 (місто Сімферополь, Київський район)	0	0	0	0	0	0	0	0	0	0
3 (місто Джанкой)	0	0	0	0	0	0	0	0	0	0
4 (місто Євпаторія)	0	0	0	0	0	0	0	0	0	0
5 (місто Керч)	0	0	0	0	0	0	0	0	0	0
6 (місто Феодосія)	0	0	0	0	0	0	0	0	0	0
7 (місто Ялта)	0	0	0	0	0	0	0	0	0	0
8 (смт Советський)	0	0	0	0	0	0	0	0	0	0
9 (смт Роздольне)	0	0	0	0	0	0	0	0	0	0
10 (місто Сімферополь)	0	0	0	0	0	0	0	0	0	0
Разом	0	0	0	0	0	0	0	0	0	0
Вінницька область										
11 (місто Вінниця)	112	192502	1016	459	0	2141	0	0	0	196118
12 (місто Вінниця)	115	151920	886	0	0	993	0	0	0	153799
13 (місто Калинівка)	236	152001	0	0	0	469	0	0	0	152470
14 (місто Жмеринка)	260	154443	507	0	0	199	0	0	0	155149
15 (місто Іллінци)	287	148387	0	0	0	439	0	0	0	148826
16 (місто Немирів)	236	162100	0	0	0	119	0	0	0	162219
17 (смт Тростянець)	202	152201	1161	0	0	323	0	0	0	153685
18 (місто Ямпіль)	214	154217	782	0	0	218	0	0	0	155217
Разом	1662	1267771	4352	459	0	4901	0	0	0	1277483

Продовження таблиці 5.9

Номер та центр округу	Кількість виборчих дільниць	Кількість виборців, включених до списків виборців на виборчих дільницях:							на полярній станції	на суднах	разом
		звичайних	в установах виконання покарань	у слідчих ізоляторах	в ізоляторах тимчасового утримання	у лікувальних закладах	у				
Волинська область											
19 (місто Володимир-Волинський)	222	143058	0	0	0	212	0	0	0	143270	
20 (місто Горохів)	314	156703	0	0	0	267	0	0	0	156970	
21 (місто Ковель)	249	155047	48	0	0	370	0	0	0	155465	
22 (місто Луцьк)	83	156923	0	175	0	1553	0	0	0	158651	
23 (смт Маневичі)	261	157974	1019	0	0	259	0	0	0	159252	
Разом	1129	769705	1067	175	0	2661	0	0	0	773608	
Дніпропетровська область											
24 (місто Дніпропетровськ, Амур-Нижньодніпровський район)	59	124574	0	0	0	390	0	0	0	124964	
25 (місто Дніпропетровськ, Індустріальний район)	90	162660	441	0	0	2401	0	0	0	165502	
26 (місто Дніпропетровськ, Жовтневий район)	69	117724	0	0	0	1831	0	0	0	119555	
27 (місто Дніпропетровськ, Бабушкінський район)	57	111870	0	0	36	612	0	0	0	112518	
28 (місто Дніпропетровськ, Красногвардійський район)	86	138634	0	1651	0	3156	0	0	0	143441	
29 (місто Дніпропетровськ, Ленінський район)	73	135220	735	0	0	1435	0	0	0	137390	
30 (місто Дніпродзержинськ)	98	191810	649	0	0	1461	0	0	0	193920	
31 (місто Кривий Ріг, Жовтневий район)	99	173322	141	553	0	1031	0	0	0	175047	
32 (місто Кривий Ріг, Саксаганський район)	98	184342	0	0	0	1254	0	0	0	185596	
33 (місто Кривий Ріг, Дзержинський район)	99	163062	1256	0	0	808	0	0	0	165126	
34 (місто Верхньодніпровськ)	112	132222	1704	0	0	282	0	0	0	134208	
35 (місто Нікополь)	116	172042	0	0	0	516	0	0	0	172558	
36 (місто Павлоград)	144	191450	288	0	0	796	0	0	0	192534	
37 (місто Апостолове)	150	155045	1331	0	0	733	0	0	0	157109	

РОЗДІЛ 5. СКЛАДАННЯ ТА УТОЧНЕННЯ СПИСКІВ ВИБОРЦІВ

Продовження таблиці 5.9

Номер та центр округу	Кількість виборчих дільниць	Кількість виборців, включених до списків виборців на виборчих дільницях:									
		звичайних	в установах виконання покарань	у слідчих ізоляторах	в ізоляторах тимчасового утримання	у лікувальних закладах	на полярній станції	на суднях	разом		
38 (смт Паричанка)	161	179922	0	0	0	0	371	0	0	180293	
39 (смт Васильківка)	132	128686	1259	0	0	216	0	0	0	130161	
40 (смт Кринички)	133	145939	1410	0	0	0	0	0	0	147349	
Разом	1776	2608524	9214	2204	36	17293	0	0	0	2637271	
Донецька область											
41 (місто Донецьк, Будьонівський район)	0	0	0	0	0	0	0	0	0	0	
42 (місто Донецьк, Ворошиловський район)	0	0	0	0	0	0	0	0	0	0	
43 (місто Донецьк, Куйбишевський район)	0	0	0	0	0	0	0	0	0	0	
44 (місто Донецьк, Кіровський район)	0	0	0	0	0	0	0	0	0	0	
45 (місто Донецьк, Київський район)	0	0	0	0	0	0	0	0	0	0	
46 (місто Артемівськ)	0	0	0	0	0	0	0	0	0	0	
47 (місто Слов'янськ)	19	15170	0	0	0	0	0	0	0	15170	
48 (місто Краматорськ)	0	0	0	0	0	0	0	0	0	0	
49 (місто Добропілля)	77	100667	0	0	0	151	0	0	0	100818	
50 (місто Красноармійськ)	55	77038	0	0	0	31	0	0	0	77069	
51 (місто Горлівка, Центральнo-Міський район)	0	0	0	0	0	0	0	0	0	0	
52 (місто Горлівка, Калінінський район)	0	0	0	0	0	0	0	0	0	0	
53 (місто Єнакієве)	0	0	0	0	0	0	0	0	0	0	
54 (місто Торез)	0	0	0	0	0	0	0	0	0	0	
55 (місто Шахтарськ)	0	0	0	0	0	0	0	0	0	0	
56 (місто Макіївка, Гірницький район)	0	0	0	0	0	0	0	0	0	0	
57 (місто Макіївка, Кіровський район)	0	0	0	0	0	0	0	0	0	0	
58 (місто Маріуполь, Орджонікідзевський район)	112	161014	568	448	0	422	0	0	0	162452	
59 (місто Маріуполь, Жовтневий район)	91	157545	0	0	0	245	0	0	18	157808	

Продовження таблиці 5.9

Номер та центр округу	Кількість виборчих дільниць	Кількість виборців, включених до списків виборців на виборчих дільницях:									
		звичайних	в установах виконання покарань	у слідчих ізоляторах	в ізоляторах тимчасового утримання	у лікувальних закладах	на полярній станції	на суднях	разом		
60 (місто Мар'їнка)	64	56825	0	0	0	0	0	0	0	0	56825
61 (місто Волноваха)	101	111309	695	0	0	0	0	0	0	0	112004
62 (селище міського типу Старобешеве)	82	77825	0	0	0	143	0	0	0	0	77968
Разом	601	757393	1263	448	0	992	0	0	0	18	760114
Житомирська область											
63 (місто Житомир, Корольовський район)	124	210063	1579	438	0	964	0	0	0	0	213044
64 (місто Бердичів)	248	161613	1544	0	0	554	0	0	0	0	163711
65 (місто Коростень)	305	162098	1019	0	0	484	0	0	0	0	163601
66 (місто Новоград-Волинський)	278	154458	0	0	0	337	0	0	0	0	154795
67 (місто Малин)	267	156665	0	0	0	245	0	0	0	0	156910
68 (місто Андрушівка)	237	141467	0	0	0	991	0	0	0	0	142458
Разом	1459	986364	4142	438	0	3575	0	0	0	0	994519
Закарпатська область											
69 (місто Ужгород)	143	154180	42	261	0	1139	0	0	0	0	155622
70 (місто Мукачеве)	124	138940	0	0	0	724	0	0	0	0	139664
71 (місто Свалява)	181	142001	0	0	0	0	0	0	0	0	142001
72 (місто Хуст)	127	170976	0	0	0	0	0	0	0	0	170976
73 (місто Тячів)	116	195325	0	0	0	0	0	0	0	0	195325
74 (місто Берегове)	114	149028	0	0	0	257	0	0	0	0	149285
Разом	805	950450	42	261	0	2120	0	0	0	0	952873
Запорізька область											
75 (місто Запоріжжя, Комунарський район)	83	160763	0	464	0	1164	0	0	0	0	162391
76 (місто Запоріжжя, Ленінський район)	80	161299	0	0	0	431	0	0	0	0	161730
77 (місто Запоріжжя, Орджонікідзевський район)	90	165738	0	0	16	878	0	0	0	0	166632

РОЗДІЛ 5. СКЛАДАННЯ ТА УТОЧНЕННЯ СПИСКІВ ВИБОРЦІВ

Продовження таблиці 5.9

Номер та центр округу	Кількість виборчих дільниць	Кількість виборців, включених до списків виборців на виборчих дільницях:									
		звичайних	в установах виконання покарань	у слідчих ізоляторах	в ізоляторах тимчасового утримання	у лікувальних закладах	на полярній станції	на суднях	разом		
78 (місто Запоріжжя, Шевченківський район)	64	120517	0	0	0	227	0	0	0	120744	
79 (місто Бердянськ)	139	160167	510	0	0	130	0	0	0	160807	
80 (місто Василівка)	153	175620	785	0	0	210	0	0	0	176615	
81 (місто Мелітополь)	112	164774	50	0	9	187	0	0	0	165020	
82 (місто Токмак)	231	165821	117	0	0	185	0	0	0	166123	
83 (місто Вільнянськ)	172	152780	4027	312	0	160	0	0	0	157279	
Разом	1124	1427479	5489	776	25	3572	0	0	0	1437341	
Івано-Франківська область											
84 (місто Івано-Франківськ)	108	177570	0	274	0	1957	0	0	0	179801	
85 (місто Тлумач)	169	148623	0	0	0	245	0	0	0	148868	
86 (місто Калуш)	237	184016	177	0	0	436	0	0	0	184629	
87 (місто Долина)	169	181573	237	0	0	92	0	0	0	181902	
88 (місто Надвірна)	116	124167	0	0	0	104	0	0	0	124271	
89 (місто Коломия)	115	124064	659	0	0	438	0	0	0	125161	
90 (місто Снятин)	120	119928	0	0	0	179	0	0	0	120107	
Разом	1034	1059941	1073	274	0	3451	0	0	0	1064739	
Київська область											
91 (місто Біла Церква)	155	198143	816	0	8	472	0	0	0	199439	
92 (місто Фастів)	114	102628	0	0	0	307	0	0	0	102935	
93 (смт Володарка)	179	120743	0	6	0	288	0	0	0	121037	
94 (місто Миронівка)	161	119410	218	0	6	158	0	0	0	119792	
95 (місто Обухів)	135	150918	0	0	0	966	0	0	0	151884	
96 (село Чайки, Києво-Святошинський район)	137	225528	1073	0	0	368	0	0	0	226969	
97 (місто Іванків)	175	136712	0	0	0	225	0	0	0	136937	

Продовження таблиці 5.9

Номер та центр округу	Кількість виборчих дільниць	Кількість виборців, включених до списків виборців на виборчих дільницях:							
		звичайних	в установах виконання покарань	у слідчих ізоляторах	в ізоляторах тимчасового утримання	лікувальних закладах	на полярній станції	на суднях	разом
98 (місто Бровари)	149	204282	838	0	0	222	0	0	205342
99 (місто Бориспіль)	201	190966	793	0	0	726	0	0	192485
Разом	1406	1449330	3738	6	14	3732	0	0	1456820
Кіровоградська область									
100 (місто Кіровоград)	124	190866	896	711	0	2391	0	0	194864
101 (місто Бобринець)	224	134926	103	0	0	287	0	0	135316
102 (смт Голованівськ)	186	129727	0	0	0	0	0	0	129727
103 (місто Світловодськ)	208	159071	125	0	0	142	0	0	159338
104 (місто Олександрія)	187	152646	725	0	0	223	0	0	153594
Разом	929	767236	1849	711	0	3043	0	0	772839
Луганська область									
105 (місто Луганськ, Артемівський район)	0	0	0	0	0	0	0	0	0
106 (місто Луганськ, Жовтневий район)	0	0	0	0	0	0	0	0	0
107 (місто Алчевськ)	0	0	0	0	0	0	0	0	0
108 (місто Краснодон)	0	0	0	0	0	0	0	0	0
109 (місто Красний Луч)	0	0	0	0	0	0	0	0	0
110 (місто Лисичанськ)	0	0	0	0	0	0	0	0	0
111 (місто Антрацит)	0	0	0	0	0	0	0	0	0
112 (місто Свердловськ)	0	0	0	0	0	0	0	0	0
113 (місто Рубіжне)	0	0	0	0	0	0	0	0	0
114 (смт Біловодськ)	98	67660	0	0	0	0	0	0	67660
115 (місто Сватове)	186	144646	0	410	0	83	0	0	145139
116 (місто Стаханов)	0	0	0	0	0	0	0	0	0
Разом	284	212306	0	410	0	83	0	0	212799

РОЗДІЛ 5. СКЛАДАННЯ ТА УТОЧНЕННЯ СПИСКІВ ВИБОРЦІВ

Продовження таблиці 5.9

Номер та центр округу	Кількість виборчих дільниць	Кількість виборців, включених до списків виборців на виборчих дільницях:							на полярній станції	на суднах	разом
		звичайних	в установах виконання покарань	у слідчих ізоляторах	в ізоляторах тимчасового утримання	у лікувальних закладах	у				
Львівська область											
117 (місто Львів, Залізничний район)	78	153031	0	866	0	462	0	0	0	154359	
118 (місто Львів, Сихівський район)	60	116756	841	0	0	483	0	0	0	118080	
119 (місто Львів, Франківський район)	59	109508	0	0	0	1179	0	0	0	110687	
120 (місто Львів, Личаківський район)	111	205649	837	0	0	1550	0	0	0	208036	
121 (місто Сокаль)	196	170784	272	0	0	287	0	0	0	171343	
122 (місто Жовква)	157	126827	0	0	0	58	0	0	0	126885	
123 (місто Золочів)	325	170697	0	0	0	290	0	0	0	170987	
124 (місто Яворів)	277	195126	0	0	0	580	0	0	0	195706	
125 (місто Пустомити)	175	160443	825	0	0	318	0	0	0	161586	
126 (місто Самбір)	291	176525	23	0	0	574	0	0	0	177122	
127 (місто Дрогобич)	144	172887	977	0	0	1703	0	0	0	175567	
128 (місто Стрий)	278	187570	0	0	0	977	0	0	0	188547	
Разом	2151	1945803	3775	866	0	8461	0	0	0	1958905	
Миколаївська область											
129 (місто Миколаїв, Центральний район)	126	203153	0	483	0	950	0	0	69	204655	
130 (місто Миколаїв, Ленінський район)	91	168983	0	0	0	823	0	0	0	169806	
131 (місто Баштанка)	235	157395	1404	0	0	121	0	0	0	158920	
132 (місто Миколаїв)	167	115133	778	0	0	344	0	0	0	116255	
133 (місто Вознесенськ)	159	134795	700	0	0	81	0	0	0	135576	
134 (місто Первомайськ)	161	128714	954	0	0	133	0	0	0	129801	
Разом	939	908173	3836	483	0	2452	0	0	69	915013	
Одеська область											
135 (місто Одеса, Київський район)	86	173908	0	0	0	659	0	0	0	174567	

Продовження таблиці 5.9

Номер та центр округу	Кількість виборчих дільниць	Кількість виборців, включених до списків виборців на виборчих дільницях:							на полярній станції	на суднах	разом
		звичайних	в установах виконання покарань	у слідчих ізоляторах	в ізоляторах тимчасового утримання	у лікувальних закладах	у	у			
136 (місто Одеса, Малиновський район)	87	173425	3048	1067	0	372	0	0	0	177912	
137 (місто Одеса, Приморський район)	98	176700	0	11	0	1522	0	0	0	178233	
138 (місто Одеса, Суворовський район)	95	191824	0	0	0	1673	0	0	0	193497	
139 (місто Котовськ)	183	124155	0	0	0	49	0	0	0	124204	
140 (місто Ананьїв)	194	129871	142	0	0	89	0	0	0	130102	
141 (смт Іванівка)	181	165154	0	0	0	254	0	0	0	165408	
142 (місто Біляївка)	131	202404	0	0	0	203	0	0	0	202607	
143 (місто Білгород-Дністровський)	159	158307	0	0	0	168	0	0	0	158475	
144 (місто Арциз)	133	152697	0	0	0	156	0	0	0	152853	
145 (місто Ізмаїл)	119	143998	0	195	0	389	0	0	355	144937	
Разом	1466	1792443	3190	1273	0	5534	0	0	355	1802795	
Полтавська область											
146 (місто Полтава, Ленінський район)	75	127560	993	455	0	648	0	0	0	129656	
147 (місто Полтава, Октябрський район)	117	158490	1416	0	0	714	0	0	0	160620	
148 (місто Кременчук, Автозаводський район)	98	172071	1181	0	0	104	0	0	0	173356	
149 (місто Лубни)	208	138297	0	0	0	60	0	0	0	138357	
150 (місто Миргород)	212	157944	0	0	0	0	0	0	0	157944	
151 (місто Глобине)	144	134865	209	0	0	25	0	0	0	135099	
152 (місто Карлівка)	226	151077	197	0	0	30	0	0	0	151304	
153 (місто Лохвиця)	193	135356	0	0	0	0	0	0	0	135356	
Разом	1273	1175660	3996	455	0	1581	0	0	0	1181692	
Рівненська область											
154 (місто Рівне)	104	185551	0	208	0	753	0	0	0	186512	
155 (смт Гоща)	221	157675	892	0	0	456	0	0	0	159023	

РОЗДІЛ 5. СКЛАДАННЯ ТА УТОЧНЕННЯ СПИСКІВ ВИБОРЦІВ

Продовження таблиці 5.9

Номер та центр округу	Кількість виборчих дільниць	Кількість виборців, включених до списків виборців на виборчих дільницях:							на полярній станції	на суднах	разом
		звичайних	в установах виконання покарань	у слідчих ізоляторах	в ізоляторах тимчасового утримання	у лікувальних закладах	на	у			
156 (місто Дубно)	263	177524	56	0	0	0	210	0	0	177790	
157 (місто Дубровиця)	212	172391	706	0	0	46	0	0	0	173143	
158 (місто Сарни)	200	167720	993	0	0	175	0	0	0	168888	
Разом	1000	860861	2647	208	0	1640	0	0	0	865356	
Сумська область											
159 (місто Суми, Зарічний район)	133	234824	769	341	0	949	0	0	0	236883	
160 (місто Суми)	161	124709	0	0	0	183	0	0	0	124892	
161 (місто Шостка)	183	154376	826	0	0	307	0	0	0	155509	
162 (місто Конотоп)	162	143810	212	0	0	488	0	0	0	144510	
163 (місто Ромни)	199	127947	653	0	0	295	0	0	0	128895	
164 (місто Охтирка)	169	127153	0	0	0	172	0	0	0	127325	
Разом	1007	912819	2460	341	0	2394	0	0	0	918014	
Тернопільська область											
165 (місто Тернопіль)	90	178173	0	0	0	1139	0	0	0	179312	
166 (місто Збараж)	321	178850	464	0	0	132	0	0	0	179446	
167 (місто Зборів)	291	161806	22	0	0	267	0	0	0	162095	
168 (місто Тербовля)	271	169831	851	0	0	96	0	0	0	170778	
169 (місто Чортків)	210	150516	0	180	0	100	0	0	0	150796	
Разом	1183	839176	1337	180	0	1734	0	0	0	842427	
Харківська область											
170 (місто Харків, Дзержинський район)	88	160450	1217	0	0	1231	0	0	0	162898	
171 (місто Харків, Київський район)	87	144024	0	0	0	953	0	0	0	144977	
172 (місто Харків, Московський район)	118	224681	0	0	0	1107	0	0	0	225788	
173 (місто Харків, Фрунзенський район)	99	179189	0	0	0	1035	0	0	0	180224	

Позачергові вибори Президента України 2014 року

Продовження таблиці 5.9

Номер та центр округу	Кількість виборчих дільниць	Кількість виборців, включених до списків виборців на виборчих дільницях:							
		звичайних	в установах виконання покарань	у слідчих ізоляторах	в ізоляторах тимчасового утримання	у лікувальних закладах	на полярній станції	на суднах	разом
174 (місто Харків, Орджонікідзевський район)	59	117437	1065	0	0	223	0	0	118725
175 (місто Харків, Комінтернівський район)	61	110230	725	0	0	523	0	0	111478
176 (місто Харків, Червонозаводський район)	95	155136	2286	1341	0	713	0	0	159476
177 (місто Дергачі)	160	158571	246	0	0	82	0	0	158899
178 (місто Чугуїв)	157	146762	0	0	0	72	0	0	146834
179 (місто Куп'янськ)	167	154534	0	0	0	876	0	0	155410
180 (місто Балаклія)	140	146558	756	0	0	206	0	0	147520
181 (місто Лозова)	174	147588	458	0	0	301	0	0	148347
182 (місто Красноград)	164	124893	0	0	0	167	0	0	125060
183 (смт Пісочин, Харківський район)	120	164107	1361	0	0	337	0	0	165805
Разом	1689	2134160	8114	1341	0	7826	0	0	2151441
Херсонська область									
184 (місто Херсон, Комсомольський район)	95	147754	1868	0	0	130	0	0	149752
185 (місто Херсон, Дніпровський район, Суворовський район)	108	175244	1326	462	0	1236	0	0	178268
186 (місто Нова Каховка)	153	144403	0	0	0	57	0	0	144460
187 (місто Цюрупинськ)	148	157872	476	0	0	0	0	0	158348
188 (місто Каховка)	131	109001	0	0	0	131	0	0	109132
189 (смт Новотроїцьке)	140	114652	0	0	0	0	0	0	114652
Разом	775	848926	3670	462	0	1554	0	0	854612
Хмельницька область									
190 (місто Хмельницький)	113	204457	0	329	0	950	0	0	205736
191 (смт Теофіполь)	267	122979	1167	0	0	0	0	0	124146
192 (місто Деражня)	293	134444	948	0	0	1162	0	0	136554

РОЗДІЛ 5. СКЛАДАННЯ ТА УТОЧНЕННЯ СПИСКІВ ВИБОРЦІВ

Продовження таблиці 5.9

Номер та центр округу	Кількість виборчих дільниць	Кількість виборців, включених до списків виборців на виборчих дільницях:							
		звичайних	в установах виконання покарань	у слідчих ізоляторах	в ізоляторах тимчасового утримання	у лікувальних закладах	на полярній станції	на суднах	разом
193 (місто Кам'янець-Подільський)	225	164351	0	0	0	224	0	0	164575
194 (місто Дунаївці)	240	135220	0	0	0	64	0	0	135284
195 (місто Славути)	185	139517	1217	0	0	162	0	0	140896
196 (місто Старокостянтинів)	230	133345	0	0	0	264	0	0	133609
Разом	1553	1034313	3332	329	0	2826	0	0	1040800
Черкаська область									
197 (місто Черкаси, Придніпровський район)	104	173631	1283	498	0	150	0	0	175562
198 (місто Черкаси, Соснівський район)	72	117275	0	0	0	1848	0	0	119123
199 (місто Городище)	173	125945	0	0	0	121	0	0	126066
200 (місто Золотоноша)	232	160853	0	0	0	154	0	0	161007
201 (місто Сміла)	136	130574	0	0	0	846	0	0	131420
202 (місто Тальне)	215	158284	0	0	0	180	0	0	158464
203 (місто Умань)	171	154152	1364	0	0	184	0	0	155700
Разом	1103	1020714	2647	498	0	3483	0	0	1027342
Чернівецька область									
204 (місто Чернівці)	115	183893	0	194	0	1062	0	0	185149
205 (місто Сторожинець)	178	193936	0	0	0	143	0	0	194079
206 (місто Новоселиця)	113	145706	0	0	0	0	0	0	145706
207 (місто Хотин)	155	171239	1078	0	0	57	0	0	172374
Разом	561	694774	1078	194	0	1262	0	0	697308
Чернігівська область									
208 (місто Чернігів (Новозаводський район, Деснянський район))	127	224057	521	241	0	1358	0	0	226177
209 (смт Ріпки)	207	112167	0	0	0	699	0	0	112866

Продовження таблиці 5.9

Номер та центр округу	Кількість виборчих дільниць	Кількість виборців, включених до списків виборців на виборчих дільницях:									
		звичайних	в установах виконання покарань	у слідчих ізоляторах	в ізоляторах тимчасового утримання	у лікувальних закладах	на полярній станції	на суднах	разом		
210 (смт Козелець)	176	108498	0	0	0	140	0	0	0	108638	
211 (місто Ніжин)	162	148457	0	0	0	233	0	0	0	148690	
212 (місто Прилуки)	207	140863	73	0	0	316	0	0	0	141252	
213 (смт Сосниця)	225	126129	822	7	0	187	0	0	0	127145	
Разом	1104	860171	1416	248	0	2933	0	0	0	864768	
м. Київ											
214 (місто Київ, Голосіївський район)	86	171314	0	0	0	620	0	0	0	171934	
215 (місто Київ, Дарницький район)	136	279288	0	0	0	465	0	0	0	279753	
216 (місто Київ, Деснянський район)	135	286000	0	0	0	519	0	0	0	286519	
217 (місто Київ, Дніпровський район)	129	267578	0	0	0	1054	0	0	0	268632	
218 (місто Київ, Оболонський район)	112	228758	0	0	0	703	0	0	0	229461	
219 (місто Київ, Печерський район)	50	91353	0	25	0	1075	0	0	0	92453	
220 (місто Київ, Подільський район)	72	145951	0	0	0	982	0	0	0	146933	
221 (місто Київ, Святошинський район)	126	255333	0	0	0	785	0	0	0	256118	
222 (місто Київ, Солом'янський район)	132	244755	0	0	0	1519	0	0	0	246274	
223 (місто Київ, Шевченківський район)	108	176873	0	2098	30	3013	12	0	0	182026	
Разом	1086	2147203	0	2123	30	10735	12	0	0	2160103	
м. Севастополь											
224 (місто Севастополь, Гагарінський район)	0	0	0	0	0	0	0	0	0	0	
225 (місто Севастополь, Ленінський район)	0	0	0	0	0	0	0	0	0	0	
Разом	0	0	0	0	0	0	0	0	0	0	
Усього											
	29099	29431695	73727	15163	105	99838	12	442	29620982		

Таблиця 5.10

ВІДОМОСТІ
щодо кількості виборців, включених до списків виборців для проведення голосування на загальнодержавних виборах
у період з 1994 до 2014 року

Назва регіону	Вибори Президента України	Вибори народних депутатів України	Вибори Президента України	Вибори народних депутатів України	Вибори Президента України	Вибори народних депутатів України	Вибори народних депутатів України	Вибори Президента України	Вибори народних депутатів України	Вибори Президента України	Вибори народних депутатів України	Вибори Президента України	Вибори народних депутатів України	Вибори Президента України
	1994 рік	1998 рік	1999 рік	2002 рік	2004 рік	2006 рік	2007 рік	2010 рік	2012 рік	2014 рік				
Автономна Республіка Крим	1592733	1521201	1541048	1551410	1540663	1549483	1567070	1551172	1521509					
Вінницька область	1409476	1397757	1396295	1381801	1368955	1352070	1344061	1312138	1285919	1273834				
Волинська область	760451	775490	772488	777857	784147	799028	796799	786731	776638	771585				
Дніпропетровська область	2892036	2872154	2851624	2824467	2800668	2792027	2804562	2752109	2669856	2624932				
Донецька область	3760874	3741610	3742378	3696887	3733598	3632677	3616985	3485300	3338802	3271620				
Житомирська область	1099053	1090855	1090343	1076806	1073663	1050468	1044797	1019555	1003936	991443				
Закарпатська область	833568	882512	878778	905573	928267	938315	943653	952336	953331	950927				
Запорізька область	1544492	1542437	1542368	1522256	1518781	1515027	1515088	1479246	1452046	1434114				
Івано-Франківська область	1019110	1040113	1039979	1053110	1073687	1073147	1079782	1085684	1071950	1061957				
Київська область	1417490	1425568	1433418	1443912	1458730	1460046	1470681	1453814	1448485	1454089				
Кіровоградська область	913831	886004	886295	870678	855009	822965	820154	801343	782093	770026				
Луганська область	2078628	2015189	2017065	1959922	1944027	1927143	1912686	1861838	1798618	1762727				
Львівська область	1996595	1998875	2014743	2015185	2020752	1996906	2001489	1993721	1971233	1949912				

Позачергові вибори Президента України 2014 року

Продовження таблиці 5.10

Назва регіону	Вибори Президента України	Вибори народних депутатів України	Вибори Президента України	Вибори народних депутатів України	Позачергові вибори народних депутатів України	Вибори Президента України	Вибори народних депутатів України	Позачергові вибори Президента України		
	1994 рік	1998 рік	1999 рік	2002 рік	2004 рік	2006 рік	2007 рік	2010 рік	2012 рік	2014 рік
Миколаївська область	960436	960207	969182	952383	956238	962862	970133	939215	922260	913704
Одеська область	1852631	1858282	1844794	1837578	1820725	1837608	1850204	1840828	1809430	1796580
Полтавська область	1318711	1316693	1305341	1285334	1262766	1245255	1246261	1212761	1192899	1180120
Рівненська область	821377	838657	845450	854559	863896	863305	864228	862748	863404	864481
Сумська область	1058339	1038157	1037461	1015296	999747	993797	985149	955830	931310	915928
Тернопільська область	857305	869231	874027	859352	857292	870042	869667	867476	853660	840772
Харківська область	2334854	2327701	2315155	2313259	2282392	2281306	2282627	2232651	2170854	2144288
Херсонська область	911108	918185	922413	911942	905939	891829	891820	885089	858889	853034
Хмельницька область	1129417	1124256	1120759	1112986	1101840	1088575	1082592	1066784	1049648	1038112
Черкаська область	1131387	1128994	1128274	1112453	1103018	1094960	1094491	1061722	1037910	1023610
Чернівецька область	674617	683770	691277	698760	702195	698125	704375	702051	699337	695964
Чернігівська область	1046148	1021233	1014440	992313	965273	947820	937958	905906	880038	862116
м. Київ	1911383	1962254	1986767	2078744	2083211	2113762	2149104	2157489	2141353	2148572
м. Севастополь	304785	302707	297218	298838	304183	308199	308682	309938	303066	
Закордонні ВД			121201		348042	422137	432942	428348	424536	474059
Усього	37 630 835	37 540 092	37 680 581	37 403 661	37 657 704	37 528 884	37 588 040	36963823	36213010	34068506

**ВИСУВАННЯ ТА РЕЄСТРАЦІЯ КАНДИДАТІВ
НА ПОСТ ПРЕЗИДЕНТА УКРАЇНИ НА ПОЗАЧЕРГОВИХ
ВИБОРАХ ПРЕЗИДЕНТА УКРАЇНИ**

Стаття 103 Конституції України визначає, що Президент України обирається громадянами України на основі загального, рівного і прямого виборчого права шляхом таємного голосування строком на п'ять років.

Відповідно до абзацу другого статті 103 Конституції України та частини першої статті 9 Закону України «Про вибори Президента України» (далі – Закон) Президентом України може бути обраний громадянин України, який на день виборів досяг тридцяти п'яти років, має право голосу, володіє державною мовою і проживає в Україні протягом десяти останніх перед днем виборів років.

За умови дотримання таких вимог будь-який громадянин України може особисто подати до Центральної виборчої комісії заяву про самовисування кандидатом на пост Президента України.

У цьому контексті висування та реєстрація кандидатів на пост Президента України є одним із найважливіших етапів виборчого процесу, оскільки саме під час цього етапу визначаються особи, які бажають балотуватися на пост Президента України та реалізувати своє пасивне виборче право.

Абзацом п'ятим статті 103 Конституції України та частиною першою статті 17 Закону визначено, що чергові вибори Президента України проводяться в останню неділю березня п'ятого року повноважень Президента України.

У разі дострокового припинення повноважень Президента України відбуваються позачергові вибори, які проводяться в період дев'яноста днів з дня припинення повноважень. Відповідно до частини четвертої статті 17 Закону такі вибори відбуваються в останню неділю дев'яностоденного строку з дня їх призначення Верховною Радою України. Виборчий процес позачергових виборів Президента України розпочинається з дня, наступного за днем їх призначення Верховною Радою України.

Специфіка виборів Президента України 25 травня 2014 року полягає в тому, що це були позачергові вибори Президента України, які призначалися і проводилися в надзвичайно складних суспільно-політичних умовах у державі.

Згідно з частиною третьою статті 15 Закону позачергові вибори Президента України проводяться у зв'язку з прийняттям відповідної постанови Верховної Ради України.

Верховна Рада України 22 лютого 2014 року прийняла постанову № 757-VII «Про самоусунення Президента України від виконання конституційних повноважень та призначення позачергових виборів Президента України», якою встановила, що Президент України В. Янукович у неконституційний спосіб самоусунувся від здійснення конституційних повноважень та є таким, що не виконує свої обов'язки, та відповідно до пункту 7 частини першої статті 85 Конституції України призначила позачергові вибори Президента України на 25 травня 2014 року.

Відповідно до частини першої статті 10 Закону право висування кандидата на пост Президента України належить громадянам України, які мають право голосу. Це право реалізується ними через політичні партії (далі – партії), а також шляхом самовисування відповідно до Закону.

На відміну від виборів Президента України у 2010 році, які були черговими, на виборах Президента України у 2014 році перелік суб'єктів виборчого процесу зменшився, оскільки відповідно до Закону України від 13 березня 2014 року № 879-VII, яким були внесені зміни до Закону України «Про вибори Президента України», виборчі блоки політичних партій як суб'єкт виборчого процесу були ліквідовані.

Висування та реєстрація кандидатів на пост Президента України згідно з пунктом 1 частини четвертої статті 11 Закону є обов'язковим етапом виборчого процесу. Висування кандидатів на пост Президента України партіями та самовисування розпочинається з першого дня виборчого процесу, як визначено частиною першою статті 44 Закону.

Кандидати на пост Президента України, зареєстровані в порядку, встановленому Законом, за змістом пункту 3 статті 12 Закону є суб'єктами виборчого процесу.

Розділом VII Закону встановлено порядок висування та реєстрації кандидата на пост Президента України. Варто зазначити, що залежно від способу висування кандидата на пост Президента України Законом визначені різні процедурні механізми реалізації цього права.

Так, Законом встановлені спеціальні вимоги до партій, які можуть бути суб'єктами висування кандидата на пост Президента України, та відповідний порядок висування, регламентовані статтею 47 Закону. Політичні партії, які висунули кандидатів на пост Президента України, відповідно до статті 12 Закону є суб'єктами виборчого процесу.

Зокрема, ці суб'єкти виборчого процесу можуть висунути лише одного кандидата на пост Президента України. Своєю чергою, особа може бути висунута кандидатом на пост Президента України лише однією партією за згодою кандидата.

Партія може висунути кандидатом на пост Президента України особу, яка є членом цієї партії, або позапартійного громадянина, який відповідно до статті 9 Закону має право бути обраним Президентом України.

Висування кандидата на пост Президента України партією здійснюється на з'їзді (зборах, конференції) відповідно до статуту цієї партії. Визначені чіткі вимоги до даних, які зазначаються у протоколі з'їзду (зборів, конференції) партії у разі висування.

Таке висування партією має відбуватися відкрито і публічно. Тому частиною восьмою статті 47 Закону визначено, що про час і місце проведення з'їзду (зборів, конференції) з метою висунення кандидата на пост Президента України заздалегідь повідомляються засоби масової інформації. Порядок акредитації представників засобів масової інформації на такому з'їзді (зборах, конференції) визначається організаторами заходу – партією.

Одночасно зазначеним Законом України № 879-VII внесені зміни до спеціальних вимог до політичних партій, які можуть бути суб'єктами висування кандидата на пост Президента України.

Зокрема, на чергових виборах Президента України 2010 року кандидата на пост Президента України мала право висувати політична партія, яка зареєстрована в установленому законом порядку, не пізніш як за рік до дня виборів.

Висування кандидата політичною партією здійснювалося на партійному (міжпартійному) з'їзді (зборах, конференції), в якому повинні були брати участь не менше 200 делегатів.

На позачергових виборах Президента України 2014 року ці норми вже втратили чинність, право висування кандидата на пост Президента України отримали всі зареєстровані Міністерством юстиції України політичні партії, навіть якщо реєстрацію вони отримали напередодні виборів.

Станом на день початку виборчого процесу з виборів Президента України – 25 лютого 2014 року – Міністерством юстиції України було зареєстровано 200 політичних партій в Україні. При цьому Політична партія «Національна демократична партія України» має дату реєстрації 21 лютого 2014 року.

Однак, правом висування кандидатів на пост Президента України на цих виборах Президента України скористалися лише 8 партій, а саме: «Всеукраїнське об'єднання «Батьківщина», Всеукраїнське об'єднання «Свобода», Українська Народна Партія, «Громадянська позиція», Народний Рух України, Комуністична партія України, Радикальна партія Олега Ляшка, Політична партія «Інтернет партія України».

Порядок самовисування кандидатом на пост Президента України визначено статтею 48 Закону, в якій передбачено, що громадянин, який відповідно до статті 9 Закону може бути обраним Президентом України, особисто подає до Центральної виборчої комісії засвідчену в установленому Законом порядку заяву про самовисунення кандидатом на пост Президента України.

Частиною другою статті 48 Закону визначено, що в заяві про самовисунення на пост Президента України мають міститися згода на оприлюднення біографічних відомостей і декларації про майно, доходи, витрати і зобов'язання фінансового характеру, зобов'язання в разі обрання передати в порядку, встановленому законом, протягом місяця після офіційного оголошення результатів виборів в управління іншій особі належні йому підприємства та корпоративні права і припинити діяльність чи скласти представницький мандат, які відповідно до Конституції України та законів України несумісні із зайняттям посту Президента України.

Таке ж зобов'язання та згоду на оприлюднення біографічних даних і декларації про майно й доходи повинна містити заява про згоду балотуватися кандидатом на пост Президента України, подана до Центральної виборчої комісії для реєстрації, від особи, висунутої партією.

Загалом про своє бажання балотуватися кандидатами на пост Президента України у виборчій кампанії 2014 року заявили 53 особи, з яких 8 були висунуті політичними партіями, а 45 осіб скористалися правом самовисування (Таблиця 6.1).

На чергових виборах Президента України у 2010 році бажання балотуватися кандидатами на пост Президента України заявили 68 осіб (13 осіб були висунуті політичними партіями та блоком політичних партій і 55 – у порядку самовисування).

Наступним після висування є етап реєстрації кандидатів на пост Президента України. Ці норми Закону мають загальний характер і містять вимоги до потенційних кандидатів на пост Президента України незалежно від способу їх висування. Саме в процедурі реєстрації закладено запобіжний механізм, який дає можливість уникнути зловживань виборчими правами, зокрема вже зазначеним

пасивним виборчим правом. Набутий досвід попередніх виборчих кампаній дав можливість реалізувати в Законі і широке розуміння змісту поняття «загальне, рівне, пряме виборче право».

Центральна виборча комісія реєструє кандидата на пост Президента України за умови отримання документів відповідно до вимог статті 51 Закону України «Про вибори Президента України».

У разі недотримання кандидатом (партією) певних вимог Закону щодо наявності та оформлення документів, Центральна виборча комісія відмовляє в реєстрації кандидата на пост Президента України. Статтею 52 Закону визначено вичерпний перелік підстав для відмови в реєстрації кандидата на пост Президента України.

Подання документів до Центральної виборчої комісії для реєстрації кандидатів на пост Президента України закінчується за п'ятдесят п'ять днів до дня виборів.

Центральна виборча комісія ухвалює рішення про реєстрацію кандидата на пост Президента України або відмову в його реєстрації протягом п'яти днів з дня прийняття зазначених документів. У разі рішення про реєстрацію кандидата на пост Президента України, воно в зазначений термін оприлюднювалося в газетах «Голос України» та «Урядовий кур'єр».

Центральна виборча комісія реєструвала кандидата на пост Президента України, що самовисунувся, за умови отримання заяви про самовисування та визначених Законом документів, зокрема:

1) анкети кандидата на пост Президента України за формою, встановленою Центральною виборчою комісією;

2) автобіографії особи, висунутої кандидатом на пост Президента України, обсягом до двох тисяч друкованих знаків, що обов'язково повинна містити: прізвище, ім'я, по батькові, число, місяць, рік і місце народження, відомості про громадянство, освіту, трудову діяльність, посаду (заняття), місце роботи, громадську роботу (в тому числі на виборних посадах), партійність, склад сім'ї, адресу місця проживання із зазначенням часу проживання в Україні, відомості про судимість, не погашену і не зняту у встановленому законом порядку – на паперовому носії та в електронному вигляді;

3) передвиборної програми кандидата, викладеної державною мовою, обсягом до дванадцяти тисяч друкованих знаків (на паперовому носії та в електронному вигляді);

4) документа про внесення грошової застави відповідно до статті 49 цього Закону;

5) декларації про майно, доходи, витрати і зобов'язання фінансового характеру відповідно до статті 50 цього Закону;

6) ксерокопії першої та другої сторінок паспорта громадянина України кандидата на пост Президента України та сторінок, де зазначаються відомості про його місце проживання відповідно до Закону України «Про свободу пересування та вільний вибір місця проживання в Україні»;

7) фотографії кандидата за розмірами та в кількості, встановленими Центральною виборчою комісією. На позачергових виборах Президента України мали подаватися чотири фотографії кандидата на пост Президента України розміром 4x6 сантиметрів, а також дві фотографії кандидата на пост Президента України розміром 9x13 сантиметрів на паперових носіях та в електронному вигляді.

Для реєстрації кандидатом у Президенти України особи, висунутої партією, крім зазначених документів, також подаються такі документи:

1) рішення вищого керівного органу партії, прийняте відповідно до її статуту, про висування кандидата на пост Президента України, яке містить прізвище, ім'я (усі власні імена), по батькові (за наявності) особи, висунутої кандидатом на пост Президента України, та яке засвідчене підписом керівника партії і скріплене печаткою партії;

2) копії свідоцтва про реєстрацію партії та її статуту, засвідчені центральним органом виконавчої влади, що реалізує державну політику у сфері реєстрації (легалізації) об'єднань громадян, після початку виборчого процесу;

3) заява особи, висунутої кандидатом, про згоду балотуватися кандидатом на пост Президента України від цієї партії та у зв'язку з цим на оприлюднення біографічних відомостей та декларації про майно, доходи, витрати і зобов'язання фінансового характеру відповідно до статті 50 Закону, зобов'язання в разі обрання передати в порядку, встановленому законом, протягом місяця після офіційного оголошення результатів виборів в управління іншій особі належні йому підприємства та корпоративні права і припинити діяльність чи скласти представницький мандат, які відповідно до Конституції України та законів України несумісні із зайняттям посту Президента України.

Центральна виборча комісія приймала рішення про реєстрацію кандидата на пост Президента України або відмову в реєстрації кандидата на пост Президента України відповідно до вимог Закону протягом п'яти днів з дня прийняття зазначених документів.

Центральна виборча комісія 4 квітня 2014 року (не пізніше ніж за п'ятдесят днів до дня виборів) згідно з частиною десятою статті 51 Закону закінчила реєстрацію кандидатів на пост Президента України.

Слід зазначити, що відповідно до частини шостої статті 51 Закону особа, висунута кандидатом на пост Президента України, має право до дня реєстрації її кандидатом відкликати свою заяву про самовисування чи про згоду балотуватися кандидатом на пост Президента України від відповідної партії.

У такому випадку повторна заява особи про самовисування чи про згоду балотуватися на виборах Президента України від цієї партії не приймається.

Однією з умов реєстрації кандидата на пост Президента України було внесення ним грошової застави.

Відповідно до вимог статті 49 Закону на виборах Президента України 2014 року грошова застава вносилися партіями, які висунули кандидата на пост Президента України, або кандидатом на пост Президента України у безготівковому порядку на спеціальний рахунок Центральної виборчої комісії (після початку виборчого процесу та до подання документів Центральній виборчій комісії для реєстрації) у розмірі два мільйони п'ятсот тисяч гривень.

Такий самий розмір грошової застави залишився в Законі з виборів Президента України 2010 року (для прикладу, під час проведення виборів Президента України 2004 року розмір грошової застави становив п'ятсот тисяч гривень).

У зв'язку із невнесенням такої застави Центральна виборча комісія відмовила в реєстрації окремим кандидатам на пост Президента України, в переважній більшості не публічним особам, невідомим широкому загалу громадян, які навіть за умови реєстрації їх кандидатами на пост Президента України за результатами виборів навряд чи мали б реальну можливість отримати необхідну підтримку на пост глави держави.

За результатами розгляду та перевірки поданих документів кандидатів на пост Президента України Центральною виборчою комісією були прийняті відповідні мотивовані рішення про відмову в реєстрації 30 кандидатів. Підставами для прийняття таких рішень Центральною виборчою комісією були порушення кандидатами порядку висування, неналежне оформлення та/або взагалі відсутність передбачених статтею 51 Закону документів, необхідних для реєстрації (Таблиця 6.2).

Грошова застава, як і на попередніх виборах Президента України, стала відповідним стримуючим фактором щодо зловживань громадянином своїм правом висування на пост Президента України. Слід зазначити, що 11 кандидатів на пост Президента України підставою для відмови в реєстрації було невнесення грошової застави або внесення її у розмірі, що не відповідав розміру, визначеному статтею 49 Закону.

Тобто, можна говорити щодо кожного кандидата на пост Президента України, якому було відмовлено в реєстрації, що йдеться про сукупність підстав, а саме: порушення процедури самовисування, невнесення відповідної грошової застави, ненадання та неналежне оформлення документів відповідно до Закону. А це є свідченням низької правосвідомості та правової культури зазначених потенційних суб'єктів виборчого процесу.

Таким чином, Центральною виборчою комісією у визначений частиною десятою статті 51 Закону строк було зареєстровано та взяли участь у виборчих перегонах 23 кандидати на пост Президента України, з яких 7 кандидатів висунуто політичними партіями та 16 – шляхом самовисування.

Перелік кандидатів на пост Президента України, зареєстрованих Центральною виборчою комісією, із зазначенням прізвища, імені, по батькові, року народження, освіти, місця постійного проживання, основного місця роботи (заняття), посади, партійності, суб'єкта висування після закінчення реєстрації кандидатів у визначений Законом строк був оприлюднений Центральною виборчою комісією в газетах «Голос України» та «Урядовий кур'єр» та розміщений на офіційному веб-сайті Центральної виборчої комісії (частина одинадцята статті 51 Закону).

Відповідно до пункту 1 частини першої статті 56 Закону Центральна виборча комісія приймає рішення про скасування реєстрації кандидата на пост Президента України у разі звернення кандидата на пост Президента України в будь-який час після його реєстрації, однак не пізніше ніж за двадцять три дні до дня виборів та не пізніш як за тринадцять днів до дня повторного голосування, з письмовою заявою про відмову від балотування.

Двоє кандидатів на пост Президента України – Королевська Наталія Юріївна та Царьов Олег Анатолійович – під час виборчого процесу скористалися наданим їм відповідно до Закону правом та звернулися до Центральної виборчої комісії із заявами про відмову від балотування. Центральна виборча комісія розглянула подані кандидатами заяви та прийняла відповідні постанови про скасування реєстрації кандидатів на пост Президента України Королевської Наталії Юріївни (постанова від 02.05.2014 № 460) та Царьова Олега Анатолійовича (постанова від 02.05.2014 № 461)

Таким чином, для голосування в день виборів Президента України 25 травня 2014 року до виборчого бюлетеня було включено 21 кандидата на пост Президента України.

ВІДОМОСТІ
щодо висування кандидатів на пост Президента України та їх реєстрації Центральною виборчою комісією

№ з/п	Прізвище, ім'я, по батькові кандидата на пост Президента України	Основні дані про кандидата на пост Президента України	Суб'єкт висування кандидата на пост Президента України	Дата подання документів до ЦВК на реєстрацію кандидата на пост Президента України	Дата та номер постанови ЦВК про відмову в реєстрації кандидата на пост Президента України	Дата повторного подання документів до ЦВК на реєстрацію кандидата на пост Президента України	Дата та номер постанови ЦВК про реєстрацію кандидата на пост Президента України
1	БУРНАШОВА О.М.		самовисування	28.02.2014 (надійшло поштою)	04.03.2014 № 29		
2	КУЧЕРЯВЕНКО Олександр Володимирович	1964 року народження, освіта вища, проживає в селі Подолянці Чуднівського району Житомирської області, голова особистого селянського господарства, безпартійний	самовисування	05.03.2014	10.03.2014 № 38		
3	ЧОПЕЙ Василь Васильович	проживає в селі Кошельово Хустського району Закарпатської області		06.03.2014 (надійшло поштою)	10.03.2014 № 39		
4	ПІСТУН Богдан Данилович	1939 року народження, проживає в смт Сергіївка м. Білгород-Дністровський Одеської області, безпартійний	самовисування	07.03.2014	відмова, лист від 12.03.2014 № 21-30-314		
5	МАХЛАЙ Анатолій Федорович	1954 року народження, освіта вища, газета «За благо України», шеф-редактор, безпартійний	самовисування	12.03.2014 (надійшло поштою)	17.03.2014 № 49		
6	МАРІНІЧ Володимир Костянтинович	1972 року народження, освіта вища, проживає в місті Донецьку, приватне підприємство «Юридична фірма «ФОКС», директор, член Політичної партії «УДАР (Український Демократичний Альянс за Реформи) Віталія Кличка»	самовисування	12.03.2014	17.03.2014 № 48 28.03.2014 № 106 01.04.2014 № 165	26.03.2014 29.03.2014	

Позачергові вибори Президента України 2014 року

Продовження таблиці 6.1

№ з/п	Прізвище, ім'я, по батьковій кандидата на пост Президента України	Основні дані про кандидата на пост Президента України	Суб'єкт висування кандидата на пост Президента України	Дата подання документів до ЦВК на реєстрацію кандидата на пост Президента України	Дата та номер постанови ЦВК про відмову в реєстрації кандидата на пост Президента України	Дата повторного подання документів до ЦВК на реєстрацію кандидата на пост Президента України	Дата та номер постанови ЦВК про реєстрацію кандидата на пост Президента України
7	КУЗЬМІН Ренат Равелійович	1967 року народження, освіта вища, проживає в місті Києві, адвокат, безпартійний	самовисування	14.03.2014			17.03.2014 № 46
8	РОЖНОВА Людмила Василівна	1946 року народження, освіта вища, проживає в місті Макіївка Грницького району Донецької області, Асоціація власників житлових будинків «Співвласник», виконавчий директор, безпартійна	самовисування	22.03.2014	27.03.2014 № 79		
9	МАКСИМЕНКО Леонід Володимирович	1939 року народження, проживає в місті Харкові, пенсіонер	самовисування	24.03.2014 (надійшло поштою)	27.03.2014 № 80		
10	ДОБКІН Михайло Маркович	1970 року народження, освіта вища, проживає в місті Харкові, тимчасово не працює, член Партії регіонів	самовисування	25.03.2014			28.03.2014 № 103
11	РАБІНОВИЧ Вадим Зіновійович	1953 року народження, освіта загальна середня, проживає в місті Києві, Голова Наглядової ради ТОВ «Ньюс Нетворк», безпартійний	самовисування	25.03.2014			28.03.2014 № 99
12	ТІПШКО Сергій Леонідович	1960 року народження, освіта вища, проживає в місті Києві, народний депутат України, член Партії регіонів	самовисування	25.03.2014			28.03.2014 № 101
13	БОЙКО Юрій Анатолійович	1958 року народження, освіта вища, проживає в місті Рубіжне Луганської області, тимчасово не працює, член Партії регіонів	самовисування	26.03.2014			27.03.2014 № 97

РОЗДІЛ 6. ВИСУВАННЯ ТА РЕЄСТРАЦІЯ КАНДИДАТІВ

Продовження таблиці 6.1

№ з/п	Прізвище, ім'я, по батькові кандидата на пост Президента України	Основні дані про кандидата на пост Президента України	Суб'єкт висування кандидата на пост Президента України	Дата подання документів до ЦВК на реєстрацію кандидата на пост Президента України	Дата та номер постанови ЦВК про відмову в реєстрації кандидата на пост Президента України	Дата повторного подання документів до ЦВК на реєстрацію кандидата на пост Президента України	Дата та номер постанови ЦВК про реєстрацію кандидата на пост Президента України
14	ОНОПРИЮК Тетяна Григорівна	1956 року народження, освіта середня спеціальна, проживає в місті Києві, приватне підприємство «Віола ЛТД», президент, безпартійна	самовисування	26.03.2014	28.03.2014 № 108		
15	МІРОШНІЧЕНКО Дмитро Леонідович	1977 року народження, освіта вища, проживає в місті Донецьку, приватний підприємець, безпартійний	самовисування	26.03.2014	28.03.2014 № 105; 01.04.2014 № 164	30.03.2014	
16	РЕКАЛО Петро Якович	1942 року народження, освіта вища, проживає в місті Охтирка Сумської області, пенсіонер, безпартійний	самовисування	26.03.2014	28.03.2014 № 107		
17	АБАСОВ Заур Джаванши огли	1958 року народження, освіта вища, проживає в місті Дніпропетровську, тимчасово не працює, безпартійний, самовисування	самовисування	27.03.2014 (надійшло поштою)	28.03.2014 № 109		
18	САРАНОВ Володимир Георгійович	1965 року народження, освіта вища, проживає в місті Києві, генеральний директор ТОВ «Інтерагрокспорт», безпартійний	самовисування	27.03.2014			27.03.2014 № 120
19	КОНОВАЛЮК Валерій Ілліч	1966 року народження, освіта вища, проживає в місті Києві, генеральний директор ТОВ «Центр антикризових програм», безпартійний	самовисування	27.03.2014			27.03.2014 № 122
20	ЦАРЬОВ Олег Анатолійович	1970 року народження, освіта вища, проживає в селі Старі Кодаки Дніпропетровського району Дніпропетровської області, народний депутат України, член Партії регіонів	самовисування	28.03.2014			31.03.2014 № 140

Позачергові вибори Президента України 2014 року

Продовження таблиці 6.1

№ з/п	Прізвище, ім'я, по батьковій кандидата на пост Президента України	Основні дані про кандидата на пост Президента України	Суб'єкт висування кандидата на пост Президента України	Дата подання документів до ЦВК на реєстрацію кандидата на пост Президента України	Дата та номер постанови ЦВК про відмову в реєстрації кандидата на пост Президента України	Дата повторного подання документів до ЦВК на реєстрацію кандидата на пост Президента України	Дата та номер постанови ЦВК про реєстрацію кандидата на пост Президента України
21	ГРИНЕНКО Андрій Валерійович	1970 року народження, освіта вища, проживає в місті Харкові, фізична особа – підприємець, безпартійний	самовисування	28.03.2014			31.03.2014 № 138
22	ЛЯШКО Олег Валерійович	1972 року народження, освіта вища, проживає в місті Києві, народний депутат України, член Радикальної Партії Олега Ляшка	Радикальна Партія Олега Ляшка	28.03.2014			31.03.2014 № 128
23	МЕТАЛЬНИКОВ Анатолій Іванович	1961 року народження, освіта вища, проживає в місті Запоріжжі		28.03.2014	31.03.2014 № 143		
24	МАЛОМУЖ Микола Григорович	1955 року народження, освіта вища, проживає в місті Києві, радник голови Служби зовнішньої розвідки України, безпартійний	самовисування	28.03.2014			31.03.2014 № 130
25	ЛАВРЕНТІВ-ФУРДАС Борис Васильович	1977 року народження, освіта вища, проживає в місті Львові, тимчасово не працює, безпартійний	самовисування	29.03.2014	31.03.2014 № 142		
26	СИМОНЕНКО Петро Миколайович	1952 року народження, освіта вища, проживає в місті Києві, народний депутат України, член Комуністичної партії України	Комуністична партія України	29.03.2014			31.03.2014 № 134
27	БОГОМОЛЕЦЬ Ольга Вадимівна	1966 року народження, освіта вища, проживає в місті Києві, ПП «Інститут дерматокосметології доктора Богомолець», головний лікар, лікар-дерматовенеролог, безпартійна	самовисування	29.03.2014			1.04.2014 № 147

РОЗДІЛ 6. ВИСУВАННЯ ТА РЕЄСТРАЦІЯ КАНДИДАТІВ

Продовження таблиці 6.1

№ з/п	Прізвище, ім'я, по батькові кандидата на пост Президента України	Основні дані про кандидата на пост Президента України	Суб'єкт висування кандидата на пост Президента України	Дата подання документів до ЦВК на реєстрацію кандидата на пост Президента України	Дата та номер постанови ЦВК про відмову в реєстрації кандидата на пост Президента України	Дата повторного подання документів до ЦВК на реєстрацію кандидата на пост Президента України	Дата та номер постанови ЦВК про реєстрацію кандидата на пост Президента України
28	ВЕЙДЕР Дарт Олексійович	1956 року народження, освіта середня, проживає в місті Києві, Національний університет харчових технологій, електромонтер, член Політичної партії «Інтернет партія України»	Політична партія «Інтернет партія України»	29.03.2014	3.04.2014 № 195		
29	КОРОЛЕВСЬКА Наталія Юрївна	1975 року народження, освіта вища, проживає в місті Києві, тимчасово не працює, Голова Партії Наталії Королівської «Україна – Вперед!»	самовисування	29.03.2014			1.04.2014 № 149
30	ГРИЦЕНКО Анатолій Степанович	1957 року народження, освіта вища, проживає в місті Києві, народний депутат України, Голова Політичної партії «Громадянська позиція»	Політична партія «Громадянська позиція»	29.03.2014			1.04.2014 № 151
31	ТОВТРИВСЬКА Олеся Олександрівна	1961 року народження, освіта вища, проживає в місті Києві, Громадська організація «Фонд Сприяння розвитку міста Києва ім. Святої Княгині Ольги», голова, безпартійна	самовисування	29.03.2014	1.04.2014 № 162		
32	ТИМОШЕНКО Юлія Володимирівна	1960 року народження, освіта вища, проживає в місті Дніпропетровську, Голова політичної партії «Всеукраїнське об'єднання «Батьківщина», член політичної партії «Всеукраїнське об'єднання «Батьківщина»	Політична партія «Всеукраїнське об'єднання «Батьківщина»	29.03.2014			31.03.2014 № 132
33	ПОРОШЕНКО Петро Олексійович	1965 року народження, освіта вища, проживає в місті Києві, народний депутат України, безпартійний	самовисування	29.03.2014			31.03.2014 № 136

Позачергові вибори Президента України 2014 року

Продовження таблиці 6.1

№ з/п	Прізвище, ім'я, по батьковій кандидата на пост Президента України	Основні дані про кандидата на пост Президента України	Суб'єкт висування кандидата на пост Президента України	Дата подання документів до ЦВК на реєстрацію кандидата на пост Президента України	Дата та номер постанови ЦВК про відмову в реєстрації кандидата на пост Президента України	Дата повторного подання документів до ЦВК на реєстрацію кандидата на пост Президента України	Дата та номер постанови ЦВК про реєстрацію кандидата на пост Президента України
34	ЯРОШ Дмитро Анатолійович	1971 року народження, освіта вища, проживає в місті Дніпропетровській області, тимчасово не працює, Голова Політичної партії «Правий Сектор»	самовисування	29.03.2014			1.04.2014 № 153
35	ТЯГНИБОК Олег Ярославович	1968 року народження, освіта вища, проживає в місті Києві, народний депутат України, член Комітету ВРУ з питань інформатизації та інформаційних технологій, Голова політичної партії Всеукраїнське об'єднання «Свобода»	Політична партія Всеукраїнське об'єднання «Свобода»	29.03.2014			1.04.2014 № 155
36	КЛИМЕНКО Олександр Іванович	1965 року народження, освіта вища, проживає в місті Донецьку, Голова Української народної партії	Українська народна партія	29.03.2014			1.04.2014 № 157
37	КУЙБІДА Василь Степанович	1958 року народження, освіта вища, проживає в місті Києві, кафедра державного управління та місцевого самоврядування ЛРІ НАДУ, професор, член політичної партії Народний Рух України	Політична партія «Народний Рух України»	30.03.2014			2.04.2014 № 168
38	ЦУШКО Василь Петрович	1963 року народження, освіта вища, проживає в місті Києві, тимчасово не працює, безпартійний	самовисування	30.03.2014			1.04.2014 № 159
39	ШКІРЯК Зорян Несторович	1970 року народження, освіта вища, проживає в місті Києві, тимчасово не працює, безпартійний	самовисування	30.03.2014			2.04.2014 № 170

РОЗДІЛ 6. ВИСУВАННЯ ТА РЕЄСТРАЦІЯ КАНДИДАТІВ

Продовження таблиці 6.1

№ з/п	Прізвище, ім'я, по батьковій кандидата на пост Президента України	Основні дані про кандидата на пост Президента України	Суб'єкт висування кандидата на пост Президента України	Дата подання документів до ЦВК на реєстрацію кандидата на пост Президента України	Дата та номер постанови ЦВК про відмову в реєстрації кандидата на пост Президента України	Дата повторного подання документів до ЦВК на реєстрацію кандидата на пост Президента України	Дата та номер постанови ЦВК про реєстрацію кандидата на пост Президента України
40	ВЕЛДІЧЕНКО Віталій Ігорович	1965 року народження, освіта вища, проживає в місті Києві, Науково-виробничий комплекс «Україна» Фонду милосердя і здоров'я України, директор, безпартійний	самовисування	30.03.2014	2.04.2014 № 174		
41	КОМПАНИЄЦЬ Дмитро Олександрович		самовисування	28.03.2014	відмова, лист від 30.03.2014 № 21-30-525		
42	ОМЕЛЬЧЕНКО Олег Михайлович	1956 року народження, освіта середня спеціальна, проживає в місті Києві, тимчасово не працює, безпартійний	самовисування	30.03.2014	2.04.2014 № 175		
43	ІВАНИЦЬКИЙ Юрій Пантелійович	1968 року народження, освіта вища, проживає в місті Одесі, Голова громадської організації «Кролевецька районна рада громадського самоврядування, захисту прав людини та з екології», безпартійний	самовисування	30.03.2014	3.04.2014 № 187		
44	ЩЕТИНІН Сергій Миколайович	1954 року народження, освіта вища, проживає в місті Вінниці, голова фермерського господарства «Родина Щетиніних – шлях до комунізму», безпартійний	самовисування	30.03.2014	2.04.2014 № 173		
45	ТЕРЕХОВА Євгенія Олександрівна	1948 року народження, освіта вища, проживає в місті Донецьку, пенсіонерка, безпартійна	самовисування	30.03.2014	3.04.2014 № 186	09.04.2014	
46	КОСТІВ Ганна Павлівна	1942 року народження, освіта незакінчена вища, проживає в смт Кам'яний Брід Баранівського району Житомирської області, безпартійна	самовисування	30.03.2014	1.04.2014 № 163		

Продовження таблиці 6.1

№ з/п	Прізвище, ім'я, по батькові кандидата на пост Президента України	Основні дані про кандидата на пост Президента України	Суб'єкт висування кандидата на пост Президента України	Дата подання документів до ЦВК на реєстрацію кандидата на пост Президента України	Дата та номер постанови ЦВК про відмову в реєстрації кандидата на пост Президента України	Дата повторного подання документів до ЦВК на реєстрацію кандидата на пост Президента України	Дата та номер постанови ЦВК про реєстрацію кандидата на пост Президента України
47	ОВЧАРУК Анатолій Іванович	1968 року народження, освіта вища, проживає в місті Херсоні, ТОВ «Видавництво «Дніпро», директор, безпартійний	самовисування	31.03.2014	3.04.2014 № 188		
48	НЕЇЛИК Галина Михайлівна	1960 року народження, освіта вища, проживає в місті Львові, Львівський обласний медичний інформаційний аналітичний центр, лікар-статистик ЛОМІАЦ, безпартійна	самовисування	02.04.2014	4.04.2014 № 203		
49	КОЗИРСЬКИЙ Микола Анатолійович		самовисування	02.04.2014	4.04.2014 № 201		
50	ЛЮБЕЦЬКИЙ Андрій Вікторович	1983 року народження, освіта вища, проживає в місті Тернополі, ПП «ЮТА», інженер, безпартійний	самовисування	02.04.2014	4.04.2014 № 202		
51	ПАЩУК Михайло Федорович	1957 року народження, освіта вища, проживає в місті Луганську, безпартійний	самовисування	03.04.2014	07.04.2014 № 216 09.04.2014 № 238	07.04.2014	
52	ДОВГОШІЯ Ольга Григорівна	1960 року народження, освіта вища, проживає в місті Тернополі, тимчасово не працює, безпартійна	самовисування	04.04.2014	08.04.2014 № 224		
53	СУХОВЕЦЬКИЙ Анатолій Йосипович	1939 року народження, освіта вища, проживає в селі Агрономічне Вінницького району Вінницької області, пенсіонер, безпартійний	самовисування	07.04.2014	09.04.2014 № 237		

ВІДОМОСТІ
щодо незареєстрованих кандидатів на пост Президента України
на виборах Президента України 25 травня 2014 року

№ з/п	Прізвище, ім'я, по батькові кандидата на пост Президента України	Дата та номер постанови ЦВК про відмову в реєстрації кандидата на пост Президента України	Підстави відмови в реєстрації кандидата на пост Президента України Центральною виборчою комісією
1	<p align="center">АББАСОВ Заур Джаванши огли</p>	<p align="center">28.03.2014, № 109</p>	<p>Порушення встановленого Законом порядку самовисування кандидата (заява про самовисунення кандидата на пост Президента України та додані до неї документи були надіслані до ЦВК поштою, а не надані кандидатом особисто, як цього вимагає Закон). Відсутність необхідних для реєстрації документів, зазначених у статтях 48 або 51 Закону. До вказаної заяви не додано ксерокопії першої та другої сторінок паспорта громадянина України кандидата на пост Президента України та сторінок, де зазначаються відомості про його місце проживання відповідно до Закону України «Про свободу пересування та вільний вибір місця проживання в Україні». <i>Відсутні документи:</i> про внесення грошової застави, автобіографія, передвиборна програма, декларація про майно, доходи, витрати і зобов'язання фінансового характеру. Не подано фотографій за розмірами та у кількості, встановленими Центральною виборчою комісією.</p>
2	<p align="center">БУРНАШОВА Олена Миколаївна</p>	<p align="center">04.03.2014, № 29</p>	<p>Порушення встановленого Законом порядку самовисування кандидата (заява про самовисунення кандидата на пост Президента України була надіслана до ЦВК поштою, а не надана кандидатом особисто, як цього вимагає Закон). У заяві про самовисування не міститься згода на оприлюднення біографічних відомостей і декларації про майно, доходи, витрати і зобов'язання фінансового характеру, відсутнє зобов'язання в разі обрання передати в порядку, встановленому законом, протягом місяця після офіційного оприлюднення результатів виборів в управління іншій особі належні йому підприємства та корпоративні права і припинити діяльність чи скласти представницький мандат. Відсутність необхідних для реєстрації документів, зазначених у статтях 48 або 51 Закону. <i>Відсутні документи:</i> анкета кандидата на пост Президента України за формою, встановленою Центральною виборчою комісією, автобіографія та передвиборна програма кандидата, документ про внесення грошової застави, декларація про майно, доходи, витрати і зобов'язання фінансового характеру, обов'язковість подання яких передбачено частиною першою статті 51 Закону. Не подано фотографій за розмірами та у кількості, встановленими Центральною виборчою комісією.</p>

Позачергові вибори Президента України 2014 року

Продовження таблиці 6.2

№ з/п	Прізвище, ім'я, по батькові кандидата на пост Президента України	Дата та номер постанови ЦВК про відмову в реєстрації кандидата на пост Президента України	Підстави відмови в реєстрації кандидата на пост Президента України Центральною виборчою комісією
3	ВЕЙДЕР Дарт Олексійович	03.04.2014, № 195	Порушення визначеного Законом порядку висунення кандидата (встановлення наявності у передвиборній програмі кандидата положень, спрямованих, зокрема, на посягання на права і свободи людини). Відсутність необхідних для реєстрації документів, зазначених у статтях 48 або 51 Закону. Рішення з'їзду Політичної партії «Інтернет партія України» про висунення кандидата на пост Президента України до Центральної виборчої комісії не подавалося. <i>Відсутні документи:</i> анкета кандидата на пост Президента України та декларація про майно, доходи, витрати і зобов'язання фінансового характеру в розумінні пунктів 1, 5 частини першої статті 51 Закону.
4	ВЕЛІДЧЕНКО Віталій Ігорович	02.04.2014, № 174	Порушення встановленого Законом порядку самовисунення кандидата (заява про самовисунення кандидата на пост Президента України не засвідчена в установленому законом порядку). Автобіографія кандидата не містить відомостей про число та місяць народження, громадську роботу (в тому числі на виборних посадах), партійність, склад сім'ї, адресу місця проживання із зазначенням часу проживання в Україні, відомості про не погашену і не зняту у встановленому законом порядку судимість. Відсутність необхідних для реєстрації документів, зазначених у статтях 48 або 51 Закону. Відсутні документи: до заяви не додано анкету, документ про внесення грошової застави, декларацію про майно, доходи, витрати і зобов'язання фінансового характеру, не подано фотографій за розмірами та у кількості, встановленими Центральною виборчою комісією.
5	ДОВГОШИЯ Ольга Григорівна	08.04.2014, № 224	Порушення встановленого Законом порядку самовисунення кандидата (заява про самовисунення кандидата на пост Президента України подана кандидатом не особисто та з порушенням строку, встановленого частиною п'ятою статті 51 Закону.)
6	ІВАНИЦЬКИЙ Юрій Пантелійович	03.04.2014, № 187	Порушення встановленого Законом порядку самовисунення кандидата (заява про самовисунення не засвідчена в установленому Законом порядку). Обсяг автобіографії кандидата на пост Президента України становить більше ніж дві тисячі друкованих знаків. Декларація про майно, доходи, витрати і зобов'язання фінансового характеру за 2013 рік через відсутність окремих її сторінок не відповідає зазначеній формі, та не є декларацією в розумінні статті 50 та пункту 5 частини першої статті 51 Закону. Також передбачений вказаними положеннями Закону документ не подано в електронному вигляді.

РОЗДІЛ 6. ВИСУВАННЯ ТА РЕЄСТРАЦІЯ КАНДИДАТІВ

Продовження таблиці 6.2

№ з/п	Прізвище, ім'я, по батькові кандидата на пост Президента України	Дата та номер постанови ЦВК про відмову в реєстрації кандидата на пост Президента України	Підстави відмови в реєстрації кандидата на пост Президента України Центральною виборчою комісією
			<p>Відсутність необхідних для реєстрації документів, зазначених у статтях 48 або 51 Закону. До вказаної заяви не додано документа про внесення у безготівковому порядку на спеціальний рахунок Центральної виборчої комісії грошової застави. Не подано фотографій кандидата за розмірами та у кількості, встановленими Центральною виборчою комісією.</p>
7	<p>КОЗИРСЬКИЙ Микола Анатолійович</p>	<p>04.04.2014, № 201</p>	<p>Порушення встановленого Законом порядку самовисування кандидата (заява про самовисування кандидата на пост Президента України подана кандидатом не особисто та з порушенням строку, встановленого Законом).</p>
8	<p>КОМПАНИЄЦЬ Дмитро Олександрович</p>	<p>лист від 30.03.2014, № 21-30-525</p>	<p>Порушення встановленого Законом порядку самовисування кандидата (заява про самовисування кандидата на пост Президента України подана кандидатом не особисто). Відсутність необхідних для реєстрації документів, зазначених у статтях 48 або 51 Закону. В листі надано роз'яснення щодо процедур висування і реєстрації кандидатів на пост Президента України, встановлених розділом VII Закону.</p>
9	<p>КОСТІВ Ганна Павлівна</p>	<p>01.04.2014, № 163</p>	<p>Порушення встановленого Законом порядку самовисування кандидата (заява про самовисування не засвідчена в установленому Законом порядку). Анкета кандидата на пост Президента України не містить відомостей, передбачених постановою Центральної виборчої комісії від 25 лютого 2014 року № 21 «Про форму анкети кандидата на пост Президента України». Декларація про доходи, зобов'язання фінансового характеру та майновий стан державного службовця та особи, яка претендує на заняття посади державного службовця, щодо себе та членів своєї сім'ї на порушення вимог частини першої статті 50 та пункту 5 частини першої статті 51 Закону не відповідає формі, встановленій Законом України «Про засади запобігання і протидії корупції», та не є декларацією про майно, доходи, витрати і зобов'язання фінансового характеру кандидата на пост Президента України в розумінні статті 50 та пункту 5 частини першої статті 51 Закону. Відсутність необхідних для реєстрації документів, зазначених у статтях 48 або 51 Закону. До заяви про самовисування не додано документа про внесення у безготівковому порядку на спеціальний рахунок Центральної виборчої комісії грошової застави. Автобіографія подана лише на паперовому носії та не містить відомостей щодо громадської</p>

№ з/п	Прізвище, ім'я, по батькові кандидата на пост Президента України	Дата та номер постанови ЦВК про відмову в реєстрації кандидата на пост Президента України	Підстави відмови в реєстрації кандидата на пост Президента України Центральною виборчою комісією
			<p>роботи (в тому числі на виборних посадах), партійності, адреси місця проживання із зазначенням часу проживання в Україні та не є автобіографією кандидата на пост Президента України в розумінні пункту 2 частини першої статті 51 Закону.</p> <p>Крім того, декларацію про майно, доходи, витрати і зобов'язання фінансового характеру за 2013 рік не подано в електронному вигляді. Не подано фотографій кандидата за розмірами та у кількості, встановленими Центральною виборчою комісією.</p>
10	<p>КУЧЕРЯВЕНКО Олександр Володимирович</p>	<p>10.03.2014, № 38</p>	<p>Порушення встановленого Законом порядку самовисування кандидата (анкета кандидата на пост Президента України не відповідає формі, встановленій постановою Центральної виборчої комісії від 25 лютого 2014 року № 21 «Про форму анкети кандидата на пост Президента України»). Декларацію про майно, доходи, витрати і зобов'язання фінансового характеру за 2013 рік подано не за формою, встановленою Законом України «Про засади запобігання і протидії корупції».</p> <p>Відсутність необхідних для реєстрації документів, зазначених у статтях 48 або 51 Закону (до заяви про самовисування кандидата на пост Президента України не додано документа про внесення у безготівковому порядку на спеціальний рахунок Центральної виборчої комісії).</p>
11	<p>ЛАВРЕНТІВ-ФУРДАС Борис Васильович</p>	<p>31.03.2014, № 142</p>	<p>Порушення встановленого Законом порядку самовисування кандидата (заява про самовисування не засвідчена в установленому Законом порядку). Анкета кандидата на пост Президента України не відповідає формі, встановленій постановою Центральної виборчої комісії від 25 лютого 2014 року № 21 «Про форму анкети кандидата на пост Президента України».</p> <p>Відсутність необхідних для реєстрації документів, зазначених у статтях 48 або 51 Закону (до заяви про самовисування не додано документа про внесення у безготівковому порядку на спеціальний рахунок Центральної виборчої комісії грошової застави).</p>
12	<p>ЛЮБЕЦЬКИЙ Андрій Вікторович</p>	<p>04.04.2014, № 202</p>	<p>Порушення встановленого Законом порядку самовисування кандидата (заява про самовисування кандидата на пост Президента України подана кандидатом не особисто та з порушенням строку, встановленого Законом).</p>

РОЗДІЛ 6. ВИСУВАННЯ ТА РЕЄСТРАЦІЯ КАНДИДАТІВ

Продовження таблиці 6.2

№ з/п	Прізвище, ім'я, по батькові кандидата на пост Президента України	Дата та номер постанови ЦВК про відмову в реєстрації кандидата на пост Президента України	Підстави відмови в реєстрації кандидата на пост Президента України Центральною виборчою комісією
13	МАКСИМЕНКО Леонід Володимирович	27.03.2014, № 80	<p>Порушення встановленого Законом порядку самовисування кандидата (заява про самовисування кандидата на пост Президента України не засвідчена в установленому законом порядку та подана кандидатом не особисто). Автобіографія не містить відомостей про громадянство, громадську роботу (у тому числі на виборних посадах), партійність, про не погашену і не зняту у встановленому законом порядку судимість та не є автобіографією кандидата на пост Президента України у розумінні пункту 2 частини першої статті 51 Закону.</p> <p>Відсутність необхідних для реєстрації документів, зазначених у статтях 48 або 51 Закону. До заяви про самовисування не додано анкети кандидата на пост Президента України за формою, встановленою Центральною виборчою комісією, документа про внесення грошової застави відповідно до статті 49 Закону, ксерокопії першої та другої сторінок паспорта громадянина України кандидата на пост Президента України та сторінок, де зазначаються відомості про його місце проживання, чим порушено вимоги частини третьої статті 48, пунктів 1, 4, 6, 7 частини першої статті 51 Закону.</p> <p>Не подано передвиборну програму кандидата на пост Президента України, викладену державною мовою, на паперовому носії та в електронному вигляді.</p> <p>Відсутня декларація про майно, доходи, витрати і зобов'язання фінансового характеру за рік, що передуює року початку виборчого процесу (на паперових носіях та в електронному вигляді), за формою, встановленою Законом України «Про засади запобігання і протидії корупції», що є порушенням пункту 5 частини першої статті 51 Закону.</p> <p>Не подано фотографій кандидата за розмірами та у кількості, встановленими Центральною виборчою комісією.</p>
14	МАРІНІЧ Володимир Костянтинович	17.03.2014, № 48; 28.03.2014, № 106; 01.04.2014, № 165	<p>Порушення встановленого Законом порядку самовисування кандидата (декларація про майно, доходи, витрати і зобов'язання фінансового характеру на порушення вимог частини першої статті 50, пункту 5 частини першої статті 51 Закону не відповідає формі, встановленій Законом України «Про засади запобігання і протидії корупції»).</p> <p>Відсутність необхідних для реєстрації документів, зазначених у статтях 48 або 51 Закону. До заяви про самовисування кандидата на пост Президента України не додано документа про внесення у безготівковому порядку на спеціальний рахунок Центральної</p>

Позачергові вибори Президента України 2014 року

Продовження таблиці 6.2

№ з/п	Прізвище, ім'я, по батькові кандидата на пост Президента України	Дата та номер постанови ЦВК про відмову в реєстрації кандидата на пост Президента України	Підстави відмови в реєстрації кандидата на пост Президента України Центральною виборчою комісією
			<p>виборчої комісії грошової застави відповідно до пункту 4 частини першої статті 51 Закону). Не подано декларації про майно, доходи, витрати і зобов'язання фінансового характеру за рік, що передує року початку виборчого процесу, в електронному вигляді.</p>
15	<p style="text-align: center;">МАХЛАЙ Анатолій Федорович</p>	<p style="text-align: center;">17.03.2014, № 49</p>	<p>Порушення встановленого Законом порядку самовисування кандидата (заява про самовисування кандидата на пост Президента України не засвідчена в установленому законом порядку та подана кандидатом не особисто). Автобіографія не містить місця народження, відомостей про громадянство, партійність, склад сім'ї, адреси місця проживання із зазначенням часу проживання в Україні, відомостей про судимість, не погашену і не зняту у встановленому законом порядку.</p> <p>Відсутність необхідних для реєстрації документів, зазначених у статтях 48 або 51 Закону. До заяви про самовисування кандидата на пост Президента України не додано документа про внесення грошової застави, декларації про майно, доходи, витрати і зобов'язання фінансового характеру, чим порушено вимоги частини третьої статті 48, частини першої статті 49, частини першої статті 50, пунктів 4–6 частини першої статті 51 Закону.</p> <p>Не подано фотографій кандидата за розмірами та у кількості, встановленими Центральною виборчою комісією.</p>
16	<p style="text-align: center;">МЕТАЛЬНІКОВ Анатолій Іванович</p>	<p style="text-align: center;">31.03.2014, № 143</p>	<p>Порушення встановленого Законом порядку самовисування кандидата (заява про самовисування кандидата на пост Президента України не засвідчена в установленому законом порядку та подана кандидатом не особисто).</p> <p>У заяві не міститься згода на оприлюднення біографічних відомостей і декларації про майно, доходи, витрати і зобов'язання фінансового характеру, зобов'язання в разі обрання передати в порядку, встановленому законом, протягом місяця після офіційного оголошення результатів виборів в управління іншій особі належні йому підприємства та корпоративні права і припинити діяльність чи скласти представницький мандат, які несумісні із зайняттям посту Президента України.</p> <p>Відсутність необхідних для реєстрації документів, зазначених у статтях 48 або 51 Закону. Не додано документа про внесення у безготівковому порядку на спеціальний рахунок Центральної виборчої комісії грошової застави.</p>

РОЗДІЛ 6. ВИСУВАННЯ ТА РЕЄСТРАЦІЯ КАНДИДАТІВ

Продовження таблиці 6.2

№ з/п	Прізвище, ім'я, по батькові кандидата на пост Президента України	Дата та номер постанови ЦВК про відмову в реєстрації кандидата на пост Президента України	Підстави відмови в реєстрації кандидата на пост Президента України Центральною виборчою комісією
			<p>Не подано анкети, автобіографії, передвиборної програми, декларації про майно, доходи, витрати і зобов'язання фінансового характеру, ксерокопій першої та другої сторінок паспорта громадянина України кандидата на пост Президента України та сторінок, де зазначаються відомості про його місце проживання відповідно до Закону України «Про свободу пересування та вільний вибір місця проживання в Україні» на паперових носіях та в електронному вигляді.</p> <p>Не подано фотографій кандидата за розмірами та у кількості, встановленими Центральною виборчою комісією.</p>
17	МІРОШНІЧЕНКО Дмитро Леонідович	28.03.2014, № 105; 01.04.2014, № 164	<p>Порушення встановленого Законом порядку самовисування кандидата (заява про самовисування кандидата на пост Президента України не засвідчена в установленому законом порядку). Декларація про майно, доходи, витрати і зобов'язання фінансового характеру на порушення вимог частини першої статті 50, пункту 5 частини першої статті 51 Закону не відповідає формі, встановленій Законом України «Про засади запобігання і протидії корупції» та не є декларацією про майно, доходи, витрати і зобов'язання фінансового характеру кандидата на пост Президента України в розумінні пункту 5 частини першої статті 51 та частини першої статті 50 Закону.</p> <p>Відсутність необхідних для реєстрації документів, зазначених у статтях 48 або 51 Закону. До заяви про самовисування не додано документа про внесення у безготівковому порядку на спеціальний рахунок Центральної виборчої комісії грошової застави.</p> <p>Не подано фотографій за розмірами та у кількості, встановленими Центральною виборчою комісією.</p>
18	НЕЇЛИК Галина Михайлівна	04.04.2014, № 203	Порушення встановленого Законом порядку самовисування кандидата (заява про самовисування кандидата на пост Президента України подана з порушенням строку, встановленого Законом).
19	ОВЧАРУК Анатолій Іванович	03.04.2014, № 188	Порушення встановленого Законом порядку самовисування кандидата (заява про самовисування кандидата на пост Президента України подана з порушенням строку, встановленого Законом).
20	ОМЕЛЬЧЕНКО Олег Михайлович	02.04.2014, № 175	<p>Порушення встановленого Законом порядку самовисування кандидата. Обсяг автобіографії на порушення пункту 2 частини першої статті 51 Закону перевищує дві тисячі друкованих знаків.</p> <p>Декларація про майно, доходи, витрати і зобов'язання</p>

№ з/п	Прізвище, ім'я, по батькові кандидата на пост Президента України	Дата та номер постанови ЦВК про відмову в реєстрації кандидата на пост Президента України	Підстави відмови в реєстрації кандидата на пост Президента України Центральною виборчою комісією
			<p>фінансового характеру за 2013 рік на порушення вимог Закону встановленій формі не відповідає та не є декларацією про майно, доходи, витрати і зобов'язання фінансового характеру кандидата на пост Президента України в розумінні статті 50 та пункту 5 частини першої статті 51 Закону.</p> <p>Відсутність необхідних для реєстрації документів, зазначених у статтях 48 або 51 Закону.</p> <p>Документ про внесення грошової застави відповідно до статті 49 Закону відсутній.</p> <p>До заяви про самовисування кандидата на пост Президента України не додано ксерокопій сторінок паспорта громадянина України, де зазначаються відомості про його місце проживання відповідно до Закону України «Про свободу пересування та вільний вибір місця проживання в Україні».</p>
21	<p>ОНОПРИЮК Тетяна Григорівна</p>	<p>28.03.2014, № 108</p>	<p>Порушення встановленого Законом порядку самовисування кандидата (заява про самовисування кандидата на пост Президента України подана кандидатом не особисто).</p> <p>Анкета кандидата на пост Президента України не відповідає формі, встановленій постановою Центральної виборчої комісії від 25 лютого 2014 року № 21 «Про форму анкети кандидата на пост Президента України». Автобіографія не містить відомостей про партійність та громадську роботу (в тому числі на виборних посадах) та не є автобіографією особи, висунутої кандидатом на пост Президента України, у розумінні пункту 2 частини першої статті 51 Закону. Програма кандидата на пост Президента України не відповідає вимогам пункту 3 частини першої статті 51 Закону, оскільки викладена не державною мовою, її обсяг перевищує дванадцять тисяч друкованих знаків та не є документом, обов'язковість подання якого на паперових носіях і в електронному вигляді визначено пунктом 3 частини першої статті 51 Закону. Декларація про майно, доходи, витрати і зобов'язання фінансового характеру за 2013 рік не відповідає зазначеній формі та не є декларацією про майно, доходи, витрати і зобов'язання фінансового характеру кандидата на пост Президента України в розумінні статті 50 та пункту 5 частини першої статті 51 Закону.</p> <p>Відсутність необхідних для реєстрації документів, зазначених у статтях 48 або 51 Закону. Документ про внесення грошової застави відсутній. До заяви про самовисування не додано ксерокопії першої та другої сторінок паспорта громадянина України кандидата</p>

РОЗДІЛ 6. ВИСУВАННЯ ТА РЕЄСТРАЦІЯ КАНДИДАТІВ

Продовження таблиці 6.2

№ з/п	Прізвище, ім'я, по батькові кандидата на пост Президента України	Дата та номер постанови ЦВК про відмову в реєстрації кандидата на пост Президента України	Підстави відмови в реєстрації кандидата на пост Президента України Центральною виборчою комісією
			на пост Президента України та сторінок, де зазначаються відомості про його місце проживання, чим порушено вимоги частини третьої статті 48, пункту 6 частини першої статті 51 Закону. Автобіографію кандидата на пост Президента України не подано в електронному вигляді. Декларацію про майно, доходи, витрати і зобов'язання фінансового характеру не подано в електронному вигляді. Не подано фотографій кандидата за розмірами та у кількості, встановленими Центральною виборчою комісією.
22	ПАЩУК Михайло Федорович	07.04.2014, № 216; 09.04.2014, № 238	Порушення встановленого Законом порядку самовисування кандидата (заява про самовисування кандидата на пост Президента України подана з порушенням строку, встановленого Законом).
23	ПІСТУН Богдан Данилович	відмова, лист від 12.03.2014, № 21-30-314	Порушення встановленого Законом порядку самовисування кандидата (заява про самовисування кандидата на пост Президента України подана кандидатом не особисто). Відсутність необхідних для реєстрації документів, зазначених у статтях 48 або 51 Закону. В листі надано роз'яснення щодо процедур висування і реєстрації кандидатів на пост Президента України, встановлених розділом VII Закону.
24	РЕКАЛО Петро Якович	28.03.2014, № 107	Порушення встановленого Законом порядку самовисування кандидата. В анкеті кандидата на пост Президента України не зазначені вид і дата проведення виборів та не вказана повна назва навчального закладу. Автобіографія не містить відомостей щодо місця народження, громадської роботи (в тому числі на виборних посадах), часу проживання в Україні та не є автобіографією кандидата на пост Президента України в розумінні пункту 2 частини першої статті 51 Закону. Декларація про майно, доходи, витрати і зобов'язання фінансового характеру на порушення вимог частини першої статті 50 та пункту 5 частини першої статті 51 Закону не відповідає формі, встановленій Законом України «Про засади запобігання і протидії корупції», у зв'язку з відсутністю окремих сторінок та не є декларацією про майно, доходи, витрати і зобов'язання фінансового характеру кандидата на пост Президента України в розумінні статті 50 та пункту 5 частини першої статті 51 Закону. Відсутність необхідних для реєстрації документів,

№ з/п	Прізвище, ім'я, по батькові кандидата на пост Президента України	Дата та номер постанови ЦВК про відмову в реєстрації кандидата на пост Президента України	Підстави відмови в реєстрації кандидата на пост Президента України Центральною виборчою комісією
			<p>зазначених у статтях 48 або 51 Закону. Документ про внесення грошової застави відповідно до статті 49 Закону відсутній). Не подано фотографій кандидата за розмірами та у кількості, встановленими Центральною виборчою комісією.</p>
25	<p>РОЖНОВА Людмила Василівна</p>	<p>27.03.2014, № 79</p>	<p>Порушення встановленого Законом порядку самовисування кандидата. Автобіографія не містить відомостей про громадянство, посаду, громадську роботу (в тому числі на виборних посадах), партійність, адресу місця проживання, відомостей про судимість, не погашену і не зняту у встановленому законом порядку, та не є автобіографією кандидата на пост Президента України в розумінні пункту 2 частини першої статті 51 Закону.</p> <p>Відсутність необхідних для реєстрації документів, зазначених у статтях 48 або 51 Закону. До заяви про самовисування кандидата на пост Президента України не додано документа про внесення в безготівковому порядку на спеціальний рахунок Центральної виборчої комісії грошової застави). До заяви також не додано ксерокопії першої та другої сторінок паспорта громадянина України та сторінок, де зазначаються відомості про його місце проживання відповідно до Закону України «Про свободу пересування та вільний вибір місця проживання в Україні», та декларації про майно, доходи, витрати і зобов'язання фінансового характеру за рік, що передує року початку виборчого процесу, в електронному вигляді.</p> <p>Не подано фотографій кандидата за розмірами та у кількості, встановленими Центральною виборчою комісією.</p>
26	<p>СУХОВЕЦЬКИЙ Анатолій Йосипович</p>	<p>09.04.2014, № 237</p>	<p>Порушення встановленого Законом порядку самовисування кандидата (заява про самовисування кандидата на пост Президента України подана з порушенням строку, встановленого Законом).</p>
27	<p>ТЕРЕХОВА Євгенія Олександрівна</p>	<p>03.04.2014, № 186</p>	<p>Порушення встановленого Законом порядку самовисування кандидата (в анкеті кандидата на пост Президента України не зазначено відомостей, передбачених постановою Центральної виборчої комісії від 25 лютого 2014 року № 21 «Про форму анкети кандидата на пост Президента України», зокрема щодо наукового ступеня, вченого звання, посади (заняття), місця роботи, державних нагород, що свідчить про недотримання вимог пункту 1 частини першої статті 51 Закону).</p>

РОЗДІЛ 6. ВИСУВАННЯ ТА РЕЄСТРАЦІЯ КАНДИДАТІВ

Продовження таблиці 6.2

№ з/п	Прізвище, ім'я, по батькові кандидата на пост Президента України	Дата та номер постанови ЦВК про відмову в реєстрації кандидата на пост Президента України	Підстави відмови в реєстрації кандидата на пост Президента України Центральною виборчою комісією
			<p>Відсутність необхідних для реєстрації документів, зазначених у статтях 48 або 51 Закону. Документ про внесення грошової застави відповідно до статті 49 Закону відсутній. Не подано фотографій кандидата за розмірами та у кількості, встановленими Центральною виборчою комісією.</p>
28	<p style="text-align: center;">ТОВТРИВСЬКА Олеся Олександрівна</p>	<p style="text-align: center;">01.04.2014, № 162</p>	<p>Порушення встановленого Законом порядку самовисування кандидата (заява про самовисування кандидата на пост Президента України не засвідчена в установленому Законом порядку). Обсяг автобіографії кандидата на пост Президента України становить більше двох тисяч друкованих знаків. Анкета кандидата на пост Президента України не містить відомостей, передбачених постановою Центральної виборчої комісії від 25 лютого 2014 року № 21 «Про форму анкети кандидата на пост Президента України» (не зазначено місцезнаходження навчального закладу та рік його закінчення, а також поштовий індекс адреси її житла, що свідчить про недотримання положень пункту 1 частини першої статті 51 Закону). Відсутність необхідних для реєстрації документів, зазначених у статтях 48 або 51 Закону. До заяви про самовисування не додано документа про внесення у безготівковому порядку на спеціальний рахунок Центральної виборчої комісії грошової застави.</p>
29	<p style="text-align: center;">ЧОПЕЙ Василь Васильович</p>	<p style="text-align: center;">10.03.2014, № 39</p>	<p>Порушення встановленого Законом порядку самовисування кандидата (заява про самовисування кандидата на пост Президента України не засвідчена в установленому Законом порядку та подана кандидатом не особисто). У заяві не міститься згода на оприлюднення біографічних відомостей і декларації про майно, доходи, витрати і зобов'язання фінансового характеру, а також відсутні зобов'язання в разі обрання передати в порядку, встановленому Законом, протягом місяця після офіційного оприлюднення результатів виборів в управління іншій особі належні йому підприємства та корпоративні права і припинити діяльність чи скласти представницький мандат, які відповідно до Конституції України та законів України несумісні із зайняттям посту Президента України. Відсутність необхідних для реєстрації документів, зазначених у статтях 48 або 51 Закону. Відсутність анкети кандидата на пост Президента України за формою, встановленою Комісією,</p>

Позачергові вибори Президента України 2014 року

Продовження таблиці 6.2

№ з/п	Прізвище, ім'я, по батькові кандидата на пост Президента України	Дата та номер постанови ЦВК про відмову в реєстрації кандидата на пост Президента України	Підстави відмови в реєстрації кандидата на пост Президента України Центральною виборчою комісією
			автобіографії, передвиборної програми, документа про внесення грошової застави, декларації про майно, доходи, витрати і зобов'язання фінансового характеру, обов'язковість подання яких передбачено частиною першою статті 51 Закону України «Про вибори Президента України». Не подано фотографій за розмірами та у кількості, встановленими Центральною виборчою комісією.
30	ЩЕТИНІН Сергій Миколайович	02.04.2014, № 173	Порушення встановленого Законом порядку самовисування кандидата. Обсяг поданої передвиборної програми кандидата на пост Президента України становить більше ніж дванадцять тисяч друкованих знаків. Відсутність необхідних для реєстрації документів, зазначених у статтях 48 або 51 Закону (до заяви про самовисування кандидата на пост Президента України не додано документа про внесення в безготівковому порядку на спеціальний рахунок Центральної виборчої комісії грошової застави).

**ПРОВЕДЕННЯ ПЕРЕДВИБОРНОЇ АГІТАЦІЇ КАНДИДАТАМИ
НА ПОСТ ПРЕЗИДЕНТА УКРАЇНИ ЗА РАХУНОК КОШТІВ
ДЕРЖАВНОГО БЮДЖЕТУ УКРАЇНИ ПІД ЧАС ВИБОРЧОЇ КАМПАНІЇ
З ПОЗАЧЕРГОВИХ ВИБОРІВ ПРЕЗИДЕНТА УКРАЇНИ**

Значний вплив на динаміку електоральних уподобань здійснює передвиборна агітація, яка займає центральне місце у структурі виборчого процесу. Саме під час проведення агітації виборці отримують найбільшу кількість інформації про того чи іншого кандидата на пост Президента України. Від ефективності передвиборної агітації залежать результати голосування.

Як уже зазначалось, Верховною Радою України протягом лютого–травня 2014 року вносились зміни до Закону України «Про вибори Президента України» (далі – Закон), у тому числі щодо проведення передвиборної агітації.

Так, Законом України «Про внесення змін до Закону України «Про вибори Президента України» та деяких інших законодавчих актів України щодо техніко-юридичного вдосконалення виборчого процесу» від 13 березня 2014 року № 879-VII було внесено зміни, зокрема щодо:

- забезпечення виготовлення інформаційних плакатів кандидатів на пост Президента України (стаття 564 Закону);

- строків проведення передвиборної агітації кандидатами на пост Президента України (частина перша статті 57 Закону);

- визначення форм та засобів передвиборної агітації (частина перша статті 58 Закону);

- встановлення засобами масової інформації розцінок вартості одиниці друкованої площі та одиниці ефірного часу для проведення передвиборної агітації (частина шоста статті 60, частина шоста статті 90 Закону);

- надання ефірного часу для проведення передвиборної агітації кандидатам на пост Президента України у разі призначення повторного голосування (частина дев'ята статті 60 Закону);

- порядку використання електронних (аудіовізуальних) засобів масової інформації та процедури і строків проведення передвиборних теледебатів (статті 61, 62 Закону).

Крім того, також було внесено зміни до Закону в частині використання друкованих засобів масової інформації та обмеження щодо ведення передвиборної агітації (статті 63, 64 Закону).

Відповідно до частини першої статті 564 Закону Центральна виборча комісія за рахунок коштів, що виділяються з Державного бюджету України на підготовку і проведення виборів, забезпечує виготовлення не пізніш як за двадцять шість днів до дня виборів інформаційних плакатів кандидатів на пост Президента України. Частиною третьою цієї статті Закону встановлено, що виготовлені інформаційні плакати кандидатів на пост Президента України з розрахунку по два примірники кожного плаката на кожну виборчу дільницю у встановленому Центральною виборчою комісією порядку передаються відповідним виборчим комісіям на виборчі дільниці не пізніш як за п'ятнадцять днів до дня виборів.

На відміну від попередньої редакції Закону, відповідні зміни скоротили строки виготовлення та передачі інформаційних плакатів кандидатів на пост Президента України виборчим дільницям, а також зменшили кількість плакатів кандидатів, які виготовляються за рахунок коштів Державного бюджету України.

Внесення змін до частини першої статті 58 Закону дало визначення, що саме відноситься до передвиборної агітації. Відповідно до цього визначення передвиборна агітація – це здійснення будь-якої діяльності з метою спонукання виборців голосувати за або не голосувати за певного кандидата на пост Президента України. Передвиборна агітація може здійснюватися в будь-якій формі та будь-якими засобами, що не суперечать Конституції України та законам України.

Відповідно до внесених змін передвиборна агітація може проводитись у таких формах: проведення зборів громадян, інших зустрічей з виборцями; проведення мітингів, походів, демонстрацій, пікетів; проведення публічних дебатів, дискусій, круглих столів, прес-конференцій стосовно положень передвиборних програм та політичної діяльності партій – суб'єктів виборчого процесу чи політичної діяльності кандидатів на пост Президента України; оприлюднення в друкованих та аудіовізуальних (електронних) засобах масової інформації політичної реклами, виступів, інтерв'ю, нарисів, відеофільмів, аудіо- та відеокліпів, інших публікацій та повідомлень; розповсюдження виборчих листівок, плакатів та інших друкованих агітаційних матеріалів чи друкованих видань, в яких розміщено ма-

теріали передвиборної агітації; розміщення друкованих агітаційних матеріалів чи політичної реклами на носіях зовнішньої реклами; проведення концертів, вистав, спортивних змагань, демонстрації фільмів та телепередач чи інших публічних заходів за підтримки партії – суб'єкта виборчого процесу чи кандидата на пост Президента України, а також оприлюднення інформації про таку підтримку; публічні заклики голосувати за або не голосувати за кандидата на пост Президента України або публічні оцінки діяльності кандидата на пост Президента України; встановлення агітаційних наметів; в інших формах, що не суперечать Конституції України та законам України.

Також відповідними змінами до Закону зменшено обсяг ефірного часу, що надається кандидату на пост Президента України для проведення передвиборної агітації за рахунок коштів Державного бюджету України, а також внесено зміни до порядку його надання.

Відповідно до частини четвертої статті 61 Закону кандидату на пост Президента України, зареєстрованому Центральною виборчою комісією, телерадіоорганізаціями надається загальний час для проведення передвиборної агітації за рахунок і в межах коштів Державного бюджету України, що виділяються на підготовку та проведення виборів, не менше 30 хвилин на загальнонаціональному телеканалі та 30 хвилин на загальнонаціональному радіоканалі. Відповідний ефірний час кандидату на пост Президента України надається на кожному із зазначених каналів у двох рівних частках від загального обсягу виділеного часу.

Частиною шостою статті 61 Закону встановлено, що розклад ефірного часу із зазначенням передвиборних агітаційних теле-, радіопрограм, конкретної дати і часу виходу їх в ефір складається Національною телекомпанією України та Національною радіокомпанією України за результатами жеребкувань, що проводяться Центральною виборчою комісією за участю кандидатів на пост Президента України, їх довірених осіб або уповноважених представників кандидатів.

Слід зазначити, що під час проведення виборчих кампаній з виборів Президента України 2004 та 2010 років кандидату на пост Президента України, зареєстрованому Центральною виборчою комісією, телерадіоорганізаціями надавався загальний час для проведення передвиборної агітації за рахунок коштів Державного бюджету України, не менше 30 хвилин на загальнонаціональному телеканалі та 45 хвилин на загальнонаціональному радіоканалі, а також по 30 хвилин на регіональних телеканалах та по 20 хвилин на регіональних радіоканалах у кожному з регіонів України (Автономна Республіка Крим, області, міста Київ та Севастополь). Цей час кандидату надавався на кожному із зазначених каналів тричі в рівних частках від загального часу.

Разом із тим, розклад ефірного часу із зазначенням передвиборних агітаційних теле-, радіопрограм, конкретної дати і часу виходу їх в ефір складався відповідними державними та комунальними телерадіоорганізаціями за результатами жеребкувань, що проводилися Центральною виборчою комісією та однією з територіальних виборчих комісій, визначених рішенням Центральної виборчої комісії в кожному з регіонів України (Автономна Республіка Крим, області, міста Київ та Севастополь).

Відповідні зміни до Закону також були внесені в частині використання друкованих засобів масової інформації під час виборів Президента України.

Згідно з частиною другою статті 63 Закону редакції газет «Голос України» та «Урядовий кур'єр» друкують передвиборні програми кандидатів на пост Президента України в окремому спеціальному випуску не пізніше як за двадцять днів до дня виборів. Послідовність розміщення передвиборних програм кандидатів на пост Президента України у відповідному виданні визначається згідно з черговістю реєстрації кандидатів на пост Президента України Центральною виборчою комісією на відміну від попередніх виборчих кампаній з виборів Президента України, в яких черговість друкування передвиборних програм кандидатів на пост Президента України встановлювалася Центральною виборчою комісією та відповідними територіальними виборчими комісіями шляхом проведення жеребкування.

Зазначені зміни до Закону значно спростили організаційно складний процес надання ефірного часу та друкованих площ за рахунок коштів Державного бюджету України в регіональних засобах масової інформації, що сприяло оптимальному перебігу виборчого процесу. Адже на цих виборах зникла необхідність визначення Центральною виборчою комісією окружних виборчих комісій, які мали б здійснювати організаційне та фінансове забезпечення проведення кандидатами на пост Президента України передвиборної агітації в регіональних засобах масової інформації державної чи комунальної форм власності. Своєю чергою, окружні виборчі комісії не витрачали час на проведення відповідних жеребкувань, а відтак мали можливість зосередитись на здійсненні інших, покладених на них повноважень.

Крім того, було внесено зміни також у процедуру та строки проведення передвиборних теледебатів.

Так, відповідно до частин першої – третьої статті 62 Закону передвиборні дебати з використанням електронних (аудіовізуальних) засобів масової інформації за рахунок коштів Державного бюджету України, що виділяються на підготовку і проведення виборів, проводяться в разі призначення Центральною виборчою комісією повторного голосування між кандидатами на пост Президента України, включеними до виборчого бюлетеня для повторного голосування. Теледебати проводяться в останню п'ятницю перед днем повторного голосування між 19 та 22 годинами в прямому ефірі, тривалістю не менше 60 хвилин та транслюються на Першому Національному каналі Національної телекомпанії України та Першому каналі Національної радіокомпанії України на відміну від попередніх виборчих кампаній, в яких теледебати проводилися як і в першому турі виборів, так і перед повторним голосуванням.

У *Таблиці 7.1* наведено відомості щодо обсягів ефірного часу, друкованої площі, кількості інформаційних плакатів, що надавався кандидатам на пост Президента України для проведення передвиборної агітації під час виборів Президента України 1999, 2004, 2010 та 2014 років за рахунок коштів Державного бюджету України.

Внесеними змінами до Закону також було усунуто правову колізію щодо строків проведення кандидатами на пост Президента України передвиборної агітації, а також обладнання місцевими органами влади, органами місцевого самоврядування стендів, дошок оголошення для розміщення матеріалів передвиборної агітації.

Таким чином, у зв'язку з внесенням змін до Закону в частині проведення передвиборної агітації, Центральній виборчій комісії в край стислий період виборчої кампанії з позачергових виборів Президента України 25 травня 2014 року необхідно було здійснити низку організаційних та правових заходів.

Правове забезпечення проведення передвиборної агітації Центральною виборчою комісією здійснювалося, зокрема, шляхом прийняття відповідних нормативних актів – постанов, які мають безпосереднє відношення до проведення передвиборної агітації, зокрема:

- постанова від 26 березня 2014 року № 76 «Про Роз'яснення Центральної виборчої комісії щодо заборони надання виборцям грошей чи безоплатно або на пільгових умовах товарів, послуг, робіт, цінних паперів, кредитів, лотерей під час виборчого процесу з виборів Президента України»;
- постанова від 27 березня 2014 року № 87 «Про форму, розмір, поліграфічне виконання інформаційних плакатів кандидатів на пост Президента України, порядок їх виготовлення і передачі Міністерству закордонних справ України та відповідним виборчим комісіям з виборів Президента України»;
- постанова від 13 квітня 2014 року № 262 «Про Порядок надання ефірного часу та друкованих площ для проведення передвиборної агітації за рахунок і в межах коштів Державного бюджету України, виділених на підготовку та проведення виборів Президента України»;
- постанова від 13 квітня 2014 року № 263 «Про Порядок проведення жеребкування щодо черговості надання кандидатам на пост Президента України ефірного часу за рахунок і в межах коштів Державного бюджету України, виділених на підготовку та проведення виборів Президента України»;
- постанова від 5 травня 2014 року № 472 «Про Положення про порядок проведення Національною телекомпанією України передвиборних теледебатів між кандидатами на пост Президента України, включеними до виборчого бюлетеня для повторного голосування, за рахунок і в межах коштів Державного бюджету України, виділених на підготовку та проведення виборів Президента України».

Отже, Центральною виборчою комісією були прийняті всі необхідні нормативно-правові акти щодо забезпечення проведення кандидатами на пост Президента України передвиборної агітації за рахунок і в межах коштів Державного бюджету України, виділених на підготовку та проведення виборів Президента України 25 травня 2014 року.

Одним із основних організаційних заходів щодо забезпечення гарантованого права на проведення передвиборної агітації за рахунок коштів Державного бюджету України кандидатами на пост Президента України було проведення Центральною виборчою комісією жеребкування щодо визначення черговості надання кандидатам на пост Президента України ефірного часу за рахунок і в межах коштів Державного бюджету України, виділених на підготовку та проведення виборів Президента України (постанова Комісії від 17 квітня 2014 року № 293).

Загалом жеребкування щодо черговості надання ефірного часу проводилося щодо 23 кандидатів на пост Президента України, зареєстрованих Комісією на позачергових виборах Президента України 25 травня 2014 року.

Жеребкування проводилося в порядку, визначеному постановами Центральної виборчої комісії від 13 квітня 2014 року № 262 «Про Порядок надання ефірного часу та друкованих площ для проведення передвиборної агітації за рахунок і в межах коштів Державного бюджету України, виділених на підготовку та проведення виборів Президента України», від 13 квітня 2014 року № 263 «Про Порядок проведення жеребкування щодо черговості надання кандидатам на пост Президента України ефірного часу за рахунок і в межах коштів Державного бюджету України, виділених на підготовку та проведення виборів Президента України».

За результатами жеребкувань відповідні матеріали були направлені редакціям газет «Голос України» та «Урядовий кур'єр» для опублікування.

У *Таблицях 7.2, 7.3* наведено відомості про результати жеребкувань щодо надання ефірного часу кандидатам на пост Президента України для проведення передвиборної агітації за рахунок і в межах коштів Державного бюджету України, виділених на підготовку та проведення позачергових виборів Президента України 25 травня 2014 року.

Також передвиборні програми всіх кандидатів на пост Президента України було опубліковано у відповідних спецвипусках газет «Голос України» та «Урядовий кур'єр» від 30 квітня 2014 року.

Таким чином, на позачергових виборах Президента України 25 травня 2014 року Центральною виборчою комісією в повному обсязі та відповідно до вимог Закону було забезпечено гарантоване право кандидатів на пост Президента України здійснювати передвиборну агітацію за рахунок коштів Державного бюджету України, що виділяються на підготовку та проведення виборів.

З метою забезпечення своєчасного та правильного застосування законодавства проводились й інші заходи: участь членів Центральної виборчої комісії в нарадах із представниками засобів масової інформації, надання консультативно-методичної допомоги окружним виборчим комісіям та засобам масової інформації з питань застосування законодавства України про вибори Президента України в частині проведення передвиборної агітації; оперативне реагування на порушення Закону України «Про вибори Президента України під час проведення передвиборної агітації; своєчасний розгляд скарг суб'єктів виборчого процесу в частині порушення проведення передвиборної агітації та направлення відповідних матеріалів для перевірки до відповідних правоохоронних органів.

Таблиця 7.1

ВІДОМОСТІ

щодо обсягів ефірного часу, друкованої площі, кількості інформаційних плакатів, що надавалися кандидатам на пост Президента України для проведення передвиборної агітації під час виборів Президента України 1999, 2004, 2010 та 2014 років за рахунок коштів Державного бюджету України

Вид передвиборної агітації	Нормативно встановлені обсяги (кількість) із розрахунку на одного кандидата на пост Президента України		
	2014 рік	2010 рік	2004 рік
Надання ефірного часу на телебаченні:			
– на загальнонаціональному рівні	не менше 30 хвилин (час надається у двох рівних частках)	не менше 30 хвилин (час надається у трьох рівних частках)	не менше 30 хвилин (час надається у двох рівних частках)
– на регіональних рівнях	–	не менше 30 хвилин (час надається у трьох рівних частках)	15 хвилин
– для проведення теледебатів	не менше 60 хвилин для пари учасників, включених до виборчого бюлетеня для повторного голосування	не менше 60 хвилин для однієї пари учасників (перед повторним голосуванням – не менше 100 хвилин)	не менше 60 хвилин для однієї пари учасників (перед повторним голосуванням – не менше 100 хвилин)
Надання ефірного часу на радіо:			
– на загальнонаціональному рівні	не менше 30 хвилин (час надається у двох рівних частках)	не менше 45 хвилин (час надається у трьох рівних частках)	20 хвилин (час надається у двох рівних частках)
– на регіональних рівнях	–	не менше 20 хвилин (час надається у трьох рівних частках)	15 хвилин
– для ретрансляції теледебатів перед повторним голосуванням	не менше 60 хвилин	не менше 100 хвилин	–
3. Виготовлення інформаційних плакатів	по 2 примірники на кожну виборчу дільницю	по 5 примірників на кожну виборчу дільницю	по 10 примірників на кожну виборчу дільницю
4. Розміщення текстів передвиборних програм кандидатів:			
– у газетах «Голос України» та «Урядовий кур'єр»	до 12000 друкованих знаків	до 12000 друкованих знаків	до 7800 друкованих знаків
– у регіональних друкованих ЗМІ	-	до 12000 друкованих знаків	до 7800 друкованих знаків

ВІДОМОСТІ
про надання ефірного часу кандидатам на пост Президента України
на Першому Національному каналі Національної телекомпанії України
для проведення передвиборної агітації за рахунок і в межах коштів Державного
бюджету України, виділених на підготовку та проведення позачергових виборів
Президента України 25 травня 2014 року

Черговість, визначена жеребкуванням	Прізвище, ім'я (всі власні імена) та по батькові (за наявності) кандидата на пост Президента України	І етап		ІІ етап	
		Дата трансляції	Час трансляції	Дата трансляції	Час трансляції
1	КУЙБІДА Василь Степанович	22.04.2014	19:00-19:15	12.05.2014	19:15-19:30
2	ШКІРЯК Зорян Несторович	22.04.2014	19:15-19:30	12.05.2014	19:30-19:45
3	САРАНОВ Володимир Георгійович	22.04.2014	19:30-19:45	13.05.2014	19:00-19:15
4	БОЙКО Юрій Анатолійович	23.04.2014	19:00-19:15	13.05.2014	19:15-19:30
5	ЛЯШКО Олег Валерійович	23.04.2014	19:15-19:30	13.05.2014	19:30-19:45
6	ЦАРЬОВ Олег Анатолійович	23.04.2014	19:30-19:45	14.05.2014	19:00-19:15
7	РАБІНОВИЧ Вадим Зіновійович	24.04.2014	19:00-19:15	14.05.2014	19:15-19:30
8	СИМОНЕНКО Петро Миколайович	24.04.2014	19:15-19:30	14.05.2014	19:30-19:45
9	БОГОМОЛЕЦЬ Ольга Вадимівна	24.04.2014	19:30-19:45	15.05.2014	19:00-19:15
10	КОНОВАЛЮК Валерій Ілліч	25.04.2014	19:00-19:15	15.05.2014	19:15-19:30
11	ТИМОШЕНКО Юлія Володимирівна	05.05.2014	19:00-19:15	15.05.2014	19:30-19:45
12	ДОБКІН Михайло Маркович	05.05.2014	19:15-19:30	19.05.2014	19:00-19:15
13	КЛИМЕНКО Олександр Іванович	05.05.2014	19:30-19:45	19.05.2014	19:15-19:30
14	ГРИЦЕНКО Анатолій Степанович	06.05.2014	19:00-19:15	19.05.2014	19:30-19:45
15	МАЛОМУЖ Микола Григорович	06.05.2014	19:15-19:30	20.05.2014	19:00-19:15
16	КОРОЛЕВСЬКА Наталія Юріївна	06.05.2014	19:30-19:45	20.05.2014	19:15-19:30

РОЗДІЛ 7. ПЕРЕДВИБОРНА АГІТАЦІЯ

Продовження таблиці 7.2

Черговість, визначена жеребкуванням	Прізвище, ім'я (всі власні імена) та по батькові (за наявності) кандидата на пост Президента України	I етап		II етап	
		Дата трансляції	Час трансляції	Дата трансляції	Час трансляції
17	КУЗЬМІН Ренат Равелійович	07.05.2014	19:00-19:15	20.05.2014	19:30-19:45
18	ТЯГНИБОК Олег Ярославович	07.05.2014	19:15-19:30	21.05.2014	19:00-19:15
19	ГРИНЕНКО Андрій Валерійович	07.05.2014	19:30-19:45	21.05.2014	19:15-19:30
20	ТІГПКО Сергій Леонідович	08.05.2014	19:00-19:15	21.05.2014	19:30-19:45
21	ПОРОШЕНКО Петро Олексійович	08.05.2014	19:15-19:30	22.05.2014	19:00-19:15
22	ЦУШКО Василь Петрович	08.05.2014	19:30-19:45	22.05.2014	19:15-19:30
23	ЯРОШ Дмитро Анатолійович	12.05.2014	19:00-19:15	22.05.2014	19:30-19:45

Таблиця 7.3

ВІДОМОСТІ

про надання ефірного часу кандидатам на пост Президента України на Першому каналі Національної радіокомпанії України для проведення передвиборної агітації за рахунок і в межах коштів Державного бюджету України, виділених на підготовку та проведення позачергових виборів Президента України 25 травня 2014 року

Черговість, визначена жеребкуванням	Прізвище, ім'я (всі власні імена) та по батькові (за наявності) кандидата на пост Президента України	I етап		II етап	
		Дата трансляції	Час трансляції	Дата трансляції	Час трансляції
1	ШКІРЯК Зорян Несторович	07.05.2014	21:10-21:25	16.05.2014	20:10-20:25
2	КОНОВАЛЮК Валерій Ілліч	08.05.2014	19:30-19:45	16.05.2014	21:10-21:25
3	ТІГПКО Сергій Леонідович	08.05.2014	20:10-20:25	17.05.2014	19:07-19:22
4	ЛЯШКО Олег Валерійович	08.05.2014	21:10-21:25	17.05.2014	20:10-20:25
5	РАБІНОВИЧ Вадим Зіновійович	10.05.2014	19:07-19:22	17.05.2014	21:10-21:25

Позачергові вибори Президента України 2014 року

Продовження таблиці 7.3

Черговість, визначена жеребкуванням	Прізвище, ім'я (всі власні імена) та по батькові (за наявності) кандидата на пост Президента України	I етап		II етап	
		Дата трансляції	Час трансляції	Дата трансляції	Час трансляції
6	МАЛОМУЖ Микола Григорович	10.05.2014	20:10-20:25	18.05.2014	19:07-19:22
7	ДОБКІН Михайло Маркович	10.05.2014	21:10-21:25	18.05.2014	20:10-20:25
8	КУЙБІДА Василь Степанович	11.05.2014	19:07-19:22	18.05.2014	21:10-21:25
9	ТЯГНИБОК Олег Ярославович	11.05.2014	20:10-20:25	19.05.2014	19:30-19:45
10	БОЙКО Юрій Анатолійович	11.05.2014	21:10-21:25	19.05.2014	20:10-20:25
11	СИМОНЕНКО Петро Миколайович	12.05.2014	19:30-19:45	19.05.2014	21:10-21:25
12	ЦАРЬОВ Олег Анатолійович	12.05.2014	20:10-20:25	20.05.2014	19:30-19:45
13	ТИМОШЕНКО Юлія Володимирівна	12.05.2014	21:10-21:25	20.05.2014	20:10-20:25
14	КОРОЛЕВСЬКА Наталія Юріївна	13.05.2014	19:30-19:45	20.05.2014	21:10-21:25
15	ПОРОШЕНКО Петро Олексійович	13.05.2014	20:10-20:25	21.05.2014	19:30-19:45
16	КУЗЬМІН Ренат Равелійович	13.05.2014	21:10-21:25	21.05.2014	20:10-20:25
17	КЛИМЕНКО Олександр Іванович	14.05.2014	19:30-19:45	21.05.2014	21:10-21:25
18	ЦУШКО Василь Петрович	14.05.2014	20:10-20:25	22.05.2014	19:30-19:45
19	ЯРОШ Дмитро Анатолійович	14.05.2014	21:10-21:25	22.05.2014	20:10-20:25
20	ГРИНЕНКО Андрій Валерійович	15.05.2014	19:30-19:45	22.05.2014	21:10-21:25
21	ГРИЦЕНКО Анатолій Степанович	15.05.2014	20:10-20:25	23.05.2014	19:30-19:45
22	БОГОМОЛЕЦЬ Ольга Вадимівна	15.05.2014	21:10-21:25	23.05.2014	20:10-20:25
23	САРАНОВ Володимир Георгійович	16.05.2014	19:30-19:45	23.05.2014	21:10-21:25

**ВИБОРЧІ ФОНДИ ПОЛІТИЧНИХ ПАРТІЙ,
КАНДИДАТИ НА ПОСТ ПРЕЗИДЕНТА УКРАЇНИ
ВІД ЯКИХ ЗАРЕЄСТРОВАНІ В ЗАГАЛЬНОДЕРЖАВНОМУ
БАГАТОМАНДАТНОМУ ВИБОРЧОМУ ОКРУЗІ**

Згідно із Законом України «Про вибори Президента України» (далі – Закон) фінансування заходів передвиборної агітації кандидатів на пост Президента України здійснюється виключно за рахунок коштів виборчих фондів кандидатів.

Відповідно до частини десятої статті 43 Закону формування та використання коштів виборчих фондів кандидатів на пост Президента України підлягають контролю з боку Центральної виборчої комісії та банків, у яких відкриті рахунки виборчих фондів. Такий контроль під час підготовки та проведення позачергових виборів Президента України 25 травня 2014 року здійснювався згідно з Порядком контролю за надходженням, обліком і використанням коштів виборчих фондів кандидатів на пост Президента України, затвердженим постановою Центральної виборчої комісії від 22 жовтня 2009 року № 178, наказом Міністерства транспорту та зв'язку України від 21 жовтня 2009 року № 1095 та постановою Правління Національного банку України від 15 жовтня 2009 року № 601 (далі – Порядок).

З метою формування власних виборчих фондів під час позачергових виборів Президента України 25 травня 2014 року кандидати на пост Президента України відкрили в банках по одному накопичувальному рахунку та поточні рахунки виборчих фондів. При цьому формування виборчих фондів кандидатів на пост Президента України здійснювалося шляхом перерахування або переказу коштів на накопичувальні рахунки, а фінансування витрат передвиборної агітації – шляхом перерахування коштів із поточних рахунків виборчих фондів.

Рахунки своїх виборчих фондів відкрили всі кандидати на пост Президента України, крім Шкіряка Зоряна Несторовича (Таблиця 8.1). При цьому на виконання вимог частини другої статті 41 Закону накопичувальні рахунки відкрито в банках м. Києва, а поточні рахунки – у кількості не більше одного поточного рахунку в установі банку в межах територіального виборчого округу. Добкін Михайло Маркович відкрив шість поточних рахунків, а всі інші кандидати на пост Президента України – по одному поточному рахунку.

Аналіз відкриття накопичувальних рахунків показав, що вони були відкриті в таких банках:

Назва банку	Кількість накопичувальних рахунків
«АТ «ТАСКОМБАНК», м. Київ	1
«КАМБІО», м. Київ	1
«ТК КРЕДИТ», м. Київ	1
АБ «КИЇВСЬКА РУСЬ» у м. Київ	1
АТ «Укрексімбанк», м. Київ	3
ПАТ «Банк Восток»	1
ПАТ КБ «ПРИВАТБАНК»	2
КРД АТ «Райффайзен Банк Аваль», м. Київ	1
ПАТ «АКБ «КИЇВ»	1
ПАТ «ДІАМАНТБАНК», м. Київ	3
ПАТ «КБ ХРЕЩАТИК», м. Київ	1
ПАТ «Державний ощадний банк України»	2
ПАТ «Міжнародний Інвестиційний Банк», м. Київ	1
АТ «БАНК ЗОЛОТІ ВОРОТА» в м. Київ	1

Найбільше накопичувальних рахунків відкрито в АТ «Укрексімбанк» і ПАТ «ДІАМАНТБАНК» (по три відповідно).

Аналіз призначення розпорядників рахунків виборчих фондів кандидатів на пост Президента

України показав, що згідно з частиною першою статті 42 Закону кандидати на пост Президента України призначили розпорядників накопичувальних рахунків виборчих фондів з числа своїх довірених осіб у кількості не більше двох. Що стосується поточних рахунків, то відповідно до частини другої статті 42 Закону кандидати на пост Президента України призначили по одному розпоряднику поточного рахунку виборчого фонду у відповідному територіальному окрузі.

Одним із контрольних заходів Центральної виборчої комісії відповідно до Порядку є аналіз фінансових звітів кандидатів на пост Президента України про надходження та використання коштів їх виборчих фондів.

Відповідно до частини п'ятої статті 42 Закону України «Про вибори Президента України» розпорядники коштів виборчих фондів кандидатів на пост Президента України подали до Центральної виборчої комісії фінансові звіти про надходження та використання коштів відповідних фондів. При цьому фінансовий звіт не було подано кандидатом на пост Президента України Шкіряком Зоряном Несторовичем у зв'язку з тим, що ним не було відкрито рахунки виборчого фонду та сформовано виборчий фонд.

Виборчі фонди кандидатів на пост Президента України були сформовані згідно з частиною першою статті 43 Закону за рахунок їх власних коштів, коштів партій, які їх висунули, а також добровільних внесків фізичних осіб. Зведені відомості про розміри виборчих фондів кандидатів на пост Президента України та джерела їх формування представлені в *Таблиці 8.2 (Діаграмі 8.1)*.

За даними *Таблиці 8.2* максимальні розміри мають:

1. Виборчий фонд кандидата на пост Президента України Порошенка П.О. (96,5 млн грн, 25,78%). При цьому виборчий фонд сформований виключно за рахунок власних коштів кандидата.

2. Виборчий фонд кандидата на пост Президента України Добкіна М.М. (78,3 млн грн, 20,93%). При цьому виборчий фонд сформований за рахунок власних коштів кандидата (96,2%) та добровільних внесків фізичних осіб (3,8%).

3. Виборчий фонд кандидата на пост Президента України Тігіпка С.Л. (75,5 млн грн, 20,18%), який сформований виключно за рахунок власних коштів кандидата.

4. Виборчий фонд кандидата на пост Президента України Тимошенко Ю.В. (67,5 млн грн, 18,04%). Виборчий фонд сформований за рахунок коштів політичної партії «Всеукраїнське об'єднання «Батьківщина» (84,43%) та добровільних внесків фізичних осіб (15,57%).

5. Виборчий фонд кандидата на пост Президента України Тягнибока О.Я. (17,2 млн грн, 4,59%). Виборчий фонд сформований за рахунок коштів політичної партії Всеукраїнське об'єднання «Свобода» (100%). На накопичувальний рахунок надійшли добровільні внески фізичних осіб у розмірі 100 грн.

Кошти виборчих фондів кандидатів на пост Президента України були використані виключно для фінансування їх передвиборної агітації.

Зведені відомості про використання коштів виборчих фондів кандидатів на пост Президента України та структура витрат на передвиборну агітацію представлені в *Таблицях 8.3 і 8.4* відповідно.

Найбільшу питому вагу у витратах на передвиборну агітацію кандидатів на пост Президента України становлять витрати на використання засобів масової інформації (86,26%), найменшу питому вагу – інші послуги, пов'язані з проведенням передвиборної агітації (4,1%) (*Діаграма 8.2*).

У витратах на використання засобів масової інформації найбільшу питому вагу становлять витрати на оплату ефірного часу на телебаченні (94,55%) (*Таблиця 8.5, Діаграма 8.3*).

Аналіз витрат на передвиборну агітацію з розрахунку на 1 голос виборців показав, що найбільше коштів на 1 голос виборців було витрачено з виборчих фондів кандидатів на пост Президента України Коновалюка В.І., Добкіна М.М. і Саранова В.Г. (*Таблиця 8.6*).

Таблиця 8.1

ВІДОМОСТІ
про рахунки виборчих фондів кандидатів на пост Президента України

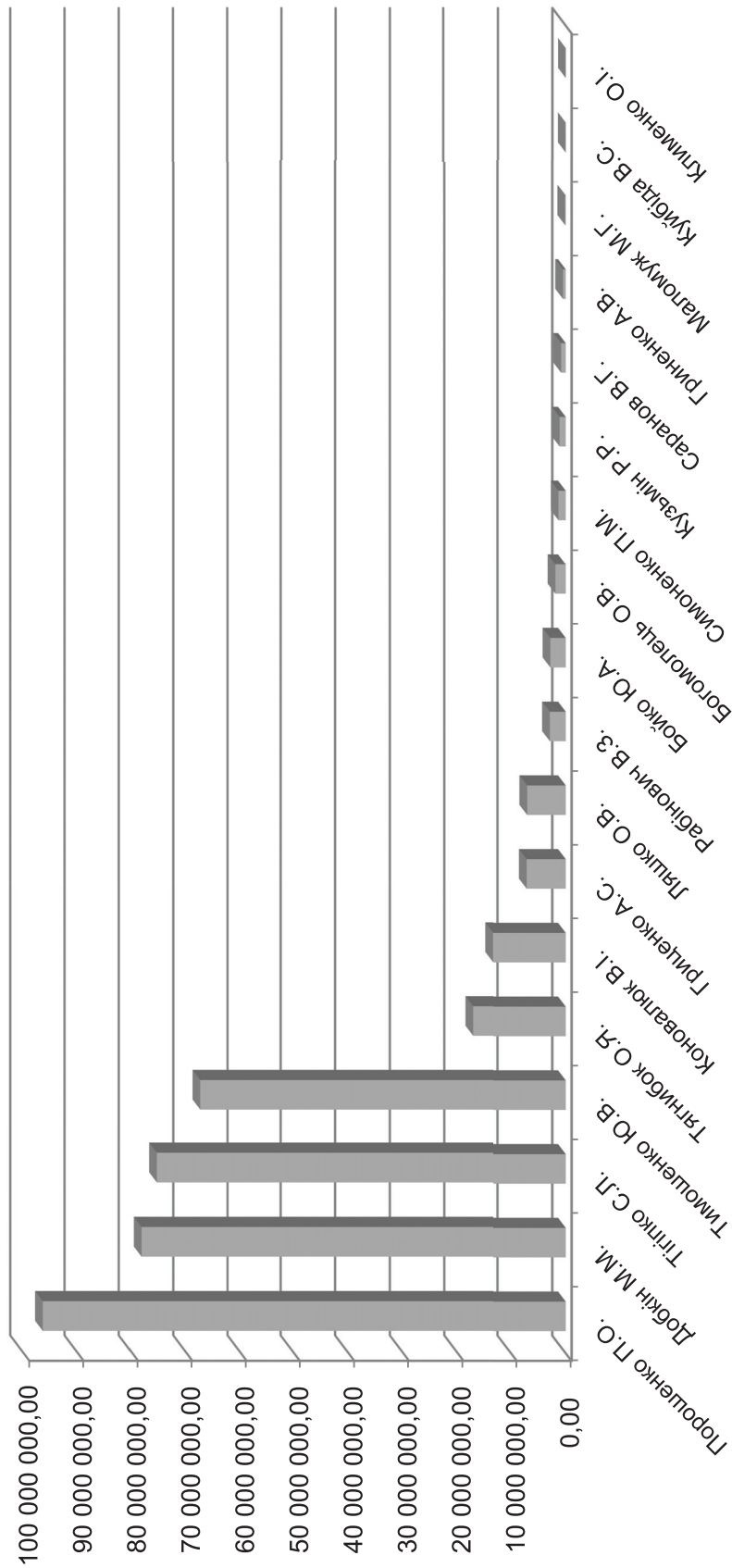
№ з/п	Прізвище, імя та по батькові кандидатів на пост Президента України	Номер рахунку	Код банку	Назва банку	Кількість поточних рахунків
1	Богомолець Ольга Вадимівна	26401014055896	380333	Ф-я ВАТ «Укрексімбанк», м. Київ	1
2	Бойко Юрій Анаголійович	26408150751001	319092	АБ «КІЇВСЬКА РУСЬ» у м. Київ	1
3	Гриненко Андрій Валерійович	264085467104003	320854	ПАТ «ДІАМАНТБАНК», м. Київ	1
4	Гриценко Анатолій Степанович	26409030347007	322313	АТ «Укрексімбанк», м. Київ	1
5	Добкін Михайло Маркович	26400010003089	351931	ЦРВ АТ «БАНК ЗОЛОТІ ВОРОТА» в м. Київ	6
6	Клименко Олександр Іванович	26404160912001	322498	ПАТ «АКБ «КІЇВ»	1
7	Коновалюк Валерій Іллч	26409010100914	380399	«КАМБІО», м. Київ	1
8	Кузьмін Ренат Равелійович	264095512093369	320854	ПАТ «ДІАМАНТБАНК», м. Київ	1
9	Куйбіда Василь Степанович	26409052600568	320649	ПАТ КБ «ПРИВАТБАНК», м. Київ	1
10	Ляшко Олег Валерійович	264071	322904	КРД АТ «Райффайзен Банк Аваль», м. Київ	1
11	Маломуж Микола Григорович	26400001140701	300670	ПАТ «КБ ХРЕЩАТИК», м. Київ	1
12	Порошенко Петро Олексійович	26409010500272	380582	ПАТ «Міжнародний Інвестиційний Банк», м. Київ	1
13	Рабінович Вадим Зіновійович	26404053100902	321842	КІЇВСЬКЕ ГРУ ПАТ КБ «ПРИВАТБАНК»	1
14	Саранов Володимир Георгійович	26404002016001	322830	«ТК КРЕДИТ», м. Київ	1
15	Симоненко Петро Миколайович	26403500436730	322669	ТБВВ №10026/0187 філії – ГУ по м. Києву	1
16	Тимошенко Юлія Володимирівна	264035519934024	320854	ПАТ «ДІАМАНТБАНК», м. Київ	1
17	Тігілко Сергій Леонідович	26404000328003	339500	«АТ «ТАСКОМБАНК», м. Київ	1
18	Тягнибок Олег Ярославович	26405030279049	322313	АТ «УКРЕКСІМБАНК», м. Київ	1
19	Цушко Василь Петрович	26409010256828	307123	ПАТ «Банк Восток»	1
20	Ярош Дмитро Анатолійович	26401500437979	322669	ПАТ «Державний ощадний банк України» ТБВВ № 10026/0187 філії – ГУ по м. Києву	1
21	Шкіряк Зорян Несторович			<i>Не відкрив рахунки виборчого фонду</i>	

ЗВЕДЕНІ ВІДОМОСТІ
про розміри виборчих фондів кандидатів на пост Президента України та джерела їх формування

№ з/п	Кандидат на пост Президента України	Розмір виборчого фонду	Питома вага, %	У тому числі за джерелами формування				добровільні внески фізичних осіб	
				кошти партії		власні кошти кандидата на пост Президента України		грн	%
				грн	%	грн	%		
1	2	3	4	5	6	7	8	9	10
1	Порошенко П.О.	96 475 277,38	25,78%			96 475 277,38	100,00%		
2	Добкін М.М.	78 324 822,30	20,93%			75 351 000,00	96,20%	2 973 822,30	3,80%
3	Тігіпко С.Л.	75 500 000,00	20,18%			75 500 000,00	100,00%		
4	Тимошенко Ю.В.	67 506 314,51	18,04%	56 997 164,51	84,43%			10 509 150,00	15,57%
5	Тягнибок О.Я.	17 162 537,00	4,59%	17 162 437,00	100,00%			100	
6	Коновалюк В.І.	13 522 115,19	3,61%			1 040 000,00	7,69%	12 482 115,19	92,31%
7	Гриценко А.С.	7 135 430,62	1,91%	6 809 000,00	95,43%	276 640,62	3,88%	49 790,00	0,70%
8	Ляшко О.В.	7 044 240,00	1,88%	2 480 000,00	35,21%	2 377 340,00	33,75%	2 186 900,00	31,05%
9	Рабінович В.З.	2 897 870,00	0,77%			2 897 870,00	100,00%		
10	Бойко Ю.А.	2 811 063,95	0,75%					2 811 063,95	100,00%
11	Богомолець О.В.	1 884 603,00	0,50%					1 884 603,00	100,00%
12	Симоненко П.М.	1 314 402,00	0,35%	1 301 033,00	98,98%	300	0,02%	13 069,00	0,99%
13	Кузьмін Р.Р.	1 110 100,00	0,30%					1 110 100,00	100,00%
14	Саранов В.Г.	840 000,00	0,22%			840 000,00	100,00%		
15	Грищенко А.В.	498 000,00	0,13%			498 000,00	100,00%		
16	Маломуж М.Г.	108 400,00	0,03%					108 400,00	100,00%
17	Куйбіда В.С.	30 000,00	0,01%	30 000,00	100,00%				
18	Клименко О.І.	6 900,00	0,00%					6 900,00	100,00%
19	Цушко В.П.								
20	Шкіряк З.Н.								
21	Ярош Д.А.								
Усього		374 172 075,95	100,00%	84 779 634,51	22,66%	255 256 428,00	68,22%	34 136 013,44	9,12%

РОЗДІЛ 8. ВИБОРЧІ ФОНДИ ПОЛІТИЧНИХ ПАРТІЙ

Діаграма 8.1



Таблиця 8.3

ЗВЕДЕНІ ВІДОМОСТІ
про використання коштів виборчих фондів кандидатів на пост Президента України

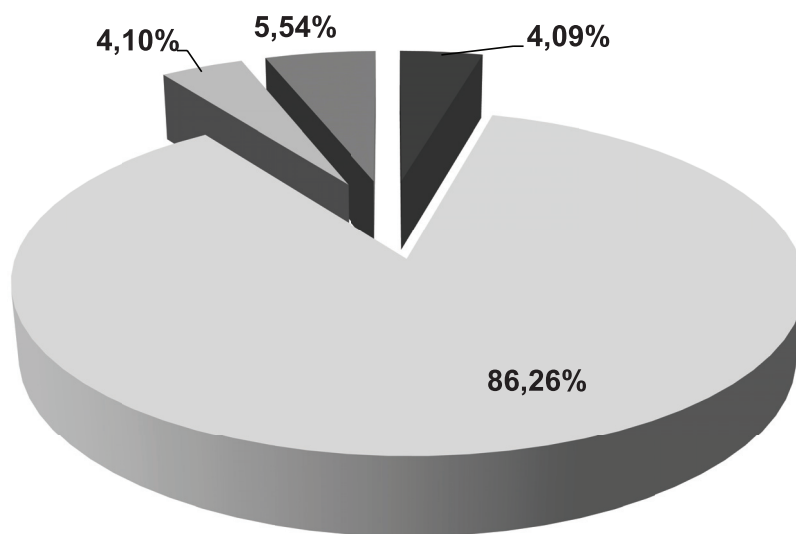
№ з/п	Кандидат на пост Президента України	Усього надійшло коштів на поточний рахунок	Витрати на передвиборчу агітацію (5+6+10+11)	виготовлення матеріалів передвиборчої агітації	використання засобів масової інформації (7+8+9)	У тому числі				інші послуги, пов'язані з проведенням передвиборчої агітації	інші витрати на передвиборчу агітацію
						оплата ефірного часу на телебаченні	оплата ефірного часу на радіо	публікування агітаційних матеріалів у друкованих засобах масової інформації	оплата ефірного часу на радіо		
1	2	3	4	5	6	7	8	9	10	11	11
1	Порошенко П.О.	96 475 277,38	96 475 277,38	4 029 487,51	82 379 096,52	74 931 285,01	6 371 235,06	1 076 576,45	215 104,67	9 851 588,68	
2	Добкін М.М.	78 324 822,30	78 324 790,51	532 170,41	70 254 464,72	68 984 508,46	721 553,38	548 402,88	7 359 207,55	178 947,83	
3	Тігілко С.Л.	75 500 000,00	75 498 920,46	1 435 746,49	72 392 814,63	69 863 946,86	2 102 955,17	425 912,60	13 352,14	1 657 007,20	
4	Тимошенко Ю.В.	67 506 314,51	67 504 722,31	4 427 856,06	52 309 366,65	50 171 119,68	2 066 717,57	71 529,40	6 861 271,10	3 906 228,50	
5	Тягнибок О.Я.	17 162 537,00	17 162 537,00	221 858,57	16 697 604,02	15 605 178,96	727 513,43	364 911,63	146 474,41	96 600,00	
6	Коновалюк В.І.	13 522 115,19	13 522 115,19	379 148,00	12 220 279,19	11 847 354,53	372 924,66		50 000,00	872 688,00	
7	Грищенко А.С.	7 135 430,62	7 135 430,62	2 072 920,26	3 126 845,70	2 171 123,08	167 059,60	788 663,02	217 574,00	1 718 090,66	
8	Ляшко О.В.	7 044 240,00	7 038 247,31	74 576,20	5 727 054,01	5 505 645,74	144 859,55	76 548,72	15 048,00	1 236 617,10	
9	Рабинович В.З.	2 897 870,00	2 897 870,00	700	2 775 456,00	2 775 456,00				106 666,00	
10	Бойко Ю.А.	2 811 063,95	2 811 063,95	63 695,13	2 747 368,82	2 237 968,20	398 975,70	110 424,92			
11	Богомолець О.В.	1 884 603,00	1 880 972,21	769 082,50	478 957,71	164 467,92	77 553,11	236 936,68	6 863,00	626 069,00	
12	Кузьмін Р.Р.	1 109 807,90	1 109 807,90	105 806,46	619 343,44		31 680,00	587 663,44	370 843,00	13 815,00	
13	Симоненко П.М.	1 200 200,00	1 039 000,00	1 039 000,00							
14	Саранов В.Г.	840 000,00	839 996,24	26 950,00	365 852,72	323 064,08	1 088,64	41 700,00	22 620,00	424 573,52	
15	Гриненко А.В.	498 000,00	497 999,15	103 725,50	333 420,10	280 423,05	12 692,80	40 304,25	57 340,36	3 513,19	
16	Маломуж М.Г.	108 400,00	108 397,95	22 647,20	64 810,75	59 445,12	2 080,00	3 285,63	7 600,00	13 340,00	
17	Клименко О.І.	6 900,00	6 900,00	1 000,00	5 900,00	5 900,00					
18	Куйбіда В.С.	30 000,00	4 313,00	573	3 140,00	3 140,00			600		
19	Ярош Д.А.										
20	Шкіряк З.Н.										
21	Цушко В.П.										
Усього		374 057 581,85	373 858 361,18	15 306 943,29	322 501 774,98	304 930 026,69	13 198 888,67	4 372 859,62	15 343 898,23	20 705 744,68	

СТРУКТУРА
витрат на передвиборну агітацію кандидатів на пост Президента України

№ з/п	Кандидат на пост Президента України	Усього надійшло коштів на поточний рахунок	Витрати на передвиборну агітацію (5+6+10+11)	У тому числі							інші витрати на передвиборну агітацію	питома вага, %
				виготовлення матеріалів передвиборної агітації	питома вага, %	використання засобів масової інформації (7+8+9)	питома вага, %	інші послуги, пов'язані з проведенням передвиборної агітації	питома вага, %	інші витрати на передвиборну агітацію		
1	2	3	4	5	6	7	8	9	10	11	12	
1	Порошенко П.О.	96 475 277,38	96 475 277,38	4 029 487,51	4,18%	82 379 096,52	85,39%	215 104,67	0,22%	9 851 588,68	10,21%	
2	Добкін М.М.	78 324 822,30	78 324 790,51	532 170,41	0,68%	70 254 464,72	89,70%	7 359 207,55	9,40%	178 947,83	0,23%	
3	Тігішко С.Л.	75 500 000,00	75 498 920,46	1 435 746,49	1,90%	72 392 814,63	95,89%	13 352,14	0,02%	1 657 007,20	2,19%	
4	Тимошенко Ю.В.	67 506 314,51	67 504 722,31	4 427 856,06	6,56%	52 309 366,65	77,49%	6 861 271,10	10,16%	3 906 228,50	5,79%	
5	Тягнибок О.Я.	17 162 537,00	17 162 537,00	221 858,57	1,29%	16 697 604,02	97,29%	146 474,41	0,85%	96 600,00	0,56%	
6	Коновалюк В.І.	13 522 115,19	13 522 115,19	379 148,00	2,80%	12 220 279,19	90,37%	50 000,00	0,37%	872 688,00	6,45%	
7	Гриценко А.С.	7 135 430,62	7 135 430,62	2 072 920,26	29,05%	3 126 845,70	43,82%	217 574,00	3,05%	1 718 090,66	24,08%	
8	Ляшко О.В.	7 044 240,00	7 038 247,31	74 576,20	1,06%	5 727 054,01	81,37%			1 236 617,10	17,57%	
9	Рабинович В.З.	2 897 870,00	2 897 870,00	700	0,02%	2 775 456,00	95,78%	15 048,00	0,52%	106 666,00	3,68%	
10	Бойко Ю.А.	2 811 063,95	2 811 063,95	63 695,13	2,27%	2 747 368,82	97,73%					
11	Богомолець О.В.	1 884 603,00	1 880 972,21	769 082,50	40,89%	478 957,71	25,46%	6 863,00	0,36%	626 069,00	33,28%	
12	Кузьмін Р.Р.	1 109 807,90	1 109 807,90	105 806,46	9,53%	619 343,44	55,81%	370 843,00	33,42%	13 815,00	1,24%	
13	Симоненко П.М.	1 200 200,00	1 039 000,00	1 039 000,00	100,00%							
14	Саранов В.Г.	840 000,00	839 996,24	26 950,00	3,21%	365 852,72	43,55%	22 620,00	2,69%	424 573,52	50,54%	
15	Гриненко А.В.	498 000,00	497 999,15	103 725,50	20,83%	333 420,10	66,95%	57 340,36	11,51%	3 513,19	0,71%	
16	Маломуж М.Г.	108 400,00	108 397,95	22 647,20	20,89%	64 810,75	59,79%	7 600,00	7,01%	13 340,00	12,31%	
17	Клименко О.І.	6 900,00	6 900,00	1 000,00	14,49%	5 900,00	85,51%					
18	Куйбіда В.С.	30 000,00	4 313,00	573	13,29%	3 140,00	72,80%	600	13,91%			
19	Ярош Д.А.											
20	Шкіряк З.Н.											
21	Цушко В.П.											
	Усього	374 057 581,85	373 858 361,18	15 306 943,29	4,09%	322 501 774,98	86,26%	15 343 898,23	4,10%	20 705 744,68	5,54%	

Діаграма 8.2

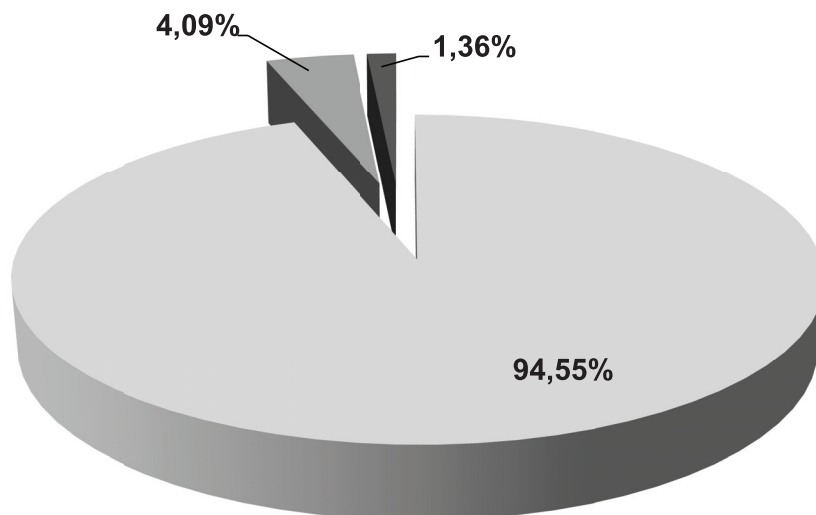
Структура витрат на передвиборну агітацію кандидатів на пост Президента України



- Виготовлення матеріалів передвиборної агітації
- Використання засобів масової інформації
- Інші послуги, пов'язані з проведенням передвиборної агітації
- Інші витрати на передвиборну агітацію

Діаграма 8.3

Структура витрат на використання засобів масової інформації



- оплата ефірного часу на телебаченні
- оплата ефірного часу на радіо
- публікування агітаційних матеріалів у друкованих засобах масової інформації

РОЗДІЛ 8. ВИБОРЧІ ФОНДИ ПОЛІТИЧНИХ ПАРТІЙ

Таблиця 8.5

**СТРУКТУРА
виграг на використання засобів масової інформації**

№ з/п	Кандидат на пост Президента України	Використання засобів масової інформації	У тому числі						питома вага, %
			оплата ефірного часу на телебаченні	питома вага, %	оплата ефірного часу на радіо	питома вага, %	публікування агітаційних матеріалів у друкованих засобах масової інформації	питома вага, %	
1	2	3	4	5	6	7	8	9	
1	Порошенко П.О.	82 379 096,52	74 931 285,01	90,96%	6 371 235,06	7,73%	1 076 576,45	1,31%	
3	Тігіпко С.Л.	72 392 814,63	69 863 946,86	96,51%	2 102 955,17	2,90%	425 912,60	0,59%	
2	Добкін М.М.	70 254 464,72	68 984 508,46	98,19%	721 553,38	1,03%	548 402,88	0,78%	
4	Тимошенко Ю.В.	52 309 366,65	50 171 119,68	95,91%	2 066 717,57	3,95%	71 529,40	0,14%	
5	Тягнибок О.Я.	16 697 604,02	15 605 178,96	93,46%	727 513,43	4,36%	364 911,63	2,19%	
6	Кошовалок В.І.	12 220 279,19	11 847 354,53	96,95%	372 924,66	3,05%			
8	Ляшко О.В.	5 727 054,01	5 505 645,74	96,13%	144 859,55	2,53%	76 548,72	1,34%	
7	Гриценко А.С.	3 126 845,70	2 171 123,08	69,43%	167 059,60	5,34%	788 663,02	25,22%	
9	Рабинович В.З.	2 775 456,00	2 775 456,00	100,00%					
10	Бойко Ю.А.	2 747 368,82	2 237 968,20	81,46%	398 975,70	14,52%	110 424,92	4,02%	
12	Кузьмін Р.Р.	619 343,44			31 680,00	5,12%	587 663,44	94,88%	
11	Богомолець О.В.	478 957,71	164 467,92	34,34%	77 553,11	16,19%	236 936,68	49,47%	
14	Саранов В.Г.	365 852,72	323 064,08	88,30%	1 088,64	0,30%	41 700,00	11,40%	
15	Гриненко А.В.	333 420,10	280 423,05	84,11%	12 692,80	3,81%	40 304,25	12,09%	
16	Маломуж М.Г.	64 810,75	59 445,12	91,72%	2 080,00	3,21%	3 285,63	5,07%	
17	Клименко О.І.	5 900,00	5 900,00	100,00%					
18	Куйбіда В.С.	3 140,00	3 140,00	100,00%					
13	Симоненко П.М.								
19	Ярош Д.А.								
20	Шкіряк З.Н.								
21	Цушко В.П.								
	Усього	322 501 774,98	304 930 026,69	94,55%	13 198 888,67	4,09%	4 372 859,62	1,36%	

ВИТРАТИ
на передвиборну агітацію з розрахунку на 1 голос виборців

№ з/п	Кандидат на пост Президента України	Витрати на передвиборну агітацію, грн	Кількість голосів виборців, поданих за кандидата	Витрати на 1 голос виборців, грн
1	Порошенко П.О.	96 475 277,38	9 857 308	9,79
2	Добкін М.М.	78 324 790,51	546 138	143,42
3	Тігіпко С.Л.	75 498 920,46	943 430	80,03
4	Тимошенко Ю.В.	67 504 722,31	2 310 050	29,22
5	Тягнибок О.Я.	17 162 537,00	210 476	81,54
6	Коновалюк В.І.	13 522 115,19	69 572	194,36
7	Гриценко А.С.	7 135 430,62	989 029	7,21
8	Ляшко О.В.	7 038 247,31	1 500 377	4,69
9	Рабінович В.З.	2 897 870,00	406 301	7,13
10	Бойко Ю.А.	2 811 063,95	35 928	78,24
11	Богомолець О.В.	1 880 972,21	345 384	5,45
12	Кузьмін Р.Р.	1 109 807,90	18 689	59,38
13	Симоненко П.М.	1 039 000,00	272 723	3,81
14	Саранов В.Г.	839 996,24	6 232	134,79
15	Гриненко А.В.	497 999,15	73 277	6,80
16	Маломуж М.Г.	108 397,95	23 771	4,56
17	Клименко О.І.	6 900,00	10 542	0,65
18	Куйбіда В.С.	4 313,00	12 391	0,35
19	Ярош Д.А.		127 772	0,00
20	Шкіряк З.Н.		5 021	0,00
21	Цушко В.П.		10 434	0,00
	Усього	373 858 361,18	17 774 845	21,03

ГАРАНТІЇ ДІЯЛЬНОСТІ КАНДИДАТІВ НА ПОСТ ПРЕЗИДЕНТА УКРАЇНИ ТА ОФІЦІЙНИХ СПОСТЕРІГАЧІВ У ВИБОРЧОМУ ПРОЦЕСІ З ВИБОРІВ ПРЕЗИДЕНТА УКРАЇНИ

Під гарантіями діяльності кандидатів на пост Президента України у виборчому процесі слід розуміти визначені законом механізми та способи, спрямовані на забезпечення організаційних, інформаційних та інших умов, необхідних для здійснення ними відповідних виборчих процедур на різних стадіях виборчого процесу, зокрема у здійсненні передвиборної агітації, спостереженні за перебігом голосування та підрахунку голосів, у представництві інтересів кандидатів у правовідносинах з виборчими комісіями всіх рівнів, органами виконавчої влади та місцевого самоврядування, судами, іншими органами в межах, передбачених положеннями Закону України «Про вибори Президента України». Зокрема, відповідно до статті 65 цього Закону кандидат на пост Президента України (крім кандидата на пост Президента України, який є Президентом України або народним депутатом України) має право на отримання неоплачуваної відпустки на період його участі у виборчому процесі виборів Президента України.

Кандидат на пост Президента України з часу своєї реєстрації до закінчення виборчого процесу не може бути звільнений з роботи з ініціативи власника підприємства, закладу, установи, організації або уповноваженого ним органу, командира військового формування (частини). Кандидат без його згоди не може бути переведений на іншу роботу, скерований у відрядження, а також призваний на військову або альтернативну (невійськову) службу, навчальні (перевірні) та спеціальні збори військовозобов'язаних.

УПОВНОВАЖЕНІ ПРЕДСТАВНИКИ ТА ДОВІРЕНІ ОСОБИ КАНДИДАТІВ НА ПОСТ ПРЕЗИДЕНТА УКРАЇНИ

Важливою організаційною гарантією діяльності кандидатів на пост Президента України є можливість мати у визначеній Законом України «Про вибори Президента України» (далі – Закон) кількості довірених осіб у загальнодержавному виборчому окрузі та в територіальних виборчих округах, а також уповноважених представників у Центральній виборчій комісії з правом дорадчого голосу.

Відповідно до частини першої статті 66 Закону кандидат на пост Президента України має право делегувати одного уповноваженого представника до Центральної виборчої комісії з правом дорадчого голосу. Уповноваженим представником кандидата на пост Президента України у Центральній виборчій комісії може бути громадянин України, який має право голосу (частина друга статті 66 Закону). Одночасно Закон встановлює певні обмеження, зокрема не може бути уповноваженим представником кандидата на пост Президента України член виборчої комісії, посадова особа органів виконавчої влади, органів влади Автономної Республіки Крим та органів місцевого самоврядування, військовослужбовець, службовець рядового та начальницького складу органів внутрішніх справ України, Служби безпеки України, особа рядового і начальницького складу Державної кримінально-виконавчої служби України, особа, яка проходить альтернативну (невійськову) службу.

Згідно з частиною третьою статті 66 Закону заява про реєстрацію уповноваженого представника кандидата на пост Президента України за підписом, засвідченим в установленому законом порядку, особи, висунутої кандидатом на пост Президента України, подається до Центральної виборчої комісії одночасно із заявою про реєстрацію кандидата на пост Президента України. До цієї заяви додається письмова згода особи представляти інтереси кандидата на пост Президента України в Центральній виборчій комісії.

Підпис особи, висунутої кандидатом на пост Президента України, у заяві про реєстрацію уповноваженого представника кандидата, підпис кандидата на пост Президента України у заяві про реєстрацію довірених осіб кандидата, а також підписи осіб, яких пропонується зареєструвати довіреними особами кандидата, на їх письмових згодах представляти інтереси кандидата на пост Президента України у відповідному виборчому окрузі повинні бути засвідчені в установленому порядку відповідно до Закону України «Про нотаріат».

Частиною четвертою статті 66 Закону визначено, що Центральна виборча комісія не пізніше третього дня після надходження документів, зазначених у частині третій цієї статті, реєструє уповноваженого представника кандидата на пост Президента України.

У разі відмови в реєстрації кандидата на пост Президента України повноваження уповноваженого

представника кандидата вважаються припиненими з моменту настання зазначеної обставини, тобто з дня прийняття Центральною виборчою комісією рішення про відмову в реєстрації кандидата на пост Президента України.

Повноваження уповноваженого представника кандидата на пост Президента України так само, як і довірені особи цього кандидата, починаються з дня їх реєстрації та припиняються одночасно із закінченням виборчого процесу після офіційного оприлюднення Центральною виборчою комісією результатів виборів Президента України.

Зокрема, у випадку скасування реєстрації кандидата на пост Президента України повноваження його уповноваженого представника та довірених осіб вважаються припиненими з моменту настання зазначеної обставини, тобто з дня прийняття Верховним Судом України відповідного рішення за результатами розгляду заяви Центральної виборчої комісії про скасування реєстрації кандидата на пост Президента України.

Уповноважений представник кандидата на пост Президента України у Центральній виборчій комісії з правом дорадчого голосу, який представляє інтереси кандидата на пост Президента України у Центральній виборчій комісії під час виборчого процесу, має право:

- бути присутнім на всіх засіданнях, нарадах Центральної виборчої комісії, що стосуються процесу виборів Президента України, під час обговорення питань, пов'язаних із виборами Президента України, та брати участь у їх обговоренні з правом дорадчого голосу: отримувати до початку засідання порядок денний та матеріали до питань порядку денного, ставити запитання, брати участь в обговоренні, вносити пропозиції щодо рішення Центральної виборчої комісії;

- знайомитися зі змістом та отримувати копії протоколів і стенограм засідань Центральної виборчої комісії, її рішень, документів, на підставі яких приймалися рішення;

- невідкладно знайомитися із заявами, зверненнями, протоколами, телефонограмами, факсами, факсограмами, відомостями, переданими через автоматизовану інформаційно-аналітичну систему, та іншими офіційними повідомленнями та документами, що надходять до Центральної виборчої комісії від окружних виборчих комісій, у тому числі про підсумки голосування в територіальному виборчому окрузі, отримувати їх копії;

- на звільнення від виробничих або службових обов'язків без збереження заробітної плати за погодженням із власником підприємства, установи, організації або уповноваженим ним органом.

Згідно з постановами Центральної виборчої комісії від 17, 27 та 28 березня 2014 року №№ 47, 96 та № 98 відповідно на початку виборчого процесу з позачергових виборів Президента України 2014 року першими було зареєстровано уповноважених представників від кандидатів на пост Президента України Кузьміна Р.Р., Бойка Ю.А. та Рабіновича В.З. Перед проведенням голосування на виборах Президента України 25 травня 2014 року кандидати на пост Президента України Добкін М.М., Тігіпко С.Л., Цушко В.П. та Ярош Д.А. відкликали своїх уповноважених представників, замість них Центральною виборчою комісією своїми постановами зареєстровано інших осіб. Відомості про уповноважених представників кандидатів на пост Президента України наведені в *Таблиці 9.1*.

Частиною першою статті 19 Закону встановлено, що вибори проводяться в єдиному загальнодержавному одномандатному виборчому окрузі, який включає в себе всю територію України. Для підготовки, організації та проведення виборів Президента України використовуються одномандатні виборчі округи, що були утворені відповідно до Закону України «Про вибори народних депутатів України» і діють на постійній основі.

Відповідно до частини першої статті 67 Закону кандидат на пост Президента України може мати не більше п'яти довірених осіб в єдиному загальнодержавному виборчому окрузі та по одній довірній особі у кожному територіальному виборчому окрузі.

Згідно з пунктом 5 статті 12 Закону довірені особи кандидатів на пост Президента України мають статус суб'єктів виборчого процесу.

Повноваження довірених осіб кандидатів на пост Президента України у загальнодержавному виборчому окрузі розповсюджуються на всю територію держави, а також на закордонний виборчий округ.

Довірені особи кандидата ведуть агітацію за обрання його Президентом України, сприяють кандидату на пост Президента України у проведенні виборчого процесу, представляють інтереси кандидата у відносинах з виборчими комісіями, іншими державними органами та органами місцевого самоврядування, засобами масової інформації, об'єднаннями громадян, виборцями.

Довірена особа кандидата має право:

– бути присутньою на засіданнях відповідної виборчої комісії, в тому числі при підрахунку голосів та встановленні результатів голосування, на виборчій дільниці в день виборів чи в день повторного голосування у приміщенні, де проводиться голосування;

– підписувати протоколи та акти, що складаються відповідною виборчою комісією, у випадках, передбачених Законом;

– подавати від імені кандидата на пост Президента України скарги на рішення, дії чи бездіяльність суб'єктів виборчого процесу;

– на звільнення від виробничих або службових обов'язків без збереження заробітної плати за погодженням із власником підприємства, установи, організації або уповноваженим ним органом.

Станом на день голосування 25 травня 2014 року в єдиному загальнодержавному виборчому окрузі було зареєстровано 65 довірених осіб кандидатів на пост Президента України, у територіальних виборчих округах – 3 315 довірених осіб.

На відміну від кандидатів на пост Президента України Гриненка А.В., Рабіновича В.З. та Саранова В.Г., інші кандидати більшою мірою скористалися можливістю мати довірених осіб у кожному територіальному виборчому окрузі. Зведені відомості про кількість довірених осіб кандидатів на пост Президента України в єдиному загальнодержавному виборчому окрузі та в територіальних виборчих округах наведені в *Таблиці 9.2*.

Повноваження уповноваженого представника кандидата, довіреної особи кандидата можуть бути припинені достроково у зв'язку з їх відкликанням суб'єктом, за поданням якого їх було зареєстровано. Цей суб'єкт має право подати до відповідної виборчої комісії документи для реєстрації уповноваженим представником кандидата, довіреною особою кандидата, офіційним спостерігачем від кандидата, партії (блоку) іншої особи замість відкликаної.

Кількість довірених осіб кандидатів на пост Президента України, зареєстрованих у територіальних виборчих округах у межах регіонів України, наведені в *Таблиці 9.3*.

ОФІЦІЙНІ СПОСТЕРІГАЧІ ВІД ІНОЗЕМНИХ ДЕРЖАВ, МІЖНАРОДНИХ ОРГАНІЗАЦІЙ ТА КАНДИДАТІВ НА ПОСТ ПРЕЗИДЕНТА УКРАЇНИ

Однією з найбільш дієвих форм здійснення контролю суспільства за процесом організації підготовки та проведення виборів в Україні, безперечно, є незалежне спостереження за ходом виборчої кампанії, що також є однією з гарантій дотримання основних засад виборчого процесу, закріплених частиною другою статті 11 Закону України «Про вибори Президента України» (далі – Закон).

Зокрема, стаття 68 Закону передбачає, що у виборчому процесі можуть брати участь офіційні спостерігачі від:

- кандидатів на пост Президента України;
- партій, які висунули кандидатів на пост Президента України;
- громадських організацій, які зареєстровані в порядку, встановленому законом;
- іноземних держав та міжнародних організацій.

Повноваження офіційних спостерігачів починаються з дня їх реєстрації відповідною виборчою комісією в порядку, передбаченому цим Законом, і припиняються після встановлення Центральною виборчою комісією результатів виборів Президента України. Виборча комісія, яка зареєструвала офіційного спостерігача, може достроково припинити його повноваження у разі встановлення фактів грубого або систематичного порушення ним Конституції України та законів України, про що приймається мотивоване рішення.

Відповідно до статті 68 Закону України «Про вибори Президента України» офіційні спостерігачі від іноземних держав та міжнародних організацій можуть провадити спостереження за перебігом виборчого процесу.

В Документі Копенгагенської наради з безпеки і співробітництва в Європі, ухваленому за підсумками Конференції з питань людського виміру, зазначається, що присутність міжнародних та національних спостерігачів під час виборчого процесу підвищує його авторитетність для держави.

На позачергових виборах Президента України 25 травня 2014 року найбільш чисельною і репрезентативною традиційно стала спостережна місія Бюро демократичних інститутів і прав людини ОБСЄ, котра почала свою роботу в перші дні виборчого процесу. Загальна чисельність спостерігачів від цієї організації становила 1056 осіб, які здійснювали моніторинг підготовки та проведення виборів у всіх регіонах України, крім тимчасово окупованих територій.

Надзвичайно велику зацікавленість до зазначених виборів виявили і міжнародні неурядові організації, такі як Європейська платформа за демократичні вибори та Європейська мережа організацій зі спостереження за виборами (ENEMO), які разом відрядили до України 1205 офіційних спостерігачів.

Українська діаспора, як і раніше, була представлена Світовим конгресом українців та Українським конгресовим комітетом Америки. Від обох суб'єктів спостереження на президентських виборах були присутні 458 осіб.

Серед міжурядових організацій помітну роль відіграли парламентські асамблеї ОБСЄ, Ради Європи та НАТО, від яких загалом було зареєстровано 226 іноземних депутатів.

Від Європейського парламенту на вказані вибори прибуло 13 представників.

Особливо активною була нещодавно створена Канадська місія спостереження за виборами (CANEOM), якій урядом Канади було делеговано повноваження щодо виборчого спостереження. Організація, представлена 157 фахівцями, діяла відповідно до всіх міжнародних стандартів спостережної місії, а саме складалася з координаційної групи, довготермінових і короткотермінових спостерігачів та охоплювала майже всі адміністративні одиниці країни.

Загалом участь у спостереженні за підготовкою та проведенням позачергових президентських виборів взяло 3325 офіційних спостерігачів від 20 міжнародних організацій неурядового та міжурядового статусу.

Варто відзначити і неабиякий інтерес до зазначених виборів з боку іноземних держав. Документи на участь своїх спостерігачів через відповідні акредитовані в Україні дипломатичні представництва подали 19 країн. Республіка Польща традиційно відрядила найбільше своїх громадян, а саме 61 особу.

Також на президентські вибори прибуло 38 американських спостерігачів. Литовська Республіка була представлена 31 своїм громадянином.

Усього від іноземних держав відповідну акредитацію одержало 282 особи.

Крім того, з метою однакового застосування згаданого Закону в частині діяльності міжнародних спостерігачів Центральна виборча комісія 4 березня 2015 року постановою № 30 затвердила нову редакцію Порядку реєстрації офіційних спостерігачів від іноземних держав, міжнародних організацій на виборах Президента України, в якому актуалізувала відповідну процедуру подання документів, адаптувавши її до вимог, продиктованих особливою політичною ситуацією.

Офіційним спостерігачем від партії, кандидата на пост Президента України чи громадської організації може бути виборець, окрім члена виборчої комісії; посадової особи органу виконавчої влади або суду, правоохоронного органу, органу влади Автономної Республіки Крим чи органу місцевого самоврядування; військовослужбовця; особи, яка проходить альтернативну (невійськову) службу.

Громадська організація, до статутної діяльності якої належать питання виборчого процесу та спостереження за ним, зареєстрована у встановленому законом порядку, може звернутися до Центральної виборчої комісії не пізніше як за шістьдесят днів до дня виборів з клопотанням про дозвіл мати офіційних спостерігачів під час виборів Президента України. До клопотання, підписаного керівником громадської організації та засвідченого печаткою організації, додаються копія статуту громадської організації, засвідчена в нотаріальному порядку, а також копія свідоцтва про державну реєстрацію громадської організації, засвідчена в нотаріальному порядку.

Центральна виборча комісія не пізніше як на п'ятий день з дня отримання клопотання приймає рішення про надання дозволу громадській організації мати офіційних спостерігачів або про відмову в наданні такого дозволу, про що повідомляє громадську організацію наступного дня після дня прийняття відповідного рішення. Підставою для відмови може бути лише порушення громадською організацією вимог, встановлених частинами першою і другою цієї статті. Копія рішення про надання дозволу громадській організації мати офіційних спостерігачів або про відмову в наданні такого дозволу видається представнику громадської організації не пізніше як наступного дня після дня прийняття такого рішення. Громадська організація має право оскаржити до суду рішення про відмову в наданні їй дозволу мати офіційних спостерігачів. Центральною виборчою комісією було надано дозвіл мати офіційних спостерігачів 10 громадським організаціям (*Таблиця 9.4*).

Перелік громадських організацій, яким надано дозвіл мати офіційних спостерігачів на виборах Президента України, не пізніше як за сорок п'ять днів до дня виборів Центральна виборча комісія офіційно публікує в газетах «Голос України» та «Урядовий кур'єр».

Офіційний спостерігач від партії, яка висунула кандидата на пост Президента України, кандидата на пост Президента України, громадської організації реєструється окружною виборчою комісією за поданням уповноваженого на підставі довіреності від партії, представника партії, довіреної особи кандидата

на пост Президента України у відповідному окрузі або керівника відповідної громадської організації. У поданні про реєстрацію офіційних спостерігачів зазначаються їх прізвища, імена, по батькові, громадянство, дата народження, місце проживання та адреса житла, місце роботи, посада (заняття), номери контактних телефонів. До подання додаються заяви про згоду цих осіб бути офіційними спостерігачами від відповідної партії, кандидата на пост Президента України чи громадської організації та ксерокопії першої та другої сторінок паспорта громадянина України або ксерокопія тимчасового посвідчення громадянина України (для осіб, недавно прийнятих до громадянства України). До подання від громадської організації надається також копія рішення Центральної виборчої комісії про дозвіл мати офіційних спостерігачів під час виборів Президента України. Подання про реєстрацію офіційного спостерігача за підписом уповноваженого представника партії, довіреної особи кандидата на пост Президента України у відповідному виборчому окрузі, керівника відповідної громадської організації вноситься до відповідної окружної виборчої комісії не пізніше як за п'ять днів до дня виборів.

Окружна виборча комісія здійснює реєстрацію офіційних спостерігачів у відповідному територіальному виборчому окрузі та видає їм посвідчення за формою, встановленою Центральною виборчою комісією, не пізніше наступного дня після внесення подання.

Згідно із Законом офіційний спостерігач від партії, кандидата на пост Президента України, громадської організації має право:

- бути присутнім з дотриманням вимог Закону на засіданнях дільничних та окружної виборчих комісій відповідного територіального виборчого округу з урахуванням положень, встановлених частиною дев'ятою статті 28 Закону, в тому числі під час підрахунку голосів виборців на виборчій дільниці, встановлення підсумків голосування у територіальному виборчому окрузі;

- робити фото- та кінозйомки, аудіо- та відеозаписи, не порушуючи при цьому таємниці голосування;

- бути присутнім при видачі виборчих бюлетенів членам дільничної виборчої комісії, у тому числі для організації голосування виборців за місцем перебування, та при проведенні такого голосування;

- бути присутнім з дотриманням вимог Закону на засіданнях дільничних та окружних виборчих комісій, у тому числі під час підрахунку голосів виборців на виборчій дільниці та встановлення підсумків голосування;

- звертатися із заявою чи скаргою до відповідної виборчої комісії чи до суду щодо усунення порушень Закону в разі їх виявлення;

- складати акт про виявлення порушення Закону, що підписується ним та не менш як двома виборцями, які засвідчують факт цього порушення, із зазначенням їх прізвищ, імен, по батькові, місця проживання та адреси житла, та подавати його до відповідної виборчої комісії чи до суду;

- вживати необхідних заходів у межах законодавства щодо припинення протиправних дій під час голосування та підрахунку голосів виборців на виборчій дільниці;

- отримувати копії протоколів про передачу виборчих бюлетенів, про підрахунок голосів і встановлення підсумків голосування та інших документів у випадках, передбачених Законом;

- реалізовувати інші права, передбачені Законом для офіційних спостерігачів.

У разі порушення офіційним спостерігачем від партії, кандидата на пост Президента України, громадської організації вимог частини десятої статті 69 Закону виборча комісія робить йому попередження. У випадку повторного або грубого порушення цих вимог виборча комісія може позбавити його права бути присутнім на своєму засіданні в порядку, встановленому Законом. Таке рішення може бути оскаржене офіційним спостерігачем до суду.

Уповноважений представник партії, кандидат на пост Президента України (його довірена особа у відповідному окрузі) або керівник громадської організації має право відкликати офіційного спостерігача, звернувшись з письмовою заявою до відповідної окружної виборчої комісії (а щодо офіційного спостерігача в закордонному виборчому окрузі – до Центральної виборчої комісії) про припинення його повноважень і подати документи для реєстрації офіційним спостерігачем іншої особи в порядку, встановленому цією статтею.

Офіційний спостерігач від партії, кандидата на пост Президента України, громадської організації має право в будь-який час звернутися до окружної виборчої комісії (а офіційний спостерігач у закордонному виборчому окрузі – до Центральної виборчої комісії) із заявою про складення своїх повноважень. На підставі такої заяви відповідно окружна виборча комісія чи Центральна виборча комісія приймає рішення про скасування реєстрації офіційного спостерігача, копія якого надається або направляється відповідно уповноваженому представнику партії або кандидату (його довірений особі) чи керівнику відповідної громадської організації.

ВІДОМОСТІ
про уповноважених представників кандидатів на пост Президента України
у Центральній виборчій комісії

Прізвище, ім'я та по батькові кандидата на пост Президента України	Прізвище, ім'я та по батькові уповноваженого представника, номер та дата постанови ЦВК про його реєстрацію	Посада за основним місцем роботи
БОГОМОЛЕЦЬ Ольга Вадимівна	Грень Віталій Вячеславович № 146 від 01.04.2014	тимчасово не працює
БОЙКО Юрій Анатолійович	Базилевський Сергій Борисович № 96 від 27.03.2014	юрист, ТОВ «Юридична компанія АВРК-Аудит»
ГРИНЕНКО Андрій Валерійович	Гончаров Дмитро Юрійович № 137 від 31.03.2014	тимчасово не працює
ГРИЦЕНКО Анатолій Степанович	Пукшин Ігор Гелярович № 150 від 01.04.2014	Адвокатське об'єднання «Адвокатська фірма «Пукшин і Партнери», керуючий партнер
ДОБКІН Михайло Маркович	Забарський Владислав Валерійович № 184 від 03.04.2014	адвокат
КЛИМЕНКО Олександр Іванович	Романчук Андрій Васильович № 156 від 01.04.2014	директор ТОВ «Оріана Консалтинг»
КОНОВАЛЮК Валерій Ілліч	Браніцький Олександр Миколайович № 121 від 30.03.2014	адвокат
КУЗЬМІН Ренат Равелійович	Григоришин Дмитро Валерійович № 47 від 17.03.2014	адвокат
КУЙБИДА Василь Степанович	Асадчев Валерій Михайлович № 167 від 02.04.2014	керівник апарату Народного Руху України
ЛЯШКО Олег Валерійович	Відмиш Євген Аркадійович № 127 від 31.03.2014	тимчасово не працює
МАЛОМУЖ Микола Григорович	Задорожній Олександр Вікторович № 129 від 31.03.2014	завідувач кафедри міжнародного права Інституту міжнародних відносин КНУ ім. Т. Шевченка
ПОРОШЕНКО Петро Олексійович	Кустова Світлана Миколаївна № 135 від 31.03.2014	ТОВ «МООР І ПАРТНЕРИ», юристконсульт
РАБІНОВИЧ Вадим Зіновійович	Максимчук Софія Валеріївна № 98 від 28.03.2014	тимчасово не працює
САРАНОВ Володимир Георгійович	Некрасов Андрій Євгенович № 119 від 30.03.2014	ТОВ «Автоексперт.ін.юей», заступник директора з методичних та організаційних питань
СИМОНЕНКО Петро Миколайович	Герасименко Євген Станіславович № 133 від 31.03.2014	адвокат
ТИМОШЕНКО Юлія Володимирівна	Власенко Сергій Володимирович № 131 від 31.03.2014	народний депутат України
ТІГПКО Сергій Леонідович	Павленко Олександра Сергіївна № 625 від 17.05.2014	адвокат
ТЯГНИБОК Олег Ярославович	Запаскін Максим Романович № 154 від 01.04.2014	адвокат приватної практики
ЦУШКО Василь Петрович	Кобзаренко Іван Васильович № 245 від 11.04.2014	Приватне підприємство «РСК Лігал»
ШКІРЯК Зорян Несторович	Євстігнєєв Андрій Сергійович № 169 від 02.04.2014	Київський національний університет ім. Т. Шевченка
ЯРОШ Дмитро Анатолійович	Смирнов Андрій Олександрович № 284 від 16.04.2014	Товариство з обмеженою відповідальністю «Дешарт партнерз»

ВІДОМОСТІ
про кількість довірених осіб кандидатів на пост Президента України,
зареєстрованих під час підготовки та проведення позачергових виборів
Президента України 25 травня 2014 року

Прізвище, ім'я, по батькові кандидата на пост Президента України	Кількість довірених осіб, зареєстрованих у єдиному загальнодержавному виборчому окрузі	Кількість довірених осіб, зареєстрованих у територіальних виборчих округах	Кількість територіальних виборчих округів, у яких не зареєстровано довірених осіб
БОГОМОЛЕЦЬ Ольга Вадимівна	3	212	13
БОЙКО Юрій Анатолійович	3	205	20
ГРИНЕНКО Андрій Валерійович	2	0	225
ГРИЦЕНКО Анатолій Степанович	4	213	12
ДОБКІН Михайло Маркович	1	178	47
КЛИМЕНКО Олександр Іванович	2	203	22
КОНОВАЛЮК Валерій Ілліч	2	167	58
КУЗЬМІН Ренат Равелійович	5	120	105
КУЙБИДА Василь Степанович	2	209	16
ЛЯШКО Олег Валерійович	3	205	20
МАЛОМУЖ Микола Григорович	4	213	12
ПОРОШЕНКО Петро Олексійович	5	213	12
РАБІНОВИЧ Вадим Зіновійович	3	2	223
САРАНОВ Володимир Георгійович	1	0	225
СИМОНЕНКО Петро Миколайович	4	31	194
ТИМОШЕНКО Юлія Володимирівна	5	213	12
ТІГПКО Сергій Леонідович	5	212	13
ТЯГНИБОК Олег Ярославович	3	213	12
ЦУШКО Василь Петрович	3	119	106
ШКІРЯК Зорян Несторович	0	213	12
ЯРОШ Дмитро Анатолійович	5	174	51
Усього:	65	3315	

Таблиця 9.3

ВІДОМОСТІ
про кількість довірених осіб кандидатів на пост Президента України,
зареєстрованих у територіальних виборчих округах у межах регіонів України

Станом на 25 травня 2014 року

Прізвище, ім'я, по батькові кандидата на пост Президента України	Кількість округів у регіоні	Регіони																	Усього	Відсоток											
		Автономна Республіка Крим	Вінницька область	Волинська область	Дніпропетровська область	Донецька область	Житомирська область	Закарпатська область	Запорізька область	Івано-Франківська область	Київська область	Кіровоградська область	Луганська область	Львівська область	Миколаївська область	Одеська область	Полтавська область	Рівненська область			Сумська область	Тернопільська область	Харківська область	Хмельницька область	Черкаська область	Чернівецька область	Чернітвська область	м. Київ	м. Севастополь		
БОГОМОЛЕЦЬ Ольга Вадимівна	–	–	8	5	17	22	6	9	7	9	5	12	12	12	6	11	8	5	6	5	14	6	7	7	4	6	10	2	–	225	94.22
БОЙКО Юрій Анатолійович	–	–	8	5	17	22	6	9	7	9	5	4	12	6	11	8	8	5	6	5	14	6	7	7	4	6	10	–	205	91.11	
ГРИНЕНКО Андрій Валерійович	–	–	–	–	–	–	–	–	–	–	–	–	–	–	–	–	–	–	–	–	–	–	–	–	–	–	–	0	0.00		
ГРИЦЕНКО Анатолій Степанович	–	8	5	17	22	6	9	7	7	9	5	12	12	6	11	8	8	5	6	5	14	6	7	7	4	6	10	–	213	94.67	
ДОБКІН Михайло Маркович	–	8	5	17	21	6	9	7	7	1	5	12	–	6	11	8	8	–	6	5	14	6	7	5	4	6	9	–	178	79.11	
КЛИМЕНКО Олександр Іванович	–	8	5	17	16	6	9	7	7	9	5	10	12	6	11	8	8	5	6	5	14	6	7	7	4	6	10	–	203	90.22	
КОНОВАЛЮК Валерій Іллч	–	6	3	11	11	5	7	5	5	9	5	12	10	6	7	5	5	5	6	5	12	5	5	4	3	5	9	–	167	74.22	
КУЗЬМІН Ренат Равелійович	–	–	–	17	8	6	–	9	–	–	–	12	–	6	11	–	–	–	6	–	14	5	7	5	–	4	10	–	120	53.33	
КУЙБІДА Василь Степанович	–	8	5	17	19	6	9	7	7	9	5	12	12	6	11	7	7	5	6	5	14	6	7	7	4	6	10	–	209	92.89	

РОЗДІЛ 9. ГАРАНТІЇ ДІЯЛЬНОСТІ У ВИБОРЧОМУ ПРОЦЕСІ

Продовження таблиці 9.3

Прізвище, ім'я, по батькові кандидата на пост Президента України	Автономна Республіка Крим	Вінницька область	Волинська область	Дніпропетровська область	Донецька область	Житомирська область	Закарпатська область	Запорізька область	Івано-Франківська область	Київська область	Кіровоградська область	Луганська область	Львівська область	Миколаївська область	Одеська область	Полтавська область	Рівненська область	Сумська область	Тернопільська область	Харківська область	Хмельницька область	Черкаська область	Чернівецька область	Чернітвська область	м. Київ	м. Севастополь	Усього	Відсоток	
ЛЯШКО Олег Валерійович	10	8	5	17	5	6	6	9	7	9	5	11	12	6	10	8	5	6	5	14	6	7	6	4	6	10	2	205	91.11
МАЛОМУЖ Микола Григорович	-	8	5	17	22	6	6	9	7	9	5	12	12	6	11	8	5	6	5	14	6	7	7	4	6	10	-	213	94.67
ПОРОШЕНКО Петро Олексійович	-	8	5	17	22	6	6	9	7	9	5	12	12	6	11	8	5	6	5	14	6	7	7	4	6	10	-	213	94.67
РАБІНОВИЧ Вадим Зіновійович	-	-	-	-	-	-	-	-	-	-	-	-	-	-	-	-	-	-	-	-	-	-	-	-	-	-	2	0.89	
САРАНОВ Володимир Георгійович	-	-	-	-	-	-	-	-	-	-	-	-	-	-	-	-	-	-	-	-	-	-	-	-	-	-	0	0.00	
СИМОНЕНКО Петро Миколайович	-	1	-	-	-	-	-	1	-	-	-	1	4	2	5	-	-	-	-	1	-	-	2	4	10	-	31	13.78	
ТИМОШЕНКО Юлія Володимирівна	-	8	5	17	22	6	6	9	7	9	5	12	12	6	11	8	5	6	5	14	6	7	7	4	6	10	-	213	94.67
ТІГІШКО Сергій Леонідович	-	8	5	17	22	6	6	9	7	9	5	12	12	6	11	8	5	6	5	14	6	7	7	4	6	9	-	212	94.22
ТЯГНИБОК Олег Ярославович	-	8	5	17	22	6	6	9	7	9	5	12	12	6	11	8	5	6	5	14	6	7	7	4	6	10	-	213	94.67
ЦУШКО Василь Петрович	-	-	5	17	13	6	-	-	7	3	-	12	12	2	11	-	-	2	4	-	-	6	2	1	10	-	119	52.89	
ШКІРЯК Зорян Несторович	-	8	5	17	22	6	6	9	7	9	5	12	12	6	11	8	5	6	5	14	6	7	7	4	6	10	-	213	94.67
ЯРОШ Дмитро Анаголійович	-	8	5	17	-	6	6	9	7	9	5	-	12	6	11	6	5	6	5	12	6	7	6	4	6	10	-	174	77.33

ПЕРЕЛІК

громадських організацій, яким Центральною виборчою комісією надано дозвіл мати офіційних спостерігачів на позачергових виборах Президента України 25 травня 2014 року

№ з/п	Назва громадської організації	Дата та номер постанови Центральної виборчої комісії, якою надано дозвіл мати офіційних спостерігачів	Адміністративно-територіальна одиниця, в межах якої надано дозвіл мати офіційних спостерігачів
1	Всеукраїнська громадська організація «Громадянська мережа «ОПОРА»	25.03.2014 № 67	Україна
2	Всеукраїнська громадська організація «Інститут приватного та публічного права»	28.03.2014 № 110	Україна
3	ВСЕУКРАЇНСЬКА ГРОМАДСЬКА ОРГАНІЗАЦІЯ «КОМІТЕТ ВИБОРЦІВ УКРАЇНИ»	27.03.2014 № 82	Україна
4	ГРОМАДСЬКА ОРГАНІЗАЦІЯ «БУКОВИНСЬКИЙ ЦЕНТР»	25.03.2014 № 68	Україна
5	Громадська організація «За народовладдя»	27.03.2014 № 84	м. Київ
6	Громадська організація «За нове суспільство»	28.03.2014 № 111	Львівська область
7	ГРОМАДСЬКА ОРГАНІЗАЦІЯ «ІНСТИТУТ МЕДІА ПРАВА»	28.03.2014 № 112	Україна, закордонний виборчий округ
8	Громадська організація «КОНЦЕПТ ГРУП»	27.03.2014 № 85	м. Київ
9	Громадська організація «УДАР (Український Демократичний Альянс за Реформи) Віталія Кличка»	27.03.2014 № 86	АР Крим, Вінницька, Волинська, Дніпропетровська, Житомирська, Запорізька, Івано-Франківська, Київська, Луганська, Львівська, Миколаївська, Одеська, Полтавська, Рівненська, Сумська, Тернопільська, Харківська, Херсонська, Хмельницька, Черкаська, Чернівецька, Чернігівська області, міста Київ та Севастополь
10	ЧЕРНІВЕЦЬКЕ ОБЛАСНЕ ГРОМАДСЬКЕ ОБ'ЄДНАННЯ «Буковинський центр виборчих технологій»	28.03.2014 № 113	Чернівецька область

ПЕРЕЛІК

громадських організацій, яким Центральною виборчою комісією не надано дозволу мати офіційних спостерігачів на позачергових виборах Президента України 25 травня 2014 року

№ з/п	Назва громадської організації	Дата та номер постанови Центральної виборчої комісії, якою відмовлено в наданні дозволу мати офіційних спостерігачів	Причина відмови
1	Всеукраїнська громадська організація «Народний антикорупційний нагляд»	23.05.2014 № 710	порушення строку подачі документів
2	Всеукраїнська громадська організація «Центр підтримки громадських ініціатив»	27.03.2014 № 83	відсутня копія свідоцтва про державну реєстрацію громадської організації, статут організації не містить відомостей про те, що до статутної діяльності цієї організації належить питання виборчого процесу та спостереження за ним
3	ХАРКІВСЬКА ОБЛАСНА ГРОМАДСЬКА ОРГАНІЗАЦІЯ «АГЕНЦІЯ СОЦІАЛЬНОГО ПРОЕКТУВАННЯ «ПРАВО ВИБОРУ»	07.04.2014 № 217	порушення строку подачі документів

**ГОЛОСУВАННЯ ТА ВСТАНОВЛЕННЯ РЕЗУЛЬТАТІВ
ПОЗАЧЕРГОВИХ ВИБОРІВ ПРЕЗИДЕНТА УКРАЇНИ**

Виборчий процес відбувається в певній, чітко визначеній виборчим законодавством, послідовності і складається з низки етапів. Утім, у питанні забезпечення вільного волевиявлення громадян процедура голосування та підрахунку голосів виборців стає чи не найголовнішим етапом усього виборчого процесу.

Відповідно до Закону України «Про вибори Президента України» (далі – Закон) виборці голосують на виборчих дільницях у спеціально відведених та облаштованих приміщеннях, в яких у достатній кількості встановлюються кабінети для таємного голосування та визначаються місця видачі виборчих бюлетенів і встановлення виборчих скриньок. Голосування проводиться в день виборів з восьмої до двадцятої години без перерви. На закордонних виборчих дільницях голосування проводиться за місцевим часом країни, де утворені ці дільниці.

Виборцю, який внесений до списку виборців на виборчій дільниці, але за віком, у зв'язку з інвалідністю чи за станом здоров'я не здатний пересуватися самостійно, дільнична виборча комісія надає можливість голосувати за місцем перебування цього виборця.

Після закінчення голосування виборців на виборчій дільниці розпочинається підсумкове засідання дільничної виборчої комісії, яке проводиться у тому ж приміщенні, де відбувалося голосування. Підсумкове засідання проводиться без перерви і закінчується після складення та підписання протоколу про підрахунок голосів виборців на виборчій дільниці.

Під час підсумкового засідання секретар дільничної виборчої комісії вносить відомості до протоколу про підрахунок голосів виборців на виборчій дільниці. Форму цього протоколу затверджено постановою Центральної виборчої комісії від 7 квітня 2014 року № 218. Відповідно до частини двадцять четвертої статті 28 Закону Центральна виборча комісія встановлює ступені захисту та забезпечує виготовлення та передачу через окружну виборчу комісію комплекту бланків протоколів дільничної виборчої комісії про підрахунок голосів виборців на виборчій дільниці для кожної виборчої дільниці у кількості 75 примірників у порядку та строки, визначені Законом.

З моменту закінчення голосування окружна виборча комісія розпочинає засідання, яке продовжується безперервно до встановлення підсумків голосування в територіальному виборчому окрузі. На цей час члени окружної виборчої комісії не можуть залучатися до виконання інших функцій, крім участі в засіданні виборчої комісії.

Окружна виборча комісія після прийняття та розгляду протоколів дільничних виборчих комісій про підрахунок голосів виборців на виборчих дільницях, у тому числі з поміткою «Уточнений», на підставі протоколів дільничних виборчих комісій про підрахунок голосів виборців на виборчих дільницях та повідомлень про зміст таких протоколів дільничних виборчих комісій, переданих за допомогою технічних засобів зв'язку зі спеціальних виборчих дільниць, утворених на суднах, що перебувають у день голосування в плаванні під Державним Прапором України, на полярній станції України, а в разі повторного підрахунку голосів виборців – також протоколу окружної виборчої комісії про повторний підрахунок голосів виборців на відповідній виборчій дільниці, встановлювала підсумки голосування в межах територіального виборчого округу.

Відповідно до частини третьої статті 21 Закону Центральна виборча комісія здійснювала повноваження окружної виборчої комісії в закордонному виборчому окрузі.

Позачергові вибори Президента України 25 травня 2014 року були організовані у 189 із 225 територіальних виборчих округах та закордонному виборчому окрузі. При цьому в 10 та двох територіальних виборчих округах, утворених відповідно в межах Автономної Республіки Крим та в місті Севастополь, вибори не проводилися у зв'язку з набранням 9 травня 2014 року чинності Законом України «Про забезпечення прав і свобод громадян та правовий режим на тимчасово окупованій території України», відповідно до статті 9 якого на позачергових виборах Президента України 2014 року голосування громадян України на тимчасово окупованій території не організовується та не проводиться, а в 14 та 10 територіальних виборчих округах, утворених відповідно в межах Донецької та Луганської областей – у зв'язку з проведенням у зазначених регіонах антитерористичної операції.

У зв'язку із ситуацією, що складалася з організацією проведення позачергових виборів Президента України 25 травня 2014 року в Донецькій та Луганській областях, Центральна виборча комісія постановою від 7 травня 2014 року № 505 зверталася до Генеральної прокуратури України, Міністерства внутрішніх справ України, Служби безпеки України, Донецької та Луганської обласних держав-

них адміністрацій стосовно вжиття ними вичерпних заходів для забезпечення належного функціонування окружних, дільничних виборчих комісій з виборів Президента України та органів ведення Державного реєстру виборців, утворених на території Донецької та Луганської областей.

Розпорядженням Президента України від 8 травня 2014 року № 835/2014-рп «Про забезпечення належної охорони приміщень окружних, дільничних виборчих комісій та органів ведення Державного реєстру виборців у період підготовки і проведення позачергових виборів Президента України 25 травня 2014 року» на Міністерство внутрішніх справ України покладено обов'язок вжити заходів щодо забезпечення охорони протягом виборчого процесу позачергових виборів Президента України 25 травня 2014 року приміщень окружних, дільничних виборчих комісій, органів ведення Державного реєстру виборців, приміщень для голосування з метою недопущення блокування чи захоплення зазначених приміщень, перешкоджання роботі виборчих комісій, насамперед у Донецькій та Луганській областях, охорони виготовлених іменних запрошень і списків виборців для участі у позачергових виборах під час їх передачі органами ведення Державного реєстру виборців дільничним виборчим комісіям, доставки цих списків до приміщень виборчих комісій. При цьому вказаним Розпорядженням зобов'язано Службу безпеки України вжити заходів щодо своєчасного запобігання, виявлення і припинення проявів терористичного характеру під час підготовки та проведення позачергових виборів Президента України. Також постановою від 16 травня 2014 року № 617 Центральна виборча комісія зверталася до Верховної Ради України, виконуючого обов'язки Президента України – Голови Верховної Ради України, Кабінету Міністрів України щодо вжиття невідкладних заходів, спрямованих на забезпечення реалізації виборчих та інших конституційних прав та свобод громадян, які проживають на території Донецької та Луганської областей. Законом України «Про внесення змін до Закону України «Про вибори Президента України» щодо забезпечення належної організації та проведення виборчого процесу» від 15 травня 2014 року № 1272-VII частину першу статті 39 Закону України «Про вибори Президента України» викладено в новій редакції, згідно з якою на органи внутрішніх справ покладено обов'язок не пізніше як за вісім днів до дня виборів забезпечити цілодобову охорону приміщень окружних виборчих комісій. Проте охорону приміщень окружних та дільничних виборчих комісій з виборів Президента України територіальних виборчих округів №№ 41–46, 48, 51–57, 105–113, 116 не було забезпечено, що призвело до захоплення цих приміщень, обладнання та іншого майна, а також виборчої документації вказаних комісій. Крім того, мали місце чисельні випадки вчинення погроз і фізичного тиску та насильства відносно членів зазначених виборчих комісій.

Викладені обставини унеможливили організацію роботи окружних та дільничних виборчих комісій з виборів Президента України вказаних територіальних виборчих округів та перешкодили передачі органами ведення Державного реєстру виборців дільничним виборчим комісіям більшості виборчих дільниць зазначених округів списків виборців, а Центральна виборча комісія була позбавлена можливості передачі виборчих бюлетенів окружним виборчим комісіям з виборів Президента України вказаних округів.

Як наслідок, на всіх виборчих дільницях територіальних виборчих округів №№ 41–46, 48, 51–57, 105–113, 116 голосування не було організоване і проведене відповідно до вимог статей 76 та 77 Закону. Згідно з частиною десятою статті 83 Закону в разі, якщо голосування на всіх виборчих дільницях виборчого округу в день голосування не було організоване і проведене відповідно до вимог статей 76 або 77 Закону, окружна виборча комісія встановлює, що голосування в межах відповідного виборчого округу не відбулося. Відсутність необхідних умов для організації роботи окружних виборчих комісій з виборів Президента України вищезазначених територіальних виборчих округів, у тому числі через реальну загрозу життю та здоров'ю членів цих комісій, спричинила неможливість прийняття ними відповідного рішення. У зв'язку з цим Центральна виборча комісія, яка згідно із Законом очолює систему виборчих комісій, котрі організовують підготовку і проведення виборів Президента України, і є комісією вищого рівня щодо всіх окружних та дільничних виборчих комісій з виборів Президента України, а також у випадках, передбачених Законом, здійснює повноваження відповідної окружної виборчої комісії, зокрема в разі бездіяльності окружної виборчої комісії, постановою від 31 травня 2014 року № 757 встановила, що голосування в межах територіальних виборчих округів №№ 41–46, 48, 51–57, 105–113, 116 на позачергових виборах Президента України 25 травня 2014 року не відбулося.

При цьому в Донецькій області голосування було організовано та проведено на 601 із 2 432 виборчих дільниць, а в Луганській області – відповідно на 284 із 1 476 виборчих дільниць. Виборчі дільниці, утворені на території Автономної Республіки Крим (1 237) та міста Севастополь (193), на цих виборах не використовувалися.

Загалом голосування з позачергових виборів Президента України 25 травня 2014 року було організовано та проведено на 29 213 із 33 666 виборчих дільниць.

Згідно з частиною дев'ятою статті 83 Закону окружна виборча комісія зобов'язана встановити підсумки голосування в межах територіального виборчого округу незалежно від кількості виборчих дільниць відповідного округу, на яких голосування не було організоване і проведене в день голосування відповідно до вимог статей 76 або 77 цього Закону.

Відомості про кількість виборчих дільниць у межах територіальних виборчих округів, утворених в Автономній Республіці Крим, Донецькій і Луганській областях та місті Севастополь, на яких голосування з позачергових виборів Президента України 25 травня 2014 року не було організовано та проведено, містяться в *Таблиці 10.1*.

На позачергових виборах Президента України 2014 року Центральна виборча комісія на засіданні розглядала та приймала протоколи окружних виборчих комісій про підсумки голосування в межах територіального виборчого округу та оголошувала протоколи дільничних виборчих комісій про підрахунок голосів виборців на закордонних виборчих дільницях або повідомлення про зміст відповідних протоколів про підрахунок голосів виборців, переданих за допомогою технічних засобів зв'язку.

Час прийняття Центральною виборчою комісією протоколу окружної виборчої комісії та занесені до протоколу відомості фіксувалися в протоколі засідання Центральної виборчої комісії.

При виявленні в протоколі окружної виборчої комісії про підсумки голосування в межах територіального виборчого округу виправлень, помилок, неточностей Центральна виборча комісія своїм рішенням зобов'язувала окружну виборчу комісію внести зміни до встановлених підсумків голосування виборців у межах відповідного територіального виборчого округу в порядку, встановленому частиною першою статті 84 Закону, про що зазначалося в протоколі засідання Центральної виборчої комісії. Протягом часу розгляду цього питання окружною виборчою комісією подані до Центральної виборчої комісії примірники протоколів про підсумки голосування в межах територіального виборчого округу та додані до нього документи зберігалися в Центральній виборчій комісії.

У разі нескладання або неналежного складання окружною виборчою комісією протоколу про встановлення підсумків голосування (у тому числі уточненого) у строки, визначені Законом, або його ненадходження до Центральної виборчої комісії наступного дня за днем його складання Центральна виборча комісія здійснює повноваження відповідної окружної виборчої комісії щодо встановлення підсумків голосування у відповідному територіальному виборчому окрузі. Втім, на цих виборах подібна практика не застосовувалась.

Відповідно до частини третьої статті 84 Закону обраним у день виборів Президента України вважається кандидат, який одержав на виборах більше половини голосів виборців, які взяли участь у голосуванні. На підставі протоколів окружних виборчих комісій про підсумки голосування в межах відповідних територіальних виборчих округів, у тому числі з поміткою «Уточнений», та протоколу Центральної виборчої комісії про підсумки голосування в межах закордонного виборчого округу від 28 травня 2014 року Центральна виборча комісія встановила результати голосування в день виборів Президента України, про що склала відповідний протокол, який було підписано 2 червня 2014 року о 17 годині 14 хвилин (див. відповідний протокол Комісії на с. 266–301).

Відомості про підсумки голосування в межах регіонів України та в закордонному виборчому окрузі, а також у межах районів та міст обласного значення, наведено в *Таблицях 10.2, 10.6*.

За результатами виборів найбільше голосів виборців отримав кандидат на пост Президента України Порошенко Петро Олексійович – 9 857 308, або 54,7 відсотка виборців, які взяли участь у голосуванні, що не потребувало проведення повторного голосування.

Відомості про кандидатів на пост Президента України, які набрали найбільшу кількість голосів виборців у межах регіонів України та в закордонному виборчому окрузі, містяться в *Таблиці 10.3*.

Детальну інформацію щодо кількості голосів виборців, поданих за кожного кандидата на пост Президента України в межах регіонів України та закордонного виборчого округу, районів та міст обласного значення, наведено в *Таблицях 10.4, 10.5, 10.7, 10.8*.

АКТИВНІСТЬ ВИБОРЦІВ

Критерієм оцінки рівня довіри суспільства до виборів слугує активність виборців на виборчих дільницях у день голосування. Відомості про активність виборців під час голосування на позачергових виборах Президента України 25 травня 2014 року в межах територіальних виборчих округів та в закордонному виборчому окрузі наведено в *Таблиці 10.9*.

Відомості про активність виборців у регіонах України під час голосування на виборах Президента України 2004, 2010 років та позачергових виборах Президента України 2014 року містяться у *Таблиці 10.10*.

Середня активність виборців у день голосування на виборах Президента України 25 травня 2014 року, які голосували на виборчих дільницях, утворених у межах України, порівняно з попередніми виборами Президента України 17 січня 2010 року знизилася на 6,61 відсотка і становила 60,6 відсотка. Зниження активності виборців мало місце практично в усіх регіонах України, особливо в Донецькій, (на 54,7 відсотка), Луганській (на 45,99 відсотка), Запорізькій (на 17,13 відсотка), Харківській (на 17,12 відсотка), Одеській (на 16,6 відсотка), Миколаївській (на 12,25 відсотка) та Дніпропетровській (на 11,07 відсотка) областях. При цьому середня активність виборців у межах регіонів України становила від 15,24 відсотка в Донецькій до 78,82 відсотка у Львівській областях.

У межах територіальних виборчих округів під час голосування 25 травня 2014 року найбільша активність виборців спостерігалася в територіальних виборчих округах №№ 122, 125, 124 (Львівська область) – відповідно 82,35, 81,72 та 80,64 відсотка, найменша – в територіальних виборчих округах №№ 62, 60 та 58 (Донецька область) – відповідно 10,15, 11,91 та 13,77 відсотка.

У закордонному виборчому окрузі середня активність виборців на виборах Президента України 2014 року під час голосування 25 травня становила 15,36 відсотка. При цьому на виборах Президента України 2010 року такий показник у день голосування становив 7,48 відсотка. Це пояснюється значним зростанням кількості виборців, включених до списків виборців на закордонних виборчих дільницях для голосування на виборах Президента України 2014 року, порівняно з виборами Президента 2010 року, а також збільшенням кількості виборців, які брали участь у голосуванні. Якщо на виборах Президента України 17 січня 2010 року до списків виборців на закордонних виборчих дільницях було включено 428 348 виборців, то для голосування на виборах Президента України 25 травня 2014 року – 474 046 виборців. При цьому участь у голосуванні на виборах Президента України 2010 року взяли 32 020 виборців, а під час голосування на виборах Президента України 2014 року – 72 824 виборці.

Таблиця 10.1

ВІДОМОСТІ

про кількість виборчих дільниць у територіальних виборчих округах, утворених в Автономній Республіці Крим, Донецькій і Луганській областях та місті Севастополь, на яких голосування з позачергових виборів Президента України 25 травня 2014 року не було організовано та проведено

Назва регіону	Номер виборчого округу/ кількість округів	Загальна кількість виборчих дільниць у територіальному виборчому окрузі	У тому числі кількість виборчих дільниць:	
			на яких організовано голосування	на яких голосування не було організовано та проведено
Автономна Республіка Крим	1	94	0	94
	2	73	0	73
	3	164	0	164
	4	136	0	136
	5	117	0	117
	6	111	0	111
	7	105	0	105
	8	126	0	126
	9	151	0	151
	10	160	0	160
Усього по регіону	Округів 10	1237	0	1237
Донецька область	41	88	0	88
	42	80	0	80

РОЗДІЛ 10. ГОЛОСУВАННЯ ТА ВСТАНОВЛЕННЯ РЕЗУЛЬТАТІВ ВИБОРІВ

Продовження таблиці 10.1

Назва регіону	Номер виборчого округу/ кількість округів	Загальна кількість виборчих дільниць у територіальному виборчому окрузі	У тому числі кількість виборчих дільниць:	
			на яких організовано голосування	на яких голосування не було організовано та проведено
	43	99	0	99
	44	106	0	106
	45	110	0	110
	46	153	0	153
	47	114	19	95
	48	89	0	89
	49	109	77	32
	50	137	55	82
	51	95	0	95
	52	109	0	109
	53	95	0	95
	54	115	0	115
	55	95	0	95
	56	98	0	98
	57	113	0	113
	58	116	112	4
	59	100	91	9
	60	148	64	84
	61	123	101	22
	62	140	82	58
Усього по регіону	Округів 22	2432	601	1831
Луганська область	105	88	0	88
	106	83	0	83
	107	85	0	85
	108	151	0	151
	109	142	0	142
	110	109	0	109
	111	135	0	135
	112	123	0	123
	113	73	0	73
	114	197	98	99
	115	200	186	14
	116	90	0	90
Усього по регіону	Округів 12	1476	284	1192
м. Севастополь	224	87	0	87
	225	106	0	106
Усього по регіону	Округів 2	193	0	193
Разом	Округів 46	5338	885	4453

**ПОЗАЧЕРГОВІ ВИБОРИ ПРЕЗИДЕНТА УКРАЇНИ
25 ТРАВНЯ 2014 РОКУ**

**ПРОТОКОЛ
Центральної виборчої комісії**

ПРО РЕЗУЛЬТАТИ ВИБОРІВ ПРЕЗИДЕНТА УКРАЇНИ

Відповідно до частини дванадцятої статті 73, частин першої – третьої статті 84 Закону України «Про вибори Президента України», на підставі протоколів окружних виборчих комісій про підсумки голосування в межах відповідних територіальних виборчих округів, у тому числі з поміткою «Уточнений», та протоколу Центральної виборчої комісії про підсумки голосування в межах закордонного виборчого округу Центральна виборча комісія в с т а н о в и л а:

1) кількість виготовлених виборчих бюлетенів, – тридцять чотири мільйони шістсот дев'яносто дві тисячі дев'ятсот сімдесят шість (прописом)	34 692 976 (цифрами)
2) кількість виборчих бюлетенів, не переданих окружним виборчим комісіям, що вважаються невикористаними та підлягають знищенню, – три мільйони п'ятсот вісімдесят дев'ять тисяч сімсот дванадцять (прописом)	3 589 712
3) кількість виборчих бюлетенів, одержаних окружними виборчими комісіями, – тридцять один мільйон сто три тисячі двісті шістдесят чотири (прописом)	31 103 264 (цифрами)
4) кількість виборчих бюлетенів, не переданих окружними виборчими комісіями дільничним виборчим комісіям, що вважаються невикористаними та підлягають знищенню, – п'ятсот п'ятдесят дев'ять тисяч чотириста сорок чотири (прописом)	559 444 (цифрами)
5) кількість виборчих бюлетенів: 5.1) одержаних дільничними виборчими комісіями, – тридцять мільйонів п'ятсот сорок три тисячі сімсот чотири (прописом)	30 543 704 (цифрами)
5.2) виготовлених, як виняток, з дозволу Центральної виборчої комісії безпосередньо дільничними виборчими комісіями, – чотириста сімдесят чотири (прописом)	474 (цифрами)
6) кількість виборців, внесених до списків виборців на виборчих дільницях, – тридцять чотири мільйони двісті чотирнадцять тисяч шістсот п'ятдесят два (прописом)	34 214 652 (цифрами)
7) кількість виборців, внесених до списків виборців на виборчих дільницях, на яких голосування було організовано і проведено, – тридцять мільйонів дев'яносто п'ять тисяч двадцять вісім (прописом)	30 095 028 (цифрами)
8) кількість виборців, внесених до витягів із списків виборців на виборчих дільницях для голосування за місцем перебування, –	

РОЗДІЛ 10. ГОЛОСУВАННЯ ТА ВСТАНОВЛЕННЯ РЕЗУЛЬТАТІВ ВИБОРІВ

вісімсот п'ятнадцять тисяч шістсот сорок <small>(прописом)</small>	815 640 <small>(цифрами)</small>
9) кількість невикористаних виборчих бюлетенів – дванадцять мільйонів п'ятсот двадцять одна тисяча вісімсот п'ять <small>(прописом)</small>	12 521 805 <small>(цифрами)</small>
10) кількість виборців, які отримали виборчі бюлетені у приміщенні для голосування, – сімнадцять мільйонів триста вісімнадцять тисяч дев'ятсот тридцять сім <small>(прописом)</small>	17 318 937 <small>(цифрами)</small>
11) кількість виборців, які отримали виборчі бюлетені за місцем перебування, – сімсот три тисячі двісті сорок три <small>(прописом)</small>	703 243 <small>(цифрами)</small>
12) загальна кількість виборців, які отримали виборчі бюлетені, – вісімнадцять мільйонів двадцять дві тисячі двісті тридцять шість <small>(прописом)</small>	18 022 236 <small>(цифрами)</small>
13) кількість виборчих бюлетенів, що не підлягають врахуванню, виявлених на виборчих дільницях, – одна тисяча п'ятсот сімдесят один <small>(прописом)</small>	1 571 <small>(цифрами)</small>
14) кількість виборців, які взяли участь у голосуванні, – вісімнадцять мільйонів дев'ятнадцять тисяч п'ятсот чотири <small>(прописом)</small>	18 019 504 <small>(цифрами)</small>
15) кількість виборчих бюлетенів, визнаних недійсними, – двісті сорок чотири тисячі п'ятсот п'ятдесят п'ять <small>(прописом)</small>	244 555 <small>(цифрами)</small>
16) кількість голосів виборців, поданих за кожного кандидата на пост Президента України:	

№ з/п	Прізвище, ім'я, по батькові кандидата на пост Президента України	Кількість голосів виборців, поданих за кожного кандидата на пост Президента України	
		прописом	цифрами
1	БОГОМОЛЕЦЬ Ольга Вадимівна	триста сорок п'ять тисяч триста вісімдесят чотири	345 384
2	БОЙКО Юрій Анатолійович	тридцять п'ять тисяч дев'ятсот двадцять вісім	35 928
3	ГРИНЕНКО Андрій Валерійович	сімдесят три тисячі двісті сімдесят сім	73 277
4	ГРИЦЕНКО Анатолій Степанович	дев'ятсот вісімдесят дев'ять тисяч двадцять дев'ять	989 029
5	ДОБКІН Михайло Маркович	п'ятсот сорок шість тисяч сто тридцять вісім	546 138

Позачергові вибори Президента України 2014 року

№ з/п	Прізвище, ім'я, по батькові кандидата на пост Президента України	Кількість голосів виборців, поданих за кожного кандидата на пост Президента України	
		прописом	цифрами
6	КЛИМЕНКО Олександр Іванович	<i>десять тисяч п'ятсот сорок два</i>	10 542
7	КОНОВАЛЮК Валерій Ілліч	<i>шістдесят дев'ять тисяч п'ятсот сімдесят два</i>	69 572
8	КУЗЬМІН Ренат Равелійович	<i>вісімнадцять тисяч шістсот вісімдесят дев'ять</i>	18 689
9	КУЙБИДА Василь Степанович	<i>дванадцять тисяч триста дев'яносто один</i>	12 391
10	ЛЯШКО Олег Валерійович	<i>один мільйон п'ятсот тисяч триста сімдесят сім</i>	1 500 377
11	МАЛОМУЖ Микола Григорович	<i>двадцять три тисячі сімсот сімдесят один</i>	23 771
12	ПОРОШЕНКО Петро Олексійович	<i>дев'ять мільйонів вісімсот п'ятдесят сім тисяч триста вісім</i>	9 857 308
13	РАБІНОВИЧ Вадим Зіновійович	<i>чотириста шість тисяч триста один</i>	406 301
14	САРАНОВ Володимир Георгійович	<i>шість тисяч двісті тридцять два</i>	6 232
15	СИМОНЕНКО Петро Миколайович	<i>двісті сімдесят дві тисячі сімсот двадцять три</i>	272 723
16	ТИМОШЕНКО Юлія Володимирівна	<i>два мільйони триста десять тисяч п'ятдесят</i>	2 310 050
17	ТІГШКО Сергій Леонідович	<i>дев'ятсот сорок три тисячі чотириста тридцять</i>	943 430
18	ТЯГНИБОК Олег Ярославович	<i>двісті десять тисяч чотириста сімдесят шість</i>	210 476
19	ЦУШКО Василь Петрович	<i>десять тисяч чотириста тридцять чотири</i>	10 434
20	ШКІРЯК Зорян Несторович	<i>п'ять тисяч двадцять один</i>	5 021
21	ЯРОШ Дмитро Анатолійович	<i>сто двадцять сім тисяч сімсот сімдесят два</i>	127 772

ВІДОМОСТІ,
зазначені у пунктах 3, 5, 7–15 протоколу Центральної виборчої комісії про результати виборів Президента України

Номер територіального виборчого округу	Кількість виборчих бюлетенів, одержаних бюлетенів, одержаних округами	Кількість виборчих бюлетенів:		(п. 7)	(п. 8)	(п. 9)	(п. 10)	(п. 11)	Загальна кількість виборців, які отримали бюлетені	Кількість виборчих бюлетенів, що не підлягають врахуванню, визначених на виборчих дільницях	Кількість виборців, які взяли участь у голосуванні	Кількість виборчих бюлетенів, визначених на виборчих дільницях	(п. 14)	(п. 15)
		(п. 5.1 п. 5)	(п. 5.2 п. 5)											
11	200336	200332	0	196118	2261	60573	137998	1761	139759	0	139758	0	139758	1072
12	155640	155630	0	153799	3632	45075	107374	3181	110555	0	110554	0	110554	867
13	154788	154787	0	152470	6163	44922	104157	5708	109865	0	109865	0	109865	864
14	157732	157732	0	155149	5875	50044	102138	5550	107688	0	107688	0	107688	951
15	151212	151211	0	148826	7648	43582	100481	7148	107629	0	107629	0	107629	888
16	163760	163712	0	162219	6908	49608	107593	6511	114104	0	114102	0	114102	926
17	156276	156276	0	153685	5781	50053	100848	5375	106223	0	106223	0	106223	928
18	157444	157444	0	155217	6368	58041	93683	5720	99403	0	99400	0	99400	965
19	146456	146456	0	143270	5226	39169	102548	4739	107287	0	107287	0	107287	761
20	159844	159844	0	156970	8266	36884	115198	7762	122960	0	122959	0	122959	780
21	157888	157887	0	155465	5074	46359	106931	4597	111528	0	111526	0	111526	1142
22	161704	161704	0	158651	1614	41585	118731	1388	120119	0	120117	0	120117	806
23	162116	162115	0	159252	5694	42208	114429	5478	119907	0	119907	0	119907	1038
24	127008	127012	0	124964	867	58490	67893	629	68522	0	68521	0	68521	1427
25	168420	168420	0	165502	1672	76480	90588	1352	91940	0	91928	0	91928	2114
26	120968	120968	0	119555	1049	49288	70862	818	71680	0	71674	0	71674	1422
27	113700	113699	0	112518	981	50513	62498	688	63186	0	63185	0	63185	1234
28	146060	146064	0	143441	1596	66331	78614	1119	79733	0	79730	0	79730	1707
29	139736	139736	0	137390	1666	67286	71248	1202	72450	0	72448	0	72448	1719
30	196960	196960	0	193920	1355	96046	99900	1014	100914	0	100911	0	100911	2487

Позачергові вибори Президента України 2014 року

Продовження таблиці

№ виборчого округу	Кількість виборчих бюлетенів, одержаних округовими комісіями	Кількість виборчих бюлетенів:		(п. 7)	(п. 8)	(п. 9)	(п. 10)	(п. 11)	(п. 12)	(п. 13)	(п. 14)	(п. 15)
		одержаних дільничними комісіями	виготовлених, як виїзних, з дозволу Центральної комісії виборчої області									
31	178432	178436	0	175047	2339	75188	101386	1862	103248	0	103248	2204
32	188692	188692	0	185596	2783	80005	106617	2072	108687	0	108685	2296
33	168188	168190	0	165126	2593	73790	92357	2043	94400	1	94397	2163
34	136336	136340	0	134208	4619	60749	71802	3789	75591	0	75589	1382
35	175408	175408	0	172558	2277	81385	92185	1838	94023	0	94020	2133
36	195288	195298	0	192534	4309	83860	107699	3739	111438	0	111435	2732
37	160212	160191	0	157109	5295	77497	78120	4574	82694	0	82694	1958
38	183020	183019	0	180293	6659	87180	89880	5959	95839	0	95837	2130
39	131628	131631	0	130161	5217	60246	66710	4675	71385	0	71385	1760
40	148920	148920	0	147349	6788	69468	73946	5506	79452	0	79452	1681
41	-	-	-	-	-	-	-	-	-	-	-	-
42	-	-	-	-	-	-	-	-	-	-	-	-
43	-	-	-	-	-	-	-	-	-	-	-	-
44	-	-	-	-	-	-	-	-	-	-	-	-
45	-	-	-	-	-	-	-	-	-	-	-	-
46	-	-	-	-	-	-	-	-	-	-	-	-
47	144064	15304	0	15170	948	10497	4179	628	4807	0	4807	168
48	-	-	-	-	-	-	-	-	-	-	-	-
49	155384	102641	0	100818	2079	83232	18225	1184	19409	0	19409	676
50	163232	78116	0	77069	710	65950	11783	383	12166	0	12166	527
51	-	-	-	-	-	-	-	-	-	-	-	-

РОЗДІЛ 10. ГОЛОСУВАННЯ ТА ВСТАНОВЛЕННЯ РЕЗУЛЬТАТІВ ВИБОРІВ

Продовження таблиці

Номер територіального виборчого округу	Кількість виборчих бюлетенів, одержаних бюлетенів, одержаних виборчих комісіями	Кількість виборчих бюлетенів:		(п. 7) Кількість виборців, внесених до списків виборців на виборчих дільницях, на яких голосування було організовано і проведено	(п. 8) Кількість виборців, внесених до списків виборчих дільниць на місцях передумов невикористаних виборчих бюлетенів	(п. 9) Кількість виборців, які отримали виборчі бюлетені у призначенні для голосування	(п. 11) Кількість виборців, які отримали виборчі бюлетені за місцем перебування	(п. 12) Загальна кількість виборців, які отримали виборчі бюлетені	(п. 13) Кількість виборчих бюлетенів, що не під- лягають врахуванню, виявлених на виборчих дільницях	(п. 14) Кількість виборців, які взяли участь у голосуванні	(п. 15) Кількість виборчих бюлетенів, визаних недійсними	
		(п. 5.1 п. 5) одержаних виборчих комісіями	(п. 5.2 п. 5) виготовлених, як випяток, з дозволу Центральної виборчої комісії безпосередньо дільничними вибор- чими комісіями									
52	-	-	-	-	-	-	-	-	-	-	-	
53	-	-	-	-	-	-	-	-	-	-	-	
54	-	-	-	-	-	-	-	-	-	-	-	
55	-	-	-	-	-	-	-	-	-	-	-	
56	-	-	-	-	-	-	-	-	-	-	-	
57	-	-	-	-	-	-	-	-	-	-	-	
58	171276	165500	0	162452	2053	143130	21748	622	22370	0	22369	1095
59	170740	160543	18	157808	1016	135854	24380	327	24707	9	24705	662
60	156344	57752	0	56825	1589	50984	6110	658	6768	179	6768	195
61	143708	112691	0	112004	4795	95006	15532	2153	17685	0	17685	898
62	130272	78380	0	77968	3557	70466	6584	1330	7914	0	7914	449
63	216716	216716	0	213044	2022	74460	140970	1286	142256	0	142251	1637
64	167000	167000	0	163711	6500	54332	106801	5867	112668	0	112668	1139
65	167140	167140	0	163601	3183	65550	98754	2836	101590	0	101590	1427
66	158432	158431	0	154795	6533	56423	96334	5674	102008	0	102008	1060
67	159580	159512	0	156910	5718	55924	98372	5216	103588	0	103588	984
68	145592	145592	0	142458	7205	48362	90495	6735	97230	0	97230	1061
69	158584	158584	0	155622	1881	61481	95509	1594	97103	0	97098	1462
70	141184	141183	0	139664	1711	63827	75779	1577	77356	0	77356	1305
71	142992	142992	0	142001	5618	56771	82859	3362	86221	0	86221	1276
72	172580	172558	0	170976	2882	90068	80064	2426	82490	0	82490	1320

Позачергові вибори Президента України 2014 року

Продовження таблиці

№ виборчого округу	Кількість виборчих бюлетенів, одержаних виборчими комісіями	Кількість виборчих бюлетенів:		(п. 7) Кількість виборців, внесених до списків виборців на виборчих дільницях, на яких здійснювалося голосування	(п. 8) Кількість виборців, внесених до списків виборців на виборчих дільницях із списків виборців на місцях передбачення невикористаних бюлетенів	(п. 9) Кількість невикористаних виборчих бюлетенів	(п. 10) Кількість виборців, які отримали бюлетень для прийняття рішення про голосування	(п. 11) Кількість виборців, які отримали бюлетень за місцем перебування	(п. 12) Загальна кількість виборців, які отримали бюлетень	(п. 13) Кількість виборчих бюлетенів, що не підлягають врахуванню, виявлених на виборчих дільницях	(п. 14) Кількість виборців, які взяли участь у голосуванні	(п. 15) Кількість виборчих бюлетенів, визаних недійсними
		(п. 5.1 п. 5) одержаних виборчими комісіями	(п. 5.2 п. 5) виготовлених, як виїмок, з дозволу Центральної виборчої комісії безпосередньо дільничними виборчими комісіями									
73	196796	196795	0	195325	1908	120296	74870	1629	76499	0	76499	1309
74	150908	150907	0	149285	2088	84298	64833	1776	66609	0	66609	1452
75	165860	165870	0	162391	1824	77474	87069	1327	88396	0	88385	1995
76	164768	164771	0	161730	1893	74170	89267	1334	90601	0	90600	2099
77	170276	170277	0	166632	1739	74541	94478	1258	95736	0	95726	2133
78	122320	122332	0	120744	737	58411	63359	562	63921	0	63919	1528
79	162752	162752	0	160807	5644	83348	74754	4650	79404	1	79400	1957
80	179520	179520	0	176615	4616	94131	81662	3727	85389	0	85387	2596
81	167784	167784	0	165020	1750	101415	64935	1434	66369	0	66367	2107
82	168724	168724	0	166123	4529	88192	76661	3871	80532	21	80510	2381
83	159860	159858	0	157279	6566	74388	79868	5602	85470	0	85470	2533
84	185620	185616	0	179801	2263	56632	127100	1884	128984	0	128962	742
85	151860	151859	0	148868	6965	37300	107736	6823	114559	0	114558	718
86	188632	188527	0	184629	6988	42722	139034	6771	145805	0	145804	781
87	184576	184572	0	181902	6389	45223	133261	6088	139349	0	139349	888
88	125960	125956	0	124271	3709	34811	87643	3502	91145	0	91145	734
89	128148	128147	0	125161	4241	39533	84628	3986	88614	0	88612	614
90	121828	121828	0	120107	5107	34250	82727	4851	87578	0	87578	604
91	203324	203323	0	199439	3547	63649	136434	3240	139674	0	139674	1100
92	104292	104291	0	102935	3160	36208	65296	2787	68083	0	68083	632
93	122372	122376	0	121037	5976	39486	77311	5579	82890	0	82888	684

РОЗДІЛ 10. ГОЛОСУВАННЯ ТА ВСТАНОВЛЕННЯ РЕЗУЛЬТАТІВ ВИБОРІВ

Продовження таблиці

Номер територіального виборчого округу	Кількість виборчих бюлетенів, одержаних бюлетенів, одержаних виборчих комісіями	Кількість виборчих бюлетенів:			(п. 7) Кількість виборців, внесених до списків виборців на виборчих дільницях, на яких голосування було організоване і проведено	(п. 8) Кількість виборців, внесених до виборчих списків на виборчих дільницях місцем перебування виборців за місцем перебування виборців, які отримали виборчі бюлетені у прикращенні для голосування	(п. 11) Кількість виборців, які отримали виборчі бюлетені за місцем перебування	(п. 12) Загальна кількість виборців, які отримали виборчі бюлетені	(п. 13) Кількість виборчих бюлетенів, що не підлягають врахуванню, виявлених на виборчих дільницях	(п. 14) Кількість виборців, які взяли участь у голосуванні	(п. 15) Кількість виборчих бюлетенів, визаних недійсними
		(п. 5.1 п. 5) одержаних виборчих комісіями	(п. 5.2 п. 5) виготовлених, як виборчі бюлетені, з дозволу Центральної виборчої комісії	(п. 5.2 п. 5) безосередньо дільничними виборчими комісіями							
94	121404	121403	0	119792	5758	39238	77031	5134	82165	82163	710
95	153684	153691	0	151884	3637	48486	101843	3362	105205	105205	752
96	227044	226851	0	226969	1388	71777	153847	1224	155074	155050	1260
97	138456	138456	0	136937	4468	43234	91222	4000	95222	95216	848
98	207384	207384	0	205342	3385	70554	133857	2973	136830	136828	1210
99	193920	193917	0	192485	7409	62974	124438	6505	130943	130939	1140
100	199520	199529	0	194864	1947	77106	120823	1601	122423	122421	1503
101	136684	136683	0	135316	6052	55181	76107	5395	81502	81500	910
102	130856	130856	0	129727	5931	49393	76056	5407	81463	81463	837
103	161724	161724	0	159338	6563	67970	88083	5671	93754	93752	1102
104	155808	155808	0	153594	4903	67187	84195	4426	88621	88619	1285
105	-	-	-	-	-	-	-	-	-	-	-
106	-	-	-	-	-	-	-	-	-	-	-
107	-	-	-	-	-	-	-	-	-	-	-
108	-	-	-	-	-	-	-	-	-	-	-
109	-	-	-	-	-	-	-	-	-	-	-
110	-	-	-	-	-	-	-	-	-	-	-
111	-	-	-	-	-	-	-	-	-	-	-
112	-	-	-	-	-	-	-	-	-	-	-
113	-	-	-	-	-	-	-	-	-	-	-
114	152672	67580	0	67660	3774	51567	13606	2407	16013	16012	838

Позачергові вибори Президента України 2014 року

Продовження таблиці

№ виборчого округу	Кількість виборчих бюлетенів, одержаних округовими комісіями	Кількість виборчих бюлетенів:			(п. 7)	(п. 8)	(п. 9)	(п. 10)	(п. 11)	(п. 12)	(п. 13)	(п. 14)	(п. 15)
		одержаних округовими комісіями	виготовлених, як виїмок, з дозволу Центральної комісії виборчої	безпосередньо									
(п. 3)	(п. 5.1 п. 5)	(п. 5.2 п. 5)	(п. 5.3 п. 5)	(п. 7)	(п. 8)	(п. 9)	(п. 10)	(п. 11)	(п. 12)	(п. 13)	(п. 14)	(п. 15)	
115	156076	147966	0	145139	7934	111705	30923	5304	36261	0	36227	1478	
116	-	-	-	-	-	-	-	-	-	-	-	-	
117	157016	157019	0	154359	1807	40630	114878	1511	116389	0	116383	733	
118	120820	120820	0	118080	1033	28896	91057	867	91924	0	91920	610	
119	113016	113016	0	110687	1452	29563	82284	1169	83453	0	83445	530	
120	212544	212543	0	208036	2209	54907	155802	1834	157636	0	157629	1054	
121	174540	174524	0	171343	6304	38547	130031	5946	135977	0	135977	752	
122	128520	128520	0	126885	5060	24028	99661	4831	104492	0	104492	640	
123	173588	173264	0	170987	9689	36884	126996	9384	136380	0	136375	835	
124	198256	198256	0	195706	8029	40436	150553	7267	157820	0	157820	919	
125	164300	164300	0	161586	4940	32255	127370	4675	132045	0	132045	742	
126	181112	181090	0	177122	9805	40216	131367	9507	140874	0	140874	965	
127	178000	178000	0	175567	4518	42777	130999	4224	135223	0	135222	854	
128	192332	192330	0	188547	8095	40495	144409	7426	151835	0	151834	824	
129	208684	208672	69	204655	2275	106708	100404	1629	102033	0	101988	2293	
130	172184	172184	0	169806	1295	89117	82143	924	83067	0	83051	1935	
131	161412	161412	0	158920	5423	77636	79971	3805	83776	0	83776	1777	
132	118940	118939	0	116255	3316	56824	59290	2825	62115	0	62114	1529	
133	137100	137100	0	135576	3482	64139	69914	3047	72961	0	72961	1343	
134	131856	131856	0	129801	4372	63224	64789	3843	68632	0	68632	1083	
135	176008	176024	0	174567	1105	90647	84672	705	85377	2	85372	2278	

РОЗДІЛ 10. ГОЛОСУВАННЯ ТА ВСТАНОВЛЕННЯ РЕЗУЛЬТАТІВ ВИБОРІВ

Продовження таблиці

Номер територіального виборчого округу	(п. 3)	Кількість виборчих бюлетенів:		(п. 7)	(п. 8)	(п. 9)	(п. 10)	(п. 11)	(п. 12)	(п. 13)	(п. 14)	(п. 15)
		Кількість виборчих бюлетенів: одержаних дільничними виборчими комісіями	Кількість виборчих бюлетенів: вжиток, з дозволу Центральної виборчої комісії									
136	179980	179979	0	177912	1930	96839	81856	1258	83114	0	83061	2777
137	181456	181456	0	178233	1378	99461	81032	963	81994	1	81952	2307
138	195740	195734	0	193497	2372	99387	94762	1576	96338	0	96323	3085
139	125968	125968	0	124204	4961	63426	58270	4272	62542	0	62542	1500
140	131996	131871	0	130102	5330	66545	60867	4459	65326	0	65326	1415
141	167636	167636	0	165408	3071	88246	76813	2577	79390	0	79388	2354
142	204420	204420	0	202607	2191	113345	89440	1634	91074	0	91074	2844
143	161760	161759	0	158475	4698	90693	67223	3843	71066	0	71064	2375
144	154956	154956	0	152853	5736	94885	55344	4727	60071	0	60071	2331
145	147644	147643	375	144937	2970	87530	58287	2200	60487	0	60486	2047
146	132064	132064	0	129656	1512	50001	80823	1238	82063	24	82038	1100
147	164008	164006	0	160620	2821	59894	101728	2384	104112	0	104111	1357
148	174840	174840	0	173356	1573	64651	108984	1205	110189	0	110185	1503
149	139716	139715	0	138357	7268	48227	84767	6721	91488	0	91488	950
150	159576	159574	0	157944	9734	56413	94221	8940	103161	0	103160	1137
151	136500	136484	0	135099	6080	50971	80560	4953	85513	0	85513	1144
152	153060	153056	0	151304	8833	58528	86437	8091	94528	0	94528	1008
153	136660	136623	0	135356	8596	45898	82851	7874	90725	0	90725	825
154	191276	191277	0	186512	1209	56148	134087	1042	135129	0	135129	1012
155	161376	161376	0	159023	6054	46799	109024	5553	114577	0	114577	1135
156	181020	181020	0	177790	8272	48728	124487	7805	132292	0	132292	1054

Позачергові вибори Президента України 2014 року

Продовження таблиці

№ виборчого округу	Кількість виборчих бюлетенів, одержаних виборчими комісіями	Кількість виборчих бюлетенів:		(п. 7) Кількість виборців, внесених до списків виборців на виборчих дільницях, на яких здійснювалося голосування	(п. 8) Кількість виборців, внесених до списків виборців на виборчих дільницях із списків виборців на місцях передбачення використання виборчих бюлетенів	(п. 9) Кількість виборців, які отримали виборчі бюлетені у прийнятні для голосування	(п. 10) Кількість виборців, які отримали виборчі бюлетені у прийнятні для голосування	(п. 11) Кількість виборців, які отримали виборчі бюлетені за місцем перебування	(п. 12) Загальна кількість виборців, які отримали виборчі бюлетені	(п. 13) Кількість виборчих бюлетенів, що не підлягають врахуванню, виявлених на виборчих дільницях	(п. 14) Кількість виборців, які взяли участь у голосуванні	(п. 15) Кількість виборчих бюлетенів, визнаних недійсними
		(п. 5.1 п. 5) одержаних виборчими комісіями	(п. 5.2 п. 5) виготовлених, як виїмок, з дозволу Центральної комісії виборчої комісії безпосередньо дільничними виборчими комісіями									
157	175920	175920	0	173143	56573	115537	3810	119347	119347	0	119347	1370
158	171844	171748	0	168888	58322	109547	3880	113426	113426	0	113426	1204
159	242980	242985	0	236883	87264	154014	1707	155721	155721	0	155697	1589
160	127036	127032	0	124892	48738	71015	7279	78294	78294	1	78293	782
161	158804	158804	0	155509	74616	78952	5236	84188	84188	0	84188	1637
162	147000	146999	0	144510	62190	80039	4770	84809	84809	0	84809	1073
163	131976	131976	0	128895	42690	81347	7939	89286	89286	0	89286	761
164	129408	129380	0	127325	51007	72503	5870	78373	78373	0	78372	965
165	184660	184660	0	179312	53299	129681	1680	131361	131361	0	131359	756
166	182048	182048	0	179446	45864	126545	9639	136184	136184	0	136183	1187
167	165368	165368	0	162095	35161	120270	9937	130207	130207	0	130207	721
168	173664	173664	0	170778	36519	127401	9744	137145	137145	0	137145	916
169	153600	153599	0	150796	38406	107937	7256	115193	115193	0	115193	690
170	166248	166247	0	162898	81689	83480	1078	84558	84558	0	84550	1471
171	148536	148535	0	144977	75822	71681	1031	72712	72712	0	72704	1415
172	229688	229687	0	225788	120828	107499	1360	108859	108859	0	108852	1944
173	183008	183008	0	180224	98253	83518	1237	84755	84755	0	84752	1513
174	120160	120159	0	118725	65120	54239	800	55039	55039	0	55038	1013
175	112964	112964	0	111478	58255	53678	1031	54709	54709	0	54706	975
176	162184	162185	0	159476	84743	76405	1037	77442	77442	0	77441	1378
177	160604	160604	0	158899	81680	74155	4769	78924	78924	0	78924	1404

РОЗДІЛ 10. ГОЛОСУВАННЯ ТА ВСТАНОВЛЕННЯ РЕЗУЛЬТАТІВ ВИБОРІВ

Продовження таблиці

Номер територіального виборчого округу	(п. 3)	Кількість виборчих бюлетенів:		(п. 7)	(п. 8)	(п. 9)	(п. 10)	(п. 11)	(п. 12)	(п. 13)	(п. 14)	(п. 15)
		Кількість виборчих бюлетенів: одержаних дільничними виборчими комісіями	Кількість виборчих бюлетенів: вжиток, з дозволу Центральної виборчої комісії безпосередньо дільничними виборчими комісіями									
178	148300	148299	0	146834	5936	79724	63391	5184	68575	0	68575	1886
179	158040	158039	0	155410	5145	89800	63803	4436	68239	0	68239	1889
180	149720	149720	0	147520	5296	80918	64335	4467	68802	0	68799	1732
181	150648	150648	0	148347	6145	79041	66243	5364	71607	0	71607	1704
182	126800	126804	0	125060	5782	62826	58903	5075	63978	0	63978	1256
183	168168	168168	0	165805	3128	92483	73226	2459	75685	0	75682	1498
184	151264	151264	0	149752	2125	71754	77957	1550	79507	0	79503	1560
185	182440	182439	0	178268	1814	87958	93109	1371	94480	1308	93165	1716
186	146372	146371	0	144460	3979	69533	73330	3507	76837	0	76837	1454
187	159560	159562	0	158348	2392	81227	76287	2048	78335	0	78335	1545
188	110556	110556	0	109132	3041	52169	55799	2588	58387	0	58387	1196
189	115460	115459	0	114652	2269	62353	51125	1981	53106	0	53105	1519
190	209004	209003	0	205736	2490	61041	146171	1789	147960	0	147957	1267
191	125632	125456	0	124146	6930	35264	83745	6447	90192	0	90192	867
192	138552	138284	0	136554	8918	38882	91110	8292	99402	0	99402	996
193	167096	166963	0	164575	6571	55483	105454	6026	111480	0	111479	1030
194	136660	136659	0	135284	7242	42616	87222	6821	94043	0	94042	1003
195	143632	143626	0	140896	4097	49089	90794	3743	94537	0	94535	1093
196	135808	135628	0	133609	6947	44371	85292	5965	91257	0	91257	1001
197	177320	177320	0	175562	1996	65839	109754	1727	111481	0	111458	1095
198	121728	121728	0	119123	1086	47051	73781	896	74677	0	74664	763

Позачергові вибори Президента України 2014 року

Продовження таблиці

№ виборчого округу	Кількість виборчих бюлетенів, одержаних округовими бюлетенями, одержаними виборчими комісіями	Кількість виборчих бюлетенів:		(п. 7)	(п. 8)	(п. 9)	(п. 10)	(п. 11)	(п. 12)	(п. 13)	(п. 14)	(п. 15)
		готували, як виборчі комісії	готували, як виборчі комісії									
199	127644	127643	0	126066	7009	43105	78251	6287	84538	0	84536	729
200	163228	163228	0	161007	9110	55448	99285	8495	107780	0	107779	817
201	134108	134118	0	131420	4842	51062	78640	4416	83056	0	83056	898
202	160320	160320	0	158464	6781	53225	100837	6258	107095	0	107088	855
203	158068	158060	0	155700	5427	52907	100385	4768	105153	0	105153	981
204	189776	189776	0	185149	1924	69542	118711	1523	120234	10	120219	1208
205	196592	196592	0	194079	7487	74201	115323	7068	122391	0	122390	1572
206	147024	147024	0	145706	4389	67101	75885	4038	79923	0	79922	1563
207	174576	174572	0	172374	8243	65345	103710	5517	109227	0	109227	1476
208	231484	231487	0	226177	2345	85706	143866	1915	145781	0	145774	1753
209	114880	114620	0	112866	8264	43745	63551	7324	70875	0	70875	828
210	110356	110355	0	108638	7487	39374	64094	6887	70981	0	70980	691
211	151180	151178	0	148690	6697	58061	87314	5803	93117	0	93115	952
212	143976	143976	0	141252	7178	48443	89067	6466	95533	0	95533	799
213	129876	129876	0	127145	7850	48858	73965	7053	81018	0	81018	1086
214	173964	173972	0	171934	924	64610	108661	688	109348	0	109325	1044
215	281596	281603	0	279753	1043	99331	181587	685	182272	4	182228	1479
216	288724	288731	0	286519	1876	102041	185524	1166	186690	0	186623	1540
217	269344	269342	0	268632	1766	97908	170244	1154	171397	8	171137	1742
218	231616	231615	0	229461	1987	85942	144466	1175	145653	0	145489	1184
219	94404	94404	0	92453	1500	37680	55775	948	56724	0	56703	488

РОЗДІЛ 10. ГОЛОСУВАННЯ ТА ВСТАНОВЛЕННЯ РЕЗУЛЬТАТІВ ВИБОРІВ

Продовження таблиці

Номер територіального виборчого округу	(п. 3)	Кількість виборчих бюлетенів:		(п. 7)	(п. 8)	(п. 9)	(п. 10)	(п. 11)	(п. 12)	(п. 13)	(п. 14)	(п. 15)
		Кількість виборчих бюлетенів, одержаних округовими комісіями	Кількість виборчих бюлетенів, одержаних окружними комісіями									
Закарпатський виборчий округ	462920	462920	462840	474046	0	390016	72821	0	72824	0	72817	579
	31 103 264	31 103 264	30 543 704	30 095 028	815 640	12 521 805	17 318 937	703 243	18 022 236	1 571	18 019 504	244 555
	шістьста один мільйон сто три тисячі двісті шістьста чотири	тридцять мільйонів п'ятсот сорок три тисячі сімсот чотири	чотиреста сімдесят чотири	тридцять мільйонів дв'яносто п'ять тисяч двасти чотири	вісімсот п'ятнацять тисяч шістьсот сорок	дванадцять мільйонів п'ятсот двадцять одна тисяча вісімсот п'ять	сімнадцять мільйонів триста двісті шість тисяч дев'ятсот тридцять сім	сімсот три тисячі двісті сорок три	вісімнадцять мільйонів двасти чотири тисячі шістьсот шість	одна тисяча п'ятсот сімдесят один	вісімнадцять мільйонів дев'ятнацять тисяч п'ятсот чотири	двісті сорок чотири тисячі п'ятсот п'ятдесят п'ять
	31 103 264	30 543 704	474	30 095 028	815 640	12 521 805	17 318 937	703 243	18 022 236	1 571	18 019 504	244 555
223	186500	186500	186500	182026	1979	75158	109911	1435	111348	0	111321	1327
222	250716	250703	0	246274	1639	97324	152216	1162	153378	0	153279	1335
221	258196	258142	0	256118	1525	88333	168828	966	169799	0	169759	1659
220	149452	149451	0	146933	1088	55262	93444	741	94186	0	94148	842
Усього			474	30 095 028	815 640	12 521 805	17 318 937	703 243	18 022 236	1 571	18 019 504	244 555

ВІДОМОСТІ,
зазначені у пункті 16 протоколу Центральної виборчої комісії про результати виборів Президента України

11	1742	89	351	6628	625	17	199	83	39	5363	125	103411	1355	17	898	13149	2370	1328	31	11	855	138686	Сумарна кількість голосів виборців, поданих за кандидата на пост Президента України у територіальному (закордонному) виборчому окрузі
12	1089	79	332	4662	425	23	146	47	30	4191	84	82494	843	12	581	11576	1530	971	22	10	540	109687	
13	863	85	240	3386	298	41	90	33	52	5708	101	74747	815	21	612	18914	1642	966	21	19	347	109001	
14	889	130	314	3321	559	36	105	44	50	6309	104	72957	928	21	909	16810	1946	911	24	13	356	106736	
15	948	86	494	5401	525	40	54	35	39	6762	134	67464	725	15	653	20432	1734	863	21	26	288	106739	
16	935	127	340	4394	438	59	94	29	64	7082	130	73921	847	24	619	20862	1687	1170	23	16	313	113174	
17	1084	107	411	4988	623	28	92	31	73	7529	115	65798	997	21	678	19757	1926	688	23	22	304	105295	
18	936	81	396	4066	715	58	90	34	58	6754	115	61886	1186	25	797	17906	2257	697	31	21	326	98435	
19	2000	60	596	7391	418	38	75	35	58	15373	85	54936	742	12	478	19980	1568	2080	23	25	552	106525	
20	2196	106	538	6305	545	56	103	45	101	18058	153	65713	460	17	432	22178	2007	2489	23	49	605	122179	
21	2024	99	577	7042	701	87	174	49	121	16713	115	57356	832	24	611	18559	2621	2120	37	18	504	110384	
22	2818	85	549	9340	399	19	209	38	51	15676	69	70065	769	13	580	13377	2355	1866	26	13	994	119311	
23	2197	138	485	5734	486	93	105	47	86	18888	153	56861	503	23	638	26698	2506	2635	34	30	527	118867	
24	1924	323	295	4602	2354	58	826	146	48	3320	94	31450	4015	48	1836	5323	8905	654	39	31	803	67094	
25	2631	388	362	5958	3407	82	1189	208	73	4496	170	40118	5647	51	2766	7536	12807	737	58	34	1096	89814	
26	2072	374	236	4181	2066	56	690	192	57	3725	123	35464	3157	41	1729	5171	9002	675	46	24	1171	70252	
27	1744	207	281	4340	2014	35	614	130	53	2636	81	30121	3429	37	1644	4881	8248	536	51	20	850	61952	
28	2267	315	319	5487	2574	58	737	173	55	3490	135	37180	4233	55	2014	7676	9344	694	48	18	1151	78023	
29	1947	334	341	4931	2545	56	804	167	52	3743	96	32546	4367	51	1832	6132	8989	603	53	33	1107	70729	
30	2511	381	505	7052	4630	85	1018	231	97	5200	172	44830	6425	55	3066	10772	8247	902	67	42	2136	98424	

РОЗДІЛ 10. ГОЛОСУВАННЯ ТА ВСТАНОВЛЕННЯ РЕЗУЛЬТАТІВ ВИБОРІВ

Продовження таблиці

31	2774	353	459	5366	4933	87	1344	211	75	7995	167	47655	4536	66	3346	11281	8228	953	68	45	1102	101044	Сумарна кількість голосів виборчого округу
32	2790	308	443	5506	4920	81	1559	206	78	8727	229	52762	4792	64	3414	8897	9494	935	56	48	1080	106389	У територіальному (закордонному) виборчому окрузі
33	2567	319	411	4875	4809	90	1221	191	68	7603	189	43762	4458	53	3481	8028	8274	735	72	36	992	92234	на пост. Президента України
34	2436	320	383	4199	3882	96	793	212	72	5604	120	33529	3782	60	2427	8420	6375	658	49	39	751	74207	борця, поданих за кандидатуру
35	2496	241	491	5749	3498	77	796	155	44	5881	141	42040	4151	54	2797	13519	8214	711	46	33	753	91887	Сумарна кількість голосів виборчого округу
36	2578	688	590	6570	10786	148	1811	236	76	4669	185	41847	7311	83	4385	9884	15087	701	72	66	930	108703	Сумарна кількість голосів виборчого округу
37	2313	340	515	4818	5179	95	966	192	81	7711	153	35302	3360	55	3485	8362	6446	658	51	44	610	80736	Сумарна кількість голосів виборчого округу
38	2507	402	701	7229	5195	102	790	194	115	7247	210	41269	4264	61	3729	7099	10662	953	57	80	841	93707	Сумарна кількість голосів виборчого округу
39	1699	300	541	5212	3835	100	595	179	61	4435	105	29960	3826	47	2962	7033	7801	386	56	49	443	69625	Сумарна кількість голосів виборчого округу
40	2067	348	560	5713	2889	81	525	200	75	5678	146	35506	3754	37	2333	8212	8221	663	59	34	670	77771	Сумарна кількість голосів виборчого округу
41	-	-	-	-	-	-	-	-	-	-	-	-	-	-	-	-	-	-	-	-	-	-	-
42	-	-	-	-	-	-	-	-	-	-	-	-	-	-	-	-	-	-	-	-	-	-	-
43	-	-	-	-	-	-	-	-	-	-	-	-	-	-	-	-	-	-	-	-	-	-	-
44	-	-	-	-	-	-	-	-	-	-	-	-	-	-	-	-	-	-	-	-	-	-	-
45	-	-	-	-	-	-	-	-	-	-	-	-	-	-	-	-	-	-	-	-	-	-	-
46	-	-	-	-	-	-	-	-	-	-	-	-	-	-	-	-	-	-	-	-	-	-	-
47	135	36	13	99	382	10	103	14	41	196	69	1497	322	5	256	357	989	45	4	49	17	4639	Сумарна кількість голосів виборчого округу
48	-	-	-	-	-	-	-	-	-	-	-	-	-	-	-	-	-	-	-	-	-	-	-
49	565	132	104	893	1536	81	321	33	70	597	88	6489	989	15	755	1555	4188	139	6	37	140	18733	Сумарна кількість голосів виборчого округу
50	338	55	66	497	1027	25	203	21	34	279	36	4367	482	6	604	1367	2061	68	0	9	94	11639	Сумарна кількість голосів виборчого округу
51	-	-	-	-	-	-	-	-	-	-	-	-	-	-	-	-	-	-	-	-	-	-	-

Позачергові вибори Президента України 2014 року

Продовження таблиці

Номер територіального виборчого округу	БОГОМОЛЕЦЬ Ольга Валентина	БОЙКО Юрій Анатолійович	ГРИНЕНКО Андрій Валерійович	ГРИЦЕНКО Анатолій Степанович	ДУБКІН Михайло Маркович	КЛИМЕНКО Олександр Іванович	КОНОВАЛЮК Валерій Ілліч	КУЗЬМІН Ренат Раєвський	КУЙБИДА Василь Степанович	ЛЯШКО Олег Валерійович	МАЛОМУЖ Микола Григорович	ПОРОШЕНКО Петро Олексійович	РАВИНОВИЧ Вадим Зіновійович	САРАНОВ Володимир Георгійович	СИМОНЕНКО Петро Миколайович	ТИМОШЕНКО Юлія Володимирівна	ТІТІШКО Сергій Леонідович	ТЯГНИБОК Олег Ярославович	ЦУШКО Василь Петрович	ШКІРЯК Зорян Несторович	ЯРОШ Дмитро Анатолійович	Сумарна кількість голосів виборців, поданих за кандидата у територіальному (закордонному) виборчому окрузі
52	-	-	-	-	-	-	-	-	-	-	-	-	-	-	-	-	-	-	-	-	-	-
53	-	-	-	-	-	-	-	-	-	-	-	-	-	-	-	-	-	-	-	-	-	-
54	-	-	-	-	-	-	-	-	-	-	-	-	-	-	-	-	-	-	-	-	-	-
55	-	-	-	-	-	-	-	-	-	-	-	-	-	-	-	-	-	-	-	-	-	-
56	-	-	-	-	-	-	-	-	-	-	-	-	-	-	-	-	-	-	-	-	-	-
57	-	-	-	-	-	-	-	-	-	-	-	-	-	-	-	-	-	-	-	-	-	-
58	626	199	102	872	1596	62	592	54	20	712	41	7759	1493	15	986	1300	4434	170	14	13	214	21274
59	600	170	91	997	1398	49	488	46	31	810	59	10205	1510	13	1028	1284	4759	199	14	5	286	24042
60	159	20	28	371	280	14	41	17	26	159	16	2989	220	1	159	894	1097	42	5	9	26	6573
61	396	141	92	833	1065	50	533	31	45	425	104	5687	1105	19	906	1456	3622	116	15	48	98	16787
62	203	50	25	263	615	22	119	17	43	187	24	2887	290	2	342	639	1627	36	10	17	47	7465
63	2708	148	535	8828	929	23	370	106	77	9900	132	91202	2416	31	1538	14013	5004	1478	52	14	1109	140613
64	1601	116	381	4165	638	48	183	61	92	9940	142	69387	1390	29	1258	17046	3354	1210	20	26	442	111529
65	2155	194	433	4275	995	74	227	87	126	12327	185	48159	2139	66	2009	19220	5466	1389	46	41	550	100163
66	1848	175	478	4704	545	114	176	54	78	11768	132	54873	1324	25	1252	18279	3649	968	34	24	447	100947
67	1511	122	306	3551	449	74	157	52	63	10661	156	62586	901	40	1184	15667	3374	1202	25	30	493	102604
68	1195	103	315	3631	466	29	156	46	80	8342	132	60440	843	23	767	15242	2617	1357	33	17	335	96169
69	2231	274	578	7142	1787	62	255	85	82	7576	143	55325	1793	25	568	12729	2817	1175	32	38	919	95636
70	1193	107	304	2955	712	56	180	66	34	5321	128	47576	1581	31	521	11551	2735	556	26	20	398	76051
71	965	166	428	3184	2787	76	104	43	80	7333	162	49953	905	27	418	14173	2432	1167	33	43	466	84945
72	1026	200	323	2615	1269	53	113	49	50	6268	130	53477	1413	23	425	8972	2968	1322	26	25	423	81170

РОЗДІЛ 10. ГОЛОСУВАННЯ ТА ВСТАНОВЛЕННЯ РЕЗУЛЬТАТІВ ВИБОРІВ

Продовження таблиці

73	777	97	228	1658	1105	52	115	30	67	5647	121	50760	756	18	469	9041	2627	1292	24	17	289	75190
74	940	242	354	2028	2414	100	106	55	55	3891	192	44526	978	51	345	6142	1730	638	51	40	279	65157
75	2739	265	419	6635	3751	70	1323	225	64	4069	150	36726	5910	46	2789	8636	10938	697	41	43	854	86390
76	2843	292	536	7356	3549	58	1103	227	77	4581	144	37163	6434	65	2727	9737	9844	761	54	47	901	88499
77	3130	257	497	7334	3879	83	1197	248	82	4669	160	40390	6239	74	2709	9646	11105	787	49	51	1007	93593
78	1782	203	334	4762	3062	58	1017	166	55	2898	122	25467	4567	48	2094	5581	9063	474	34	27	577	62391
79	1955	316	355	3927	5828	90	1017	200	82	3655	157	30475	5772	63	3953	6354	12152	554	45	33	460	77443
80	2513	434	496	4118	6963	113	1123	263	83	4128	163	28367	5831	87	4740	8161	13751	596	49	57	555	82791
81	2081	242	295	3194	5876	70	930	174	36	2189	90	23872	5626	42	3044	4189	11410	438	46	29	387	64260
82	2464	312	394	3750	6734	99	767	244	143	4029	183	25082	5989	72	5223	8063	13466	613	57	48	397	78129
83	2466	324	491	4752	4399	104	832	223	108	5978	165	32992	4958	69	3282	11230	9400	543	53	64	504	82937
84	2816	62	379	7700	348	19	120	51	56	9657	85	87982	719	7	512	13155	1652	1732	18	11	1139	128220
85	1509	49	338	3697	57	37	22	13	101	9646	127	74599	170	6	147	20364	503	1826	13	15	601	113840
86	2536	35	588	7570	111	38	46	24	169	12251	103	91701	443	6	205	25013	618	2540	14	10	1002	145023
87	1723	36	562	5933	81	26	28	16	152	12197	148	97834	306	9	190	15470	586	2568	7	5	584	138461
88	984	45	350	4028	75	48	32	15	77	10024	89	58103	243	9	156	12543	360	2817	10	6	397	90411
89	1447	51	274	4289	126	16	52	27	29	7794	67	57426	244	5	223	13608	512	1231	14	8	555	87998
90	1220	41	287	3663	84	28	34	9	72	10181	65	50861	155	6	153	17510	345	1677	8	3	572	86974
91	2594	301	359	7279	713	27	400	93	59	15937	164	80747	1706	24	1095	21083	3141	1816	40	21	975	138574
92	1163	192	198	3215	234	16	118	35	29	6365	85	44085	670	21	386	8129	1376	719	27	19	369	67451
93	1179	306	314	4195	185	47	77	29	44	10779	110	45208	630	18	336	16065	961	1382	28	17	294	82204

Позачергові вибори Президента України 2014 року

Продовження таблиці

№пер територіального виборчого округу	БОГОМОЛЕЦЬ Ольга Валентина	БОЙКО Юрій Анатолійович	ГРИНЕНКО Андрій Валерійович	ГРИЦЕНКО Анатолій Степанович	ДУБКІН Михайло Маркович	КЛИМЕНКО Олександр Іванович	КОНОВАЛЮК Валерій Ілійч	КУЗЬМІН Ренат Равелійович	КУВЬІДА Василь Степанович	ЛЯШКО Олег Валерійович	МАЛОМУЖ Микола Григорович	ПОРОШЕНКО Петро Олексійович	РАВИНОВИЧ Вадим Зіновійович	САРАНОВ Володимир Георгійович	СИМОНЕНКО Петро Миколайович	ТИМОШЕНКО Юлія Володимирівна	ТІТІШКО Сергій Леонідович	ТЯГНИБОК Олег Ярославович	ЦУШКО Василь Петрович	ШКІРЯК Зорян Несторович	ЯРОШ Дмитро Анатолійович	Сумарна кількість голосів виборців, поданих за кандидата на пост Президента України у територіальному (загородному) виборчому окрузі	
94	1339	482	305	4337	270	24	110	40	68	9068	106	46754	823	24	449	14349	1250	1206	25	22	402	81453	
95	1719	300	233	5097	523	27	194	64	50	8379	97	69803	1195	19	546	12289	2341	792	19	15	751	104453	
96	2823	220	334	8385	652	41	346	113	77	12107	165	101330	2202	43	801	17059	3742	1684	41	24	1600	153789	
97	1492	536	234	4566	374	32	192	51	47	8396	132	60919	995	15	608	11895	2203	973	29	18	661	94368	
98	2487	312	306	6346	775	34	302	94	74	11810	150	87299	1702	43	966	16682	4089	1048	57	14	1028	135618	
99	2429	455	413	7620	597	56	197	74	66	14311	157	78119	1433	37	885	18017	2453	1586	30	35	829	129799	
100	2399	151	373	6760	1128	36	513	105	51	11746	171	70307	2571	40	1491	15811	4821	1644	40	19	741	120918	
101	1692	125	485	4174	1141	65	219	44	62	11457	125	37561	1526	27	1116	16271	2968	1158	30	42	302	80590	
102	1252	132	417	4311	799	52	163	66	52	12181	111	40879	1286	21	934	14232	2221	1152	36	35	294	80626	
103	1697	216	537	5649	1512	66	378	72	69	9147	129	48887	1636	34	1771	14429	4483	1475	42	32	389	92650	
104	1944	202	604	6418	1622	87	411	106	71	9496	159	40762	2494	28	1720	14832	4669	1077	36	30	566	87334	
105	-	-	-	-	-	-	-	-	-	-	-	-	-	-	-	-	-	-	-	-	-	-	-
106	-	-	-	-	-	-	-	-	-	-	-	-	-	-	-	-	-	-	-	-	-	-	-
107	-	-	-	-	-	-	-	-	-	-	-	-	-	-	-	-	-	-	-	-	-	-	-
108	-	-	-	-	-	-	-	-	-	-	-	-	-	-	-	-	-	-	-	-	-	-	-
109	-	-	-	-	-	-	-	-	-	-	-	-	-	-	-	-	-	-	-	-	-	-	-
110	-	-	-	-	-	-	-	-	-	-	-	-	-	-	-	-	-	-	-	-	-	-	-
111	-	-	-	-	-	-	-	-	-	-	-	-	-	-	-	-	-	-	-	-	-	-	-
112	-	-	-	-	-	-	-	-	-	-	-	-	-	-	-	-	-	-	-	-	-	-	-
113	-	-	-	-	-	-	-	-	-	-	-	-	-	-	-	-	-	-	-	-	-	-	-
114	438	249	110	867	1122	44	164	113	50	803	55	4851	795	13	1067	1407	2790	139	23	23	51	15174	

РОЗДІЛ 10. ГОЛОСУВАННЯ ТА ВСТАНОВЛЕННЯ РЕЗУЛЬТАТІВ ВИБОРІВ

Продовження таблиці

Номер територіального виборчого округу	БОГОМОЛЕЦЬ Ольга Валентина	БОЙКО Юрій Анатолійович	ПРИНЕНКО Андрій Валерійович	ПРИЦЕНКО Анатолій Степанович	ДУБКІН Михайло Маркович	КЛИМЕНКО Олександр Іванович	КОНОВАЛЮК Валерій Ілліч	КУЗЬМІН Ренат Равелійович	КВІБІДА Василь Степанович	ЛЯШКО Олег Валерійович	МАЛОМУЖ Микола Григорович	ПОРОШЕНКО Петро Олексійович	РАВИНОВИЧ Вадим Зіновійович	САРАНОВ Володимир Георгійович	СИМОНЕНКО Петро Миколайович	ТИМОШЕНКО Юлія Володимирівна	ТІПІЧКО Сергій Леонідович	ТЯГНИБОК Олег Ярославович	ПУШКО Василь Петрович	ШКІРЯК Зорян Несторович	ЯРОШ Дмитро Анатолійович	Сумарна кількість голосів виборців, поданих за кандидата на пост Президента України у територіальному (загородно-ному) виборчому округу	
115	825	723	181	1511	3072	106	385	188	66	2422	95	12478	2283	42	1772	2652	5435	272	24	50	167	34749	
116	-	-	-	-	-	-	-	-	-	-	-	-	-	-	-	-	-	-	-	-	-	-	-
117	2267	72	413	8552	313	18	174	67	121	6644	75	82685	966	14	530	8066	2233	1129	17	13	1281	115650	
118	1674	25	292	6820	187	5	103	43	66	5582	58	65256	527	9	298	7045	1512	781	9	6	1006	91304	
119	1714	67	266	6485	284	13	129	68	83	5341	57	57859	793	12	492	5373	1884	832	13	3	1147	82915	
120	2728	72	572	11803	253	21	127	52	129	9759	96	112715	932	17	467	11491	2007	1526	18	7	1782	156574	
121	2416	53	474	7319	168	27	48	28	82	10764	111	86393	427	11	336	22900	950	1800	14	13	891	135225	
122	1260	39	518	6015	43	22	41	14	48	7459	92	73262	141	13	135	12844	399	979	14	8	506	103852	
123	1890	73	597	7933	98	38	29	20	138	10811	120	89522	191	8	210	19789	801	2621	14	9	628	135540	
124	1556	41	586	7318	65	35	30	13	126	10868	127	115996	231	9	232	16233	493	2042	11	16	873	156901	
125	1684	29	354	6307	64	15	40	12	42	7955	98	99829	251	11	141	12037	438	1124	11	8	851	131301	
126	1700	73	655	7590	82	31	34	21	74	10851	115	94726	189	11	193	20333	556	1975	7	7	686	139909	
127	1953	63	506	8092	142	22	64	25	82	9683	94	91068	364	14	266	18516	909	1449	13	8	1035	134368	
128	1884	66	437	6379	129	25	72	27	91	9012	135	110350	322	8	246	18254	709	1804	7	11	1042	151010	
129	3037	307	281	4283	4605	72	1241	237	63	3698	157	45638	6578	69	4201	6453	16910	893	63	44	849	99679	
130	2503	260	215	3282	4318	75	1217	170	58	2806	144	36561	5384	48	3656	5206	13944	639	55	28	547	81116	
131	1956	204	376	3402	3812	110	470	212	129	5441	153	36865	4057	62	3184	10610	9815	723	50	48	320	81999	
132	1464	132	228	2050	2488	94	400	168	56	3097	88	28110	3766	38	2574	6967	8005	527	43	29	261	60585	
133	1765	219	415	3365	2703	78	355	135	40	4516	154	33622	4256	52	2156	8851	7817	648	42	47	382	71618	
134	1252	159	280	3212	2474	56	284	88	47	5112	99	36431	1908	30	1828	7942	5498	504	58	20	267	67549	
135	2389	276	147	2705	3208	59	715	226	50	2154	144	36563	4948	50	3781	4918	18798	744	429	19	770	83093	

Позачергові вибори Президента України 2014 року

Продовження таблиці

№пер територіального виборчого округу	БОГОМОЛЕЦЬ Ольга Валентина	БОЙКО Юрій Анатолійович	ГРИНЕНКО Андрій Валерійович	ГРИЦЕНКО Анатолій Степанович	ДУБКІН Михайло Маркович	КЛИМЕНКО Олександр Іванович	КОНОВАЛЮК Валерій Ілліч	КУЗЬМІН Ренат Равелійович	КВІБІДА Василь Степанович	ЛЯШКО Олег Валерійович	МАЛОМУЖ Микола Григорович	ПОРОШЕНКО Петро Олексійович	РАВИНОВИЧ Вадим Зіновійович	САРАНОВ Володимир Георгійович	СИМОНЕНКО Петро Миколайович	ТИМОШЕНКО Юлія Володимирівна	ТІТІШКО Сергій Леонідович	ТЯГНИБОК Олег Ярославович	ЦУШКО Василь Петрович	ШКІРЯК Зорян Несторович	ЯРОШ Дмитро Анатолійович	Сумарна кількість голосів виборців, поданих за кандидата на пост Президента України у територіальному (закордонному) виборчому окрузі
136	2371	329	184	2546	2938	67	785	225	50	2472	147	34218	5320	46	3007	7045	16664	718	388	29	730	80279
137	2537	247	163	2554	2335	46	529	208	53	3126	132	38078	4426	49	2676	4816	15380	778	391	36	1085	79645
138	2831	305	226	2869	3500	63	876	189	50	2857	165	39903	6179	69	3919	6506	20649	750	446	43	843	93238
139	1156	152	228	2012	1321	68	225	89	52	3343	129	28568	3762	42	1959	8921	8163	522	97	23	210	61042
140	1125	179	179	1423	1710	84	230	178	100	4875	118	31042	2541	42	1848	10109	7232	453	190	64	189	63911
141	2030	241	268	2649	2663	104	498	161	73	3402	144	34121	4531	61	2469	9912	12277	742	226	37	425	77034
142	2630	316	274	2969	3139	70	778	192	72	3135	157	39746	6603	71	3518	7330	15447	809	250	48	674	88228
143	2123	278	284	2152	3256	90	426	275	103	2424	179	28084	4792	67	2807	7038	12850	776	333	48	303	68688
144	884	215	204	980	5019	76	253	197	112	659	112	18278	3816	71	3487	4265	17026	794	1120	37	135	57740
145	1750	198	227	1660	3132	70	478	199	38	1515	105	21030	4829	62	2638	8473	10941	502	296	27	269	58439
146	1969	152	325	5805	1395	20	444	88	32	7590	92	44083	2300	26	1089	9754	3926	1148	30	18	652	80938
147	2395	164	385	6902	1472	47	528	116	42	9952	131	57035	2594	32	1249	12587	4644	1535	55	27	862	102754
148	2266	529	367	5686	1885	40	477	92	53	5905	109	67576	2435	38	1867	11098	6219	1161	32	26	821	108682
149	1674	105	365	4847	952	95	177	63	54	10545	128	50118	1273	27	1354	14265	2958	1120	26	42	350	90538
150	1867	161	459	6391	1345	108	203	104	56	15466	145	51519	1870	38	1415	15748	3343	1253	50	37	445	102023
151	1655	185	270	3361	1473	68	398	92	69	7012	120	49574	1554	17	1466	10362	5371	847	30	40	404	84368
152	1574	160	381	4222	1346	122	277	57	50	12312	137	48025	1574	37	1226	16600	3572	1349	42	37	415	93515
153	1699	117	355	4870	649	68	166	53	64	12342	153	47661	1060	29	913	15858	2467	1003	29	22	322	89900
154	4152	130	534	9326	432	22	240	72	69	17785	122	78846	1389	26	910	13437	2994	2104	37	13	1477	134117
155	2326	123	433	4614	270	73	156	46	76	15053	144	68548	677	24	482	15977	1861	1724	23	52	760	113442
156	2295	117	658	7765	227	59	135	57	73	17569	145	74482	670	19	464	21486	1866	2288	27	40	796	131238

РОЗДІЛ 10. ГОЛОСУВАННЯ ТА ВСТАНОВЛЕННЯ РЕЗУЛЬТАТІВ ВИБОРІВ

Продовження таблиці

Номер територіального виборчого округу	БОГОМОЛЕЦЬ Ольга Валентина	БОЙКО Юрій Анатолійович	ПРИНЕНКО Андрій Валерійович	ПРИЦЕНКО Анатолій Степанович	ДУБКІН Михайло Маркович	КЛИМЕНКО Олександр Іванович	КОНОВАЛЮК Валерій Ілlich	КУЗЬМІН Ренат Равелійович	КВІБІДА Василь Степанович	ЛЯШКО Олег Валерійович	МАЛОМУЖ Микола Григорович	ПОРОШЕНКО Петро Олексійович	РАВИНОВИЧ Вадим Зіновійович	САРАНОВ Володимир Георгійович	СИМОНЕНКО Петро Миколайович	ТИМОШЕНКО Юлія Володимирівна	ТІПІЦКО Сергій Леонідович	ТЯГНИБОК Олег Ярославович	ПУШКО Василь Петрович	ШКІРЯК Зорян Несторович	ЯРОШ Дмитро Анатолійович	Сумарна кількість голосів в- борці, поданих за кандидата на пост Президента України у територіальному (загород- ному) виборчому окрузі
157	2227	178	404	4499	512	97	245	52	124	15055	188	57848	1129	38	1040	27027	4245	2275	45	50	699	117977
158	1927	115	425	4795	281	66	198	58	71	15911	132	61278	850	15	566	20847	1950	2054	21	92	570	112222
159	2229	152	397	9620	1761	32	449	98	71	11115	138	95872	1912	45	1425	20498	5441	1660	36	28	1129	154108
160	994	96	323	4171	1024	52	165	45	33	9148	108	42845	1107	22	962	13045	2361	600	33	24	353	77511
161	2046	213	484	4798	2973	85	588	89	51	5676	142	40126	3416	59	3436	9967	7196	628	54	35	489	82551
162	1534	118	313	5269	1903	81	269	79	36	7808	107	46018	2062	34	1474	11654	3656	817	30	41	433	83736
163	991	81	302	4107	880	67	155	54	28	10183	94	52743	654	18	776	14078	1898	1037	20	15	344	88525
164	1358	145	379	4547	2931	63	199	58	38	9366	123	38576	1231	33	1337	12604	3331	684	36	27	341	77407
165	2147	49	576	13253	226	11	99	36	28	11101	68	84741	583	16	312	12940	1089	1740	29	9	1550	130603
166	1726	119	1033	11217	330	202	84	28	38	16291	116	73698	403	22	319	24655	1389	2479	31	22	794	134996
167	1390	49	704	8766	56	32	30	9	133	11652	84	83842	154	3	133	18755	592	2423	12	14	653	129486
168	1319	56	858	8934	49	34	29	16	58	14647	81	83744	183	7	175	21931	672	2758	24	7	647	136229
169	1337	57	573	6851	76	60	29	18	30	12161	73	68182	284	8	221	20379	760	2785	11	5	603	114503
170	2082	184	371	3953	18481	43	380	111	69	3296	100	34224	2779	30	1541	6181	7578	606	37	22	1011	83079
171	1734	150	392	3511	16338	32	379	98	46	2784	82	28161	2638	28	1349	5277	6746	594	42	15	893	71289
172	2384	203	594	4953	29118	58	604	156	52	3515	113	39845	3805	51	2400	7933	9278	782	49	18	997	106908
173	1869	149	443	4009	22637	26	421	99	56	2612	104	31037	3164	23	1709	6294	7177	576	28	12	794	83239
174	1163	126	378	2721	17117	17	285	62	18	1594	43	17142	1987	18	1275	4467	4765	352	17	11	467	54025
175	1131	112	295	2602	16213	24	254	56	27	1652	67	18915	1992	12	1114	3973	4392	372	26	15	487	53731
176	1675	138	428	3515	21357	57	356	111	38	2557	84	28103	2833	23	1443	6182	5966	484	32	8	673	76063
177	1544	168	425	3049	21089	46	327	135	55	4056	105	29162	2240	34	1716	7251	5273	421	37	14	373	77520

Позачергові вибори Президента України 2014 року

Продовження таблиці

Номер територіального виборчого округу	Ольга Валентина БОГОМОЛЕЦЬ	Юрій Анатолійович БОЙКО	ГРИНЕНКО Андрій Валерійович	ГРИЦЕНКО Анатолій Степанович	ДОБКІН Михайло Маркович	КЛИМЕНКО Олександр Іванович	КОНОВАЛЮК Валерій Ілlich	КУЗЬМІН Ренат Равелійович	КВІБІДА Василь Степанович	ЛЯШКО Олег Валерійович	МАЛОМУЖ Микола Григорович	ПОРОШЕНКО Петро Олексійович	РАВИНОВИЧ Валдим Зіновійович	САРАНОВ Володимир Георгійович	СИМОНЕНКО Петро Миколайович	ТИМОШЕНКО Юлія Володимирівна	ТІТІШКО Сергій Леонідович	ТЯГНИБОК Олег Ярославович	ЦУШКО Василь Петрович	ШКІРЯК Зорян Несторович	ЯРОШ Дмитро Анатолійович	Сумарна кількість голосів виборців, поданих за кандидата в Територіальному (загородно-ному) виборчому округу
178	1297	313	334	2038	23133	60	300	155	85	2304	137	18638	2146	39	2831	4464	7693	328	41	34	319	66689
179	1546	277	368	2642	14185	52	507	207	55	2758	126	22415	4963	51	3331	5335	6770	358	37	34	333	66350
180	1274	280	366	2917	19131	70	392	202	75	3104	100	22510	3185	37	2424	4359	5871	382	36	37	315	67067
181	1579	189	387	3065	18103	64	462	200	59	3289	125	23420	3005	40	3018	5647	6480	368	43	45	315	69903
182	1293	163	385	3137	12636	46	357	139	73	4119	115	24695	1984	36	1761	6599	4464	366	24	33	297	62722
183	1573	161	460	3644	21848	53	418	126	55	2976	101	26484	2815	33	1570	5089	5840	408	29	9	492	74184
184	1558	199	386	4924	1691	49	633	146	52	4194	109	41736	2530	37	1934	8967	7461	717	41	37	540	77941
185	1934	234	393	5807	2249	54	837	176	59	4146	150	48752	3258	60	2234	9465	9874	982	62	29	694	91449
186	1726	191	444	4327	2197	71	514	88	39	4943	132	36684	2547	53	2536	10431	7120	784	62	43	450	75382
187	1617	180	456	4770	1646	54	524	118	65	5449	131	38526	2243	47	2522	9679	7607	667	29	41	418	76789
188	1455	143	410	3463	1825	68	447	100	48	4146	121	26603	2733	54	2534	6898	5282	518	33	28	281	57190
189	1213	192	329	2901	2134	82	539	100	57	2922	90	21700	2051	59	3236	5038	7977	645	36	36	249	51586
190	2983	127	435	9165	817	16	357	74	55	16602	112	87733	1504	16	971	18906	3057	2553	34	11	1160	146688
191	1487	128	359	3432	505	48	117	45	39	11613	365	46738	552	23	651	19442	2027	1407	29	14	304	89325
192	1490	124	412	3953	618	58	103	49	50	11723	132	53640	738	27	947	20611	1818	1534	26	24	329	98406
193	1822	168	413	4562	459	60	169	45	46	12093	128	64444	960	29	778	19360	2302	1883	25	25	678	110449
194	1228	123	342	2893	857	46	94	38	84	12286	119	52253	670	25	690	17044	2230	1596	26	22	373	93039
195	2013	131	470	5090	478	49	162	53	72	11339	121	54579	1155	18	803	12964	1921	1447	26	22	529	93442
196	1502	94	480	5450	649	44	155	55	36	10509	101	50720	804	17	784	15234	1653	1597	29	15	328	90256
197	2240	135	421	9490	711	22	277	84	39	11199	140	64564	1476	17	877	13157	2935	1515	34	25	1005	110363
198	1632	112	247	6721	552	20	229	68	26	7142	92	43650	1128	23	738	7321	2370	1016	18	11	785	73901

РОЗДІЛ 10. ГОЛОСУВАННЯ ТА ВСТАНОВЛЕННЯ РЕЗУЛЬТАТІВ ВИБОРІВ

Продовження таблиці

199	1198	96	816	9941	301	47	100	45	49	11848	114	41468	969	9	607	13277	1421	1117	27	17	340	83807
200	1603	169	752	9684	531	41	185	69	83	14034	107	54894	1035	24	830	18561	2436	1366	27	23	508	106962
201	1555	99	470	8006	513	43	184	68	48	10969	106	42908	1237	24	780	11577	1967	1079	20	12	493	82158
202	1489	85	891	11319	386	34	94	59	47	15384	173	53126	1089	16	680	17783	1796	1350	21	14	397	106233
203	1476	116	428	5787	487	32	167	50	50	9470	149	67345	1101	22	767	13188	1828	1216	24	21	448	104172
204	2136	315	268	5056	740	16	310	87	53	9621	82	73694	2225	19	1217	16512	3881	1513	24	17	1225	119011
205	1337	203	371	3291	349	42	108	47	50	13567	139	65859	657	26	509	29860	1909	1941	43	29	480	120817
206	1365	968	194	1518	448	78	109	66	61	7148	164	45332	676	31	696	15035	3142	794	39	40	255	78359
207	1491	185	358	3614	348	46	132	61	50	15015	161	59830	1185	34	853	19964	2748	1206	41	21	406	107749
208	2989	210	580	12238	1873	33	602	118	86	16587	174	74976	2750	35	2209	19590	6583	1339	66	25	958	144021
209	1081	113	268	3610	1159	121	189	56	65	11221	106	28586	1233	20	1375	16372	3581	546	44	38	263	70047
210	758	105	227	2671	544	40	103	42	59	10388	83	35181	596	31	619	15767	2057	743	12	11	252	70289
211	1090	92	370	5421	754	40	143	49	62	18107	87	42123	1027	25	889	18514	2139	789	25	23	394	92163
212	1074	65	407	6234	791	55	114	68	32	18533	90	41290	1039	16	681	20716	2137	1035	25	18	314	94734
213	1236	108	341	4596	1362	107	180	50	80	17673	101	27584	1740	40	1494	17634	4501	787	50	30	238	79932
214	2358	207	260	8432	779	25	261	134	80	8211	180	68915	1553	30	809	9586	3270	1447	68	11	1636	108252
215	3709	290	393	12819	1050	39	403	154	98	11786	205	118781	2501	50	1059	17067	5743	2260	105	22	2215	180749
216	3834	258	467	12153	1259	58	567	175	90	12205	207	121583	2876	58	1306	17664	5755	2309	90	34	2135	185083
217	3606	243	461	11365	1274	62	464	173	91	10542	221	110426	3070	70	1493	16193	5532	1937	102	18	2043	169386
218	2978	228	342	10287	972	36	354	175	78	9127	206	93876	2313	82	1203	13550	4826	1878	78	17	1699	144305
219	1273	122	107	4099	549	16	166	104	29	3466	119	35119	1044	38	711	5191	2472	688	44	12	844	56213

Позачергові вибори Президента України 2014 року

Продовження таблиці

Номер територіального виборчого округу	220	1918	3442	3424	2394		3004		345 384	триста вісімдесят чотири тисячі дев'ятсот двадцять вісім
БОГОМОЛЕЦЬ Ольга Валентина										
БОЙКО Юрій Анатолійович		129	202	247	203		89		35 928	тридцять п'ять тисяч дев'ятсот двадцять вісім
ГРИНЕНКО Андрій Валерійович		205	422	380	244		242		73 277	сімдесят три тисячі двісті сімдесят сім
ГРИЦЕНКО Анатолій Степанович		6734	11738	11145	7908		5872		989 029	дев'ятсот вісімдесят дев'ять тисяч двадцять дев'ять
ДУБКІН Михайло Маркович		573	1046	1180	917		372		546 138	п'ятсот сорок шість тисяч сто тридцять вісім
КЛИМЕНКО Олександр Іванович		20	49	50	35		57		10 542	десять тисяч п'ятсот сорок два
КОНОВАЛЮК Валерій Ілійч		224	438	421	314		82		69 572	шістдесят дев'ять тисяч п'ятсот сімдесят два
КУЗЬМІН Ренат Равелійович		94	133	151	139		55		18 689	вісімнадцять тисяч шістсот вісімдесят дев'ять
КУЙБІДА Василь Степанович		47	93	117	60		81		12 391	дванадцять тисяч триста дев'яносто один
ЛЯШКО Олег Валерійович		5961	11239	12068	6243		6781		1 500 377	один мільйон п'ятсот тисяч триста сімдесят сім
МАЛОМУЖ Микола Григорович		119	188	196	172		72		23 771	двадцять три тисячі сімсот сімдесят один
ПОРОШЕНКО Петро Олексійович		61017	109175	95553	70193		45379		9 857 308	дев'ять мільйонів вісімсот п'ятдесят сім тисяч триста вісім
РАВИНОВИЧ Валдим Зіновійович		1587	2508	2675	1992		432		406 301	чотиреста шість тисяч триста один
САРАНОВ Володимир Георгійович		24	59	47	37		15		6 232	шість тисяч двісті тридцять два
СИМОНЕНКО Петро Миколайович		676	1233	1251	1088		494		272 723	двісті сімдесят дві тисячі сімсот двадцять три
ТИМОШЕНКО Юлія Володимирівна		9075	17054	13018	11053		5073		2 310 050	два мільйони триста десять тисяч п'ятдесят
ТІТІШКО Сергій Леонідович		2630	5022	5672	4076		1580		943 430	дев'ятсот сорок три тисячі чотиреста тридцять
ТЯГНИБОК Олег Ярославович		1152	2057	1871	1222		1036		210 476	двісті десять тисяч чотиреста шість
ЦУШКО Василь Петрович		38	65	80	86		18		10 434	десять тисяч чотиреста тридцять чотири
ШКІРЯК Зорян Несторович		16	15	27	10		7		5 021	п'ять тисяч двадцять один
ЯРОШ Дмитро Анатолійович		1066	1922	2371	1608		1497		127 772	сто двадцять сім тисяч сімсот сімдесят два
Сумарна кількість голосів виборців, поданих за кандидата на пост Президента України у територіальному (загородному) виборчому окрузі		93305	168100	151944	109994		72238		17 774 845	сімнадцять мільйонів сімсот сімдесят чотири тисячі вісімсот сорок п'ять
Загородний округ										
Усього										

ВІДОМОСТІ,
зазначені у пункті 17 протоколу Центральної виборчої комісії про результати виборів Президента України

11	1,24	0,06	0,25	4,74	0,44	0,01	0,14	0,05	0,02	3,83	0,08	73,99	0,96	0,01	0,64	9,40	1,69	0,95	0,02	0,00	0,61
12	0,98	0,07	0,30	4,21	0,38	0,02	0,13	0,04	0,02	3,79	0,07	74,61	0,76	0,01	0,52	10,47	1,38	0,87	0,01	0,00	0,48
13	0,78	0,07	0,21	3,08	0,27	0,03	0,08	0,03	0,04	5,19	0,09	68,03	0,74	0,01	0,55	17,21	1,49	0,87	0,01	0,01	0,31
14	0,82	0,12	0,29	3,08	0,51	0,03	0,09	0,04	0,04	5,85	0,09	67,74	0,86	0,01	0,84	15,60	1,80	0,84	0,02	0,01	0,33
15	0,88	0,07	0,45	5,01	0,48	0,03	0,05	0,03	0,03	6,28	0,12	62,68	0,67	0,01	0,60	18,98	1,61	0,80	0,01	0,02	0,26
16	0,81	0,11	0,29	3,85	0,38	0,05	0,08	0,02	0,05	6,20	0,11	64,78	0,74	0,02	0,54	18,28	1,47	1,02	0,02	0,01	0,27
17	1,02	0,10	0,38	4,69	0,58	0,02	0,08	0,02	0,06	7,08	0,10	61,94	0,93	0,01	0,63	18,59	1,81	0,64	0,02	0,02	0,28
18	0,94	0,08	0,39	4,09	0,71	0,05	0,09	0,03	0,05	6,79	0,11	62,25	1,19	0,02	0,80	18,01	2,27	0,70	0,03	0,02	0,32
19	1,86	0,05	0,55	6,88	0,38	0,03	0,06	0,03	0,05	14,32	0,07	51,20	0,69	0,01	0,44	18,62	1,46	1,93	0,02	0,02	0,51
20	1,78	0,08	0,43	5,12	0,44	0,04	0,08	0,03	0,08	14,68	0,12	53,44	0,37	0,01	0,35	18,03	1,63	2,02	0,01	0,03	0,49
21	1,81	0,08	0,51	6,31	0,62	0,07	0,15	0,04	0,10	14,98	0,10	51,42	0,74	0,02	0,54	16,64	2,35	1,90	0,03	0,01	0,45
22	2,34	0,07	0,45	7,77	0,33	0,01	0,17	0,03	0,04	13,05	0,05	58,33	0,64	0,01	0,48	11,13	1,96	1,55	0,02	0,01	0,82
23	1,83	0,11	0,40	4,78	0,40	0,07	0,08	0,03	0,07	15,75	0,12	47,42	0,41	0,01	0,53	22,26	2,08	2,19	0,02	0,02	0,43
24	2,80	0,47	0,43	6,71	3,43	0,08	1,20	0,21	0,07	4,84	0,13	45,89	5,85	0,07	2,67	7,76	12,99	0,95	0,05	0,04	1,17
25	2,86	0,42	0,39	6,48	3,70	0,08	1,29	0,22	0,07	4,89	0,18	43,64	6,14	0,05	3,00	8,19	13,93	0,80	0,06	0,03	1,19
26	2,89	0,52	0,32	5,83	2,88	0,07	0,96	0,26	0,07	5,19	0,17	49,47	4,40	0,05	2,41	7,21	12,55	0,94	0,06	0,03	1,63
27	2,76	0,32	0,44	6,86	3,18	0,05	0,97	0,20	0,08	4,17	0,12	47,67	5,42	0,05	2,60	7,72	13,05	0,84	0,08	0,03	1,34
28	2,84	0,39	0,40	6,88	3,22	0,07	0,92	0,21	0,06	4,37	0,16	46,63	5,30	0,06	2,52	9,62	11,71	0,87	0,06	0,02	1,44
29	2,68	0,46	0,47	6,80	3,51	0,07	1,10	0,23	0,07	5,16	0,13	44,92	6,02	0,07	2,52	8,46	12,40	0,83	0,07	0,04	1,52
30	2,48	0,37	0,50	6,98	4,58	0,08	1,00	0,22	0,09	5,15	0,17	44,42	6,36	0,05	3,03	10,67	8,17	0,89	0,06	0,04	2,11
31	2,68	0,34	0,44	5,19	4,77	0,08	1,30	0,20	0,07	7,74	0,16	46,15	4,39	0,06	3,24	10,92	7,96	0,92	0,06	0,04	1,06
32	2,56	0,28	0,40	5,06	4,52	0,07	1,43	0,18	0,07	8,02	0,21	48,54	4,40	0,05	3,14	8,18	8,73	0,86	0,05	0,04	0,99

Позачергові вибори Президента України 2014 року

Продовження таблиці

Номер територіального виборчого округу	БОГОМОЛЦЬ Ольга Вадимівна	БОЙКО Юрій Анатолійович	ГРИНЕНКО Андрій Васерійович	ГРИНЕНКО Анастолій Степанович	ДОВКІН Михайло Маркович	КЛИМЕНКО Олександр Іванович	КОНОВАЛЮК Васерій Ілліч	КУЗЬМІН Ренат Равелійович	КУЙБІДА Василь Степанович	ЛІВШКО Олег Васерійович	МАЛОМУЖ Микола Григорович	ПОРОШЕНКО Петро Олександрович	РАВИНОВИЧ Вадим Зиновійович	САРАНОВ Володимир Георгійович	СИМОНЕНКО Петро Миколайович	ТИМОШЕНКО Юлія Володимирівна	ТІПШКО Сергій Леонідович	ТЯГНИВОК Олег Ярославович	ПУШКО Василь Петрович	ШКІРЯК Зорян Несторович	ЯРОШ Дмитро Анатолійович
33	2,71	0,33	0,43	5,16	5,09	0,09	1,29	0,20	0,07	8,05	0,20	46,35	4,72	0,05	3,68	8,50	8,76	0,77	0,07	0,03	1,05
34	3,22	0,42	0,50	5,55	5,13	0,12	1,04	0,28	0,09	7,41	0,15	44,35	5,00	0,07	3,21	11,13	8,43	0,87	0,06	0,05	0,99
35	2,65	0,25	0,52	6,11	3,72	0,08	0,84	0,16	0,04	6,25	0,14	44,71	4,41	0,05	2,97	14,37	8,73	0,75	0,04	0,03	0,80
36	2,31	0,61	0,52	5,89	9,67	0,13	1,62	0,21	0,06	4,18	0,16	37,55	6,56	0,07	3,93	8,86	13,53	0,62	0,06	0,05	0,83
37	2,79	0,41	0,62	5,82	6,26	0,11	1,16	0,23	0,09	9,32	0,18	42,68	4,06	0,06	4,21	10,11	7,79	0,79	0,06	0,05	0,73
38	2,61	0,41	0,73	7,54	5,42	0,10	0,82	0,20	0,11	7,56	0,21	43,06	4,44	0,06	3,89	7,40	11,12	0,99	0,05	0,08	0,87
39	2,38	0,42	0,75	7,30	5,37	0,14	0,83	0,25	0,08	6,21	0,14	41,96	5,35	0,06	4,14	9,85	10,92	0,54	0,07	0,06	0,62
40	2,60	0,43	0,70	7,19	3,63	0,10	0,66	0,25	0,09	7,14	0,18	44,68	4,72	0,04	2,93	10,33	10,34	0,83	0,07	0,04	0,84
41	-	-	-	-	-	-	-	-	-	-	-	-	-	-	-	-	-	-	-	-	-
42	-	-	-	-	-	-	-	-	-	-	-	-	-	-	-	-	-	-	-	-	-
43	-	-	-	-	-	-	-	-	-	-	-	-	-	-	-	-	-	-	-	-	-
44	-	-	-	-	-	-	-	-	-	-	-	-	-	-	-	-	-	-	-	-	-
45	-	-	-	-	-	-	-	-	-	-	-	-	-	-	-	-	-	-	-	-	-
46	-	-	-	-	-	-	-	-	-	-	-	-	-	-	-	-	-	-	-	-	-
47	2,80	0,74	0,27	2,05	7,94	0,20	2,14	0,29	0,85	4,07	1,43	31,14	6,69	0,10	5,32	7,42	20,57	0,93	0,08	1,01	0,35
48	-	-	-	-	-	-	-	-	-	-	-	-	-	-	-	-	-	-	-	-	-
49	2,91	0,68	0,53	4,60	7,91	0,41	1,65	0,17	0,36	3,07	0,45	33,43	5,09	0,07	3,88	8,01	21,57	0,71	0,03	0,19	0,72
50	2,77	0,45	0,54	4,08	8,44	0,20	1,66	0,17	0,27	2,29	0,29	35,89	3,96	0,04	4,96	11,23	16,94	0,55	0,00	0,07	0,77
51	-	-	-	-	-	-	-	-	-	-	-	-	-	-	-	-	-	-	-	-	-
52	-	-	-	-	-	-	-	-	-	-	-	-	-	-	-	-	-	-	-	-	-
53	-	-	-	-	-	-	-	-	-	-	-	-	-	-	-	-	-	-	-	-	-
54	-	-	-	-	-	-	-	-	-	-	-	-	-	-	-	-	-	-	-	-	-
55	-	-	-	-	-	-	-	-	-	-	-	-	-	-	-	-	-	-	-	-	-

РОЗДІЛ 10. ГОЛОСУВАННЯ ТА ВСТАНОВЛЕННЯ РЕЗУЛЬТАТІВ ВИБОРІВ

Продовження таблиці

Номер територіального виборчого округу	БОГОМОЛЕЦЬ Ольга Вацівівна	БОЙКО Юрій Анатолійович	ГРИНЕНКО Андрій Васерійович	ГРИНЕНКО Анатолій Степанович	ДОВБІН Михайло Маркович	КЛИМЕНКО Олександр Іванович	КОНОВАЛЮК Васерій Ілліч	КУЗЬМІН Ренат Равелійович	КУВІДА Василь Степанович	ЛЯШКО Олег Васерійович	МАЛОМУЖ Микола Григорович	ПОРОШЕНКО Петро Олексійович	РАВІНОВИЧ Вадим Зіновійович	САРАНОВ Володимир Георгійович	СИМОНЕНКО Петро Миколайович	ТИМОШЕНКО Юлія Володимирівна	ТІПІСКО Сергій Леонідович	ТЯГНИБОК Олег Ярославович	ПУШКО Василь Петрович	ШКРЯК Зорян Несторович	ЯРОШ Дмитро Анатолійович
56	-	-	-	-	-	-	-	-	-	-	-	-	-	-	-	-	-	-	-	-	-
57	-	-	-	-	-	-	-	-	-	-	-	-	-	-	-	-	-	-	-	-	-
58	2,79	0,88	0,45	3,89	7,13	0,27	2,64	0,24	0,08	3,18	0,18	34,68	6,67	0,06	4,40	5,81	19,82	0,75	0,06	0,05	0,95
59	2,42	0,68	0,36	4,03	5,65	0,19	1,97	0,18	0,12	3,27	0,23	41,30	6,11	0,05	4,16	5,19	19,26	0,80	0,05	0,02	1,15
60	2,34	0,29	0,41	5,48	4,13	0,20	0,60	0,25	0,38	2,34	0,23	44,16	3,25	0,01	2,34	13,20	16,20	0,62	0,07	0,13	0,38
61	2,23	0,79	0,52	4,71	6,02	0,28	3,01	0,17	0,25	2,40	0,58	32,15	6,24	0,10	5,12	8,23	20,48	0,65	0,08	0,27	0,55
62	2,56	0,63	0,31	3,32	7,77	0,27	1,50	0,21	0,54	2,36	0,30	36,47	3,66	0,02	4,32	8,07	20,55	0,45	0,12	0,21	0,59
63	1,90	0,10	0,37	6,20	0,65	0,01	0,26	0,07	0,05	6,95	0,09	64,11	1,69	0,02	1,08	9,85	3,51	1,03	0,03	0,00	0,77
64	1,42	0,10	0,33	3,69	0,56	0,04	0,16	0,05	0,08	8,82	0,12	61,58	1,23	0,02	1,11	15,12	2,97	1,07	0,01	0,02	0,39
65	2,12	0,19	0,42	4,20	0,97	0,07	0,22	0,08	0,12	12,13	0,18	47,40	2,10	0,06	1,97	18,91	5,38	1,36	0,04	0,04	0,54
66	1,81	0,17	0,46	4,61	0,53	0,11	0,17	0,05	0,07	11,53	0,12	53,79	1,29	0,02	1,22	17,91	3,57	0,94	0,03	0,02	0,43
67	1,45	0,11	0,29	3,42	0,43	0,07	0,15	0,05	0,06	10,29	0,15	60,41	0,86	0,03	1,14	15,12	3,25	1,16	0,02	0,02	0,47
68	1,22	0,10	0,32	3,73	0,47	0,02	0,16	0,04	0,08	8,57	0,13	62,16	0,86	0,02	0,78	15,67	2,69	1,39	0,03	0,01	0,34
69	2,29	0,28	0,59	7,35	1,84	0,06	0,26	0,08	0,08	7,80	0,14	56,97	1,84	0,02	0,58	13,10	2,90	1,21	0,03	0,03	0,94
70	1,54	0,13	0,39	3,82	0,92	0,07	0,23	0,08	0,04	6,87	0,16	61,50	2,04	0,04	0,67	14,93	3,53	0,71	0,03	0,02	0,51
71	1,11	0,19	0,49	3,69	3,23	0,08	0,12	0,04	0,09	8,50	0,18	57,93	1,04	0,03	0,48	16,43	2,82	1,35	0,03	0,04	0,54
72	1,24	0,24	0,39	3,17	1,53	0,06	0,13	0,05	0,06	7,59	0,15	64,82	1,71	0,02	0,51	10,87	3,59	1,60	0,03	0,03	0,51
73	1,01	0,12	0,29	2,16	1,44	0,06	0,15	0,03	0,08	7,38	0,15	66,35	0,98	0,02	0,61	11,81	3,43	1,68	0,03	0,02	0,37
74	1,41	0,36	0,53	3,04	3,62	0,15	0,15	0,08	0,08	5,84	0,28	66,84	1,46	0,07	0,51	9,22	2,59	0,95	0,07	0,06	0,41
75	3,09	0,29	0,47	7,50	4,24	0,07	1,49	0,25	0,07	4,60	0,16	41,55	6,68	0,05	3,15	9,77	12,37	0,78	0,04	0,04	0,96
76	3,13	0,32	0,59	8,11	3,91	0,06	1,21	0,25	0,08	5,05	0,15	41,01	7,10	0,07	3,00	10,74	10,86	0,83	0,05	0,05	0,99
77	3,26	0,26	0,51	7,66	4,05	0,08	1,25	0,25	0,08	4,87	0,16	42,19	6,51	0,07	2,82	10,07	11,60	0,82	0,05	0,05	1,05
78	2,78	0,31	0,52	7,45	4,79	0,09	1,59	0,25	0,08	4,53	0,19	39,84	7,14	0,07	3,27	8,73	14,17	0,74	0,05	0,04	0,90

Позачергові вибори Президента України 2014 року

Продовження таблиці

Номер територіального виборчого округу	БОГОМОЛЦЬ Ольга Вацливіна	БОЙКО Юрій Анатолійович	ГРИНЕНКО Андрій Васерійович	ГРИНЕНКО Анатолій Степанович	ДОВКІН Михайло Маркович	КЛИМЕНКО Олександр Іванович	КОНОВАЛЮК Ватерій Ілліч	КУЗЬМІН Ренат Равелійович	КУЙБІДА Василь Степанович	ЛЯШКО Олег Васерійович	МАЛОМУЖ Микола Григорович	ПОРОШЕНКО Петро Олексійович	РАВИНОВИЧ Вацлав Зиновійович	САРАНОВ Володимир Георгійович	СИМОНЕНКО Петро Миколайович	ТИМОШЕНКО Юлія Володимирівна	ТІПКО Сергій Леонідович	ТЯГНИБОК Олег Ярославович	ПУШКО Василь Петрович	ШКІРЯК Зорян Несторович	ЯРОШ Дмитро Анатолійович
79	2,46	0,39	0,44	4,94	7,34	0,11	1,28	0,25	0,10	4,60	0,19	38,38	7,26	0,07	4,97	8,00	15,30	0,69	0,05	0,04	0,57
80	2,94	0,50	0,58	4,82	8,15	0,13	1,31	0,30	0,09	4,83	0,19	33,45	6,82	0,10	5,55	9,55	16,10	0,69	0,05	0,06	0,64
81	3,13	0,36	0,44	4,81	8,85	0,10	1,40	0,26	0,05	3,29	0,13	35,96	8,47	0,06	4,58	6,31	17,19	0,65	0,06	0,04	0,58
82	3,06	0,38	0,48	4,65	8,36	0,12	0,95	0,30	0,17	5,00	0,22	31,15	7,43	0,08	6,48	10,01	16,72	0,76	0,07	0,05	0,49
83	2,88	0,37	0,57	5,55	5,14	0,12	0,97	0,26	0,12	6,99	0,19	38,60	5,80	0,08	3,83	13,13	10,99	0,63	0,06	0,07	0,58
84	2,18	0,04	0,29	5,97	0,26	0,01	0,09	0,03	0,04	7,48	0,06	68,22	0,55	0,00	0,39	10,20	1,28	1,34	0,01	0,00	0,88
85	1,31	0,04	0,29	3,22	0,04	0,03	0,01	0,01	0,08	8,42	0,11	65,11	0,14	0,00	0,12	17,77	0,43	1,59	0,01	0,01	0,52
86	1,73	0,02	0,40	5,19	0,07	0,02	0,03	0,01	0,11	8,40	0,07	62,89	0,30	0,00	0,14	17,15	0,42	1,74	0,00	0,00	0,68
87	1,23	0,02	0,40	4,25	0,05	0,01	0,02	0,01	0,10	8,75	0,10	70,20	0,21	0,00	0,13	11,10	0,42	1,84	0,00	0,00	0,41
88	1,07	0,04	0,38	4,41	0,08	0,05	0,03	0,01	0,08	10,99	0,09	63,74	0,26	0,00	0,17	13,76	0,39	3,09	0,01	0,00	0,43
89	1,63	0,05	0,30	4,84	0,14	0,01	0,05	0,03	0,03	8,79	0,07	64,80	0,27	0,00	0,25	15,35	0,57	1,38	0,01	0,00	0,62
90	1,39	0,04	0,32	4,18	0,09	0,03	0,03	0,01	0,08	11,62	0,07	58,07	0,17	0,00	0,17	19,99	0,39	1,91	0,00	0,00	0,65
91	1,85	0,21	0,25	5,21	0,51	0,01	0,28	0,06	0,04	11,41	0,11	57,81	1,22	0,01	0,78	15,09	2,24	1,30	0,02	0,01	0,69
92	1,70	0,28	0,29	4,72	0,34	0,02	0,17	0,05	0,04	9,34	0,12	64,75	0,98	0,03	0,56	11,93	2,02	1,05	0,03	0,02	0,54
93	1,42	0,36	0,37	5,06	0,22	0,05	0,09	0,03	0,05	13,00	0,13	54,54	0,76	0,02	0,40	19,38	1,15	1,66	0,03	0,02	0,35
94	1,62	0,58	0,37	5,27	0,32	0,02	0,13	0,04	0,08	11,03	0,12	56,90	1,00	0,02	0,54	17,46	1,52	1,46	0,03	0,02	0,48
95	1,63	0,28	0,22	4,84	0,49	0,02	0,18	0,06	0,04	7,96	0,09	66,34	1,13	0,01	0,51	11,68	2,22	0,75	0,01	0,01	0,71
96	1,82	0,14	0,21	5,40	0,42	0,02	0,22	0,07	0,04	7,80	0,10	65,35	1,42	0,02	0,51	11,00	2,41	1,08	0,02	0,01	1,03
97	1,56	0,56	0,24	4,79	0,39	0,03	0,20	0,05	0,04	8,81	0,13	63,97	1,04	0,01	0,63	12,49	2,31	1,02	0,03	0,01	0,69
98	1,81	0,22	0,22	4,63	0,56	0,02	0,22	0,06	0,05	8,63	0,10	63,80	1,24	0,03	0,70	12,19	2,98	0,76	0,04	0,01	0,75
99	1,85	0,34	0,31	5,81	0,45	0,04	0,15	0,05	0,05	10,92	0,11	59,66	1,09	0,02	0,67	13,75	1,87	1,21	0,02	0,02	0,63
100	1,95	0,12	0,30	5,52	0,92	0,02	0,41	0,08	0,04	9,59	0,13	57,43	2,10	0,03	1,21	12,91	3,93	1,34	0,03	0,01	0,60
101	2,07	0,15	0,59	5,12	1,40	0,07	0,26	0,05	0,07	14,05	0,15	46,08	1,87	0,03	1,36	19,96	3,64	1,42	0,03	0,05	0,37

РОЗДІЛ 10. ГОЛОСУВАННЯ ТА ВСТАНОВЛЕННЯ РЕЗУЛЬТАТІВ ВИБОРІВ

Продовження таблиці

Номер територіального виборчого округу	БОГОМОЛЦЬ Ольга Вацівна	БОЙКО Юрій Анатолійович	ГРИНЕНКО Андрій Валерійович	ГРИНЕНКО Анатолій Степанович	ДОВКІН Михайло Маркович	КЛИМЕНКО Олександр Іванович	КОНОВАЛЮК Валерій Ілліч	КУЗЬМІН Ренат Равелійович	КУЙДА Василь Степанович	ЛЯШКО Олег Валерійович	МАЛОМУЖ Микола Григорович	ПОРОШЕНКО Петро Олексійович	РАВИНОВИЧ Вацлав Зиновійович	САРАНОВ Володимир Георгійович	СИМОНЕНКО Петро Миколайович	ТИМОШЕНКО Юлія Володимирівна	ТІПКО Сергій Леонідович	ТЯГНИБОК Олег Ярославович	ПУШКО Василь Петрович	ШКІРЯК Зорян Несторович	ЯРОШ Дмитро Анатолійович
102	1,53	0,16	0,51	5,29	0,98	0,06	0,20	0,08	0,06	14,95	0,13	50,18	1,57	0,02	1,14	17,47	2,72	1,41	0,04	0,04	0,36
103	1,81	0,23	0,57	6,02	1,61	0,07	0,40	0,07	0,07	9,75	0,13	52,14	1,74	0,03	1,88	15,39	4,78	1,57	0,04	0,03	0,41
104	2,19	0,22	0,68	7,24	1,83	0,09	0,46	0,11	0,08	10,71	0,17	45,99	2,81	0,03	1,94	16,73	5,26	1,21	0,04	0,03	0,63
105	-	-	-	-	-	-	-	-	-	-	-	-	-	-	-	-	-	-	-	-	-
106	-	-	-	-	-	-	-	-	-	-	-	-	-	-	-	-	-	-	-	-	-
107	-	-	-	-	-	-	-	-	-	-	-	-	-	-	-	-	-	-	-	-	-
108	-	-	-	-	-	-	-	-	-	-	-	-	-	-	-	-	-	-	-	-	-
109	-	-	-	-	-	-	-	-	-	-	-	-	-	-	-	-	-	-	-	-	-
110	-	-	-	-	-	-	-	-	-	-	-	-	-	-	-	-	-	-	-	-	-
111	-	-	-	-	-	-	-	-	-	-	-	-	-	-	-	-	-	-	-	-	-
112	-	-	-	-	-	-	-	-	-	-	-	-	-	-	-	-	-	-	-	-	-
113	-	-	-	-	-	-	-	-	-	-	-	-	-	-	-	-	-	-	-	-	-
114	2,73	1,55	0,68	5,41	7,00	0,27	1,02	0,70	0,31	5,01	0,34	30,29	4,96	0,08	6,66	8,78	17,42	0,86	0,14	0,14	0,31
115	2,27	1,99	0,49	4,17	8,47	0,29	1,06	0,51	0,18	6,68	0,26	34,44	6,30	0,11	4,89	7,32	15,00	0,75	0,06	0,13	0,46
116	-	-	-	-	-	-	-	-	-	-	-	-	-	-	-	-	-	-	-	-	-
117	1,94	0,06	0,35	7,34	0,26	0,01	0,14	0,05	0,10	5,70	0,06	71,04	0,83	0,01	0,45	6,93	1,91	0,97	0,01	0,01	1,10
118	1,82	0,02	0,31	7,41	0,20	0,00	0,11	0,04	0,07	6,07	0,06	70,99	0,57	0,00	0,32	7,66	1,64	0,84	0,00	0,00	1,09
119	2,05	0,08	0,31	7,77	0,34	0,01	0,15	0,08	0,09	6,40	0,06	69,33	0,95	0,01	0,58	6,43	2,25	0,99	0,01	0,00	1,37
120	1,73	0,04	0,36	7,48	0,16	0,01	0,08	0,03	0,08	6,19	0,06	71,50	0,59	0,01	0,29	7,28	1,27	0,96	0,01	0,00	1,13
121	1,77	0,03	0,34	5,38	0,12	0,01	0,03	0,02	0,06	7,91	0,08	63,53	0,31	0,00	0,24	16,84	0,69	1,32	0,01	0,00	0,65
122	1,20	0,03	0,49	5,75	0,04	0,02	0,03	0,01	0,04	7,13	0,08	70,11	0,13	0,01	0,12	12,29	0,38	0,93	0,01	0,00	0,48
123	1,38	0,05	0,43	5,81	0,07	0,02	0,02	0,01	0,10	7,92	0,08	65,64	0,14	0,00	0,15	14,51	0,58	1,92	0,01	0,00	0,46
124	0,98	0,02	0,37	4,63	0,04	0,02	0,01	0,00	0,07	6,88	0,08	73,49	0,14	0,00	0,14	10,28	0,31	1,29	0,00	0,01	0,55

Позачергові вибори Президента України 2014 року

Продовження таблиці

Номер територіального виборчого округу	БОГОМОЛЦЬ Ольга Вадимівна	БОЙКО Юрій Анатолійович	ГРИНЕНКО Андрій Васерійович	ГРИНЕНКО Анатолій Степанович	ДОВБІН Михайло Маркович	КЛИМЕНКО Олександр Іванович	КОНОВАЛЮК Ватерій Ілліч	КУЗЬМІН Ренат Равелійович	КУЙБІДА Василь Степанович	ЛЯШКО Олег Васерійович	МАЛОМУЖ Микола Григорович	ПОРОШЕНКО Петро Олексійович	РАВИНОВИЧ Вадим Зиновійович	САРАНОВ Володимир Георгійович	СИМОНЕНКО Петро Миколайович	ТИМОШЕНКО Юлія Володимирівна	ТІТКО Сергій Леонідович	ТЯГНИБОК Олег Ярославович	ПУШКО Василь Петрович	ШКІРЯК Зорян Несторович	ЯРОШ Дмитро Анатолійович
125	1,27	0,02	0,26	4,77	0,04	0,01	0,03	0,00	0,03	6,02	0,07	75,60	0,19	0,00	0,10	9,11	0,33	0,85	0,00	0,00	0,64
126	1,20	0,05	0,46	5,38	0,05	0,02	0,02	0,01	0,05	7,70	0,08	67,24	0,13	0,00	0,13	14,43	0,39	1,40	0,00	0,00	0,48
127	1,44	0,04	0,37	5,98	0,10	0,01	0,04	0,01	0,06	7,16	0,06	67,34	0,26	0,01	0,19	13,69	0,67	1,07	0,00	0,00	0,76
128	1,24	0,04	0,28	4,20	0,08	0,01	0,04	0,01	0,05	5,93	0,08	72,67	0,21	0,00	0,16	12,02	0,46	1,18	0,00	0,00	0,68
129	2,97	0,30	0,27	4,19	4,51	0,07	1,21	0,23	0,06	3,62	0,15	44,74	6,44	0,06	4,11	6,32	16,58	0,87	0,06	0,04	0,83
130	3,01	0,31	0,25	3,95	5,19	0,09	1,46	0,20	0,06	3,37	0,17	44,02	6,48	0,05	4,40	6,26	16,78	0,76	0,06	0,03	0,65
131	2,33	0,24	0,44	4,06	4,55	0,13	0,56	0,25	0,15	6,49	0,18	44,00	4,84	0,07	3,80	12,66	11,71	0,86	0,05	0,05	0,38
132	2,35	0,21	0,36	3,30	4,00	0,15	0,64	0,27	0,09	4,98	0,14	45,25	6,06	0,06	4,14	11,21	12,88	0,84	0,06	0,04	0,42
133	2,41	0,30	0,56	4,61	3,70	0,10	0,48	0,18	0,05	6,18	0,21	46,08	5,83	0,07	2,95	12,13	10,71	0,88	0,05	0,06	0,52
134	1,82	0,23	0,40	4,68	3,60	0,08	0,41	0,12	0,06	7,44	0,14	53,08	2,78	0,04	2,66	11,57	8,01	0,73	0,08	0,02	0,38
135	2,79	0,32	0,17	3,16	3,75	0,06	0,83	0,26	0,05	2,52	0,16	42,82	5,79	0,05	4,42	5,76	22,01	0,87	0,50	0,02	0,90
136	2,85	0,39	0,22	3,06	3,53	0,08	0,94	0,27	0,06	2,97	0,17	41,19	6,40	0,05	3,62	8,48	20,06	0,86	0,46	0,03	0,87
137	3,09	0,30	0,19	3,11	2,84	0,05	0,64	0,25	0,06	3,81	0,16	46,46	5,40	0,05	3,26	5,87	18,76	0,94	0,47	0,04	1,32
138	2,93	0,31	0,23	2,97	3,63	0,06	0,90	0,19	0,05	2,96	0,17	41,42	6,41	0,07	4,06	6,75	21,43	0,77	0,46	0,04	0,87
139	1,84	0,24	0,36	3,21	2,11	0,10	0,35	0,14	0,08	5,34	0,20	45,67	6,01	0,06	3,13	14,26	13,05	0,83	0,15	0,03	0,33
140	1,72	0,27	0,27	2,17	2,61	0,12	0,35	0,27	0,15	7,46	0,18	47,51	3,88	0,06	2,82	15,47	11,07	0,69	0,29	0,09	0,28
141	2,55	0,30	0,33	3,33	3,35	0,13	0,62	0,20	0,09	4,28	0,18	42,98	5,70	0,07	3,11	12,48	15,46	0,93	0,28	0,04	0,53
142	2,88	0,34	0,30	3,25	3,44	0,07	0,85	0,21	0,07	3,44	0,17	43,64	7,25	0,07	3,86	8,04	16,96	0,88	0,27	0,05	0,74
143	2,98	0,39	0,39	3,02	4,58	0,12	0,59	0,38	0,14	3,41	0,25	39,51	6,74	0,09	3,94	9,90	18,08	1,09	0,46	0,06	0,42
144	1,47	0,35	0,33	1,63	8,35	0,12	0,42	0,32	0,18	1,09	0,18	30,42	6,35	0,11	5,80	7,09	28,34	1,32	1,86	0,06	0,22
145	2,89	0,32	0,37	2,74	5,17	0,11	0,79	0,32	0,06	2,50	0,17	34,76	7,98	0,10	4,36	14,00	18,08	0,82	0,48	0,04	0,44
146	2,40	0,18	0,39	7,07	1,70	0,02	0,54	0,10	0,03	9,25	0,11	53,73	2,80	0,03	1,32	11,88	4,78	1,39	0,03	0,02	0,79
147	2,30	0,15	0,36	6,62	1,41	0,04	0,50	0,11	0,04	9,55	0,12	54,78	2,49	0,03	1,19	12,08	4,46	1,47	0,05	0,02	0,82

РОЗДІЛ 10. ГОЛОСУВАННЯ ТА ВСТАНОВЛЕННЯ РЕЗУЛЬТАТІВ ВИБОРІВ

Продовження таблиці

Номер територіального виборчого округу	БОГОМОЛЦЬ Ольга Вацівна	БОЙКО Юрій Анатолійович	ПРИНЕНКО Андрій Васерійович	ПРИНЕНКО Анатолій Степанович	ДОВКІН Михайло Маркович	КЛИМЕНКО Олександр Іванович	КОНОВАЛЮК Васерій Ілтич	КУЗЬМІН Ренат Равелійович	КУЙДА Василь Степанович	ЛЯШКО Олег Васерійович	МАЛОМУЖ Микола Григорович	ПОРОШЕНКО Петро Олексійович	РАВИНОВИЧ Вацим Зіновійович	САРАНОВ Володимир Георгійович	СИМОНЕНКО Петро Миколайович	ТИМОШЕНКО Юлія Володимирівна	ТІПКО Сергій Леонідович	ТЯГНИБОК Олег Ярославович	ПУШКО Василь Петрович	ШКРЯК Зорян Несторович	ЯРОШ Дмитро Анатолійович
148	2,05	0,48	0,33	5,16	1,71	0,03	0,43	0,08	0,04	5,35	0,09	61,32	2,20	0,03	1,69	10,07	5,64	1,05	0,02	0,02	0,74
149	1,82	0,11	0,39	5,29	1,04	0,10	0,19	0,06	0,05	11,52	0,13	54,78	1,39	0,02	1,47	15,59	3,23	1,22	0,02	0,04	0,38
150	1,80	0,15	0,44	6,19	1,30	0,10	0,19	0,10	0,05	14,99	0,14	49,94	1,81	0,03	1,37	15,26	3,24	1,21	0,04	0,03	0,43
151	1,93	0,21	0,31	3,93	1,72	0,07	0,46	0,10	0,08	8,19	0,14	57,97	1,81	0,01	1,71	12,11	6,28	0,99	0,03	0,04	0,47
152	1,66	0,16	0,40	4,46	1,42	0,12	0,29	0,06	0,05	13,02	0,14	50,80	1,66	0,03	1,29	17,56	3,77	1,42	0,04	0,03	0,43
153	1,87	0,12	0,39	5,36	0,71	0,07	0,18	0,05	0,07	13,60	0,16	52,53	1,16	0,03	1,00	17,47	2,71	1,10	0,03	0,02	0,35
154	3,07	0,09	0,39	6,90	0,31	0,01	0,17	0,05	0,05	13,16	0,09	58,34	1,02	0,01	0,67	9,94	2,21	1,55	0,02	0,00	1,09
155	2,03	0,10	0,37	4,02	0,23	0,06	0,13	0,04	0,06	13,13	0,12	59,82	0,59	0,02	0,42	13,94	1,62	1,50	0,02	0,04	0,66
156	1,73	0,08	0,49	5,86	0,17	0,04	0,10	0,04	0,05	13,28	0,10	56,30	0,50	0,01	0,35	16,24	1,41	1,72	0,02	0,03	0,60
157	1,86	0,14	0,33	3,76	0,42	0,08	0,20	0,04	0,10	12,61	0,15	48,47	0,94	0,03	0,87	22,64	3,55	1,90	0,03	0,04	0,58
158	1,69	0,10	0,37	4,22	0,24	0,05	0,17	0,05	0,06	14,02	0,11	54,02	0,74	0,01	0,49	18,37	1,71	1,81	0,01	0,08	0,50
159	1,43	0,09	0,25	6,17	1,13	0,02	0,28	0,06	0,04	7,13	0,08	61,57	1,22	0,02	0,91	13,16	3,49	1,06	0,02	0,01	0,72
160	1,26	0,12	0,41	5,32	1,30	0,06	0,21	0,05	0,04	11,68	0,13	54,72	1,41	0,02	1,22	16,66	3,01	0,76	0,04	0,03	0,45
161	2,43	0,25	0,57	5,69	3,53	0,10	0,69	0,10	0,06	6,74	0,16	47,66	4,05	0,07	4,08	11,83	8,54	0,74	0,06	0,04	0,58
162	1,80	0,13	0,36	6,21	2,24	0,09	0,31	0,09	0,04	9,20	0,12	54,26	2,43	0,04	1,73	13,74	4,31	0,96	0,03	0,04	0,51
163	1,10	0,09	0,33	4,59	0,98	0,07	0,17	0,06	0,03	11,40	0,10	59,07	0,73	0,02	0,86	15,76	2,12	1,16	0,02	0,01	0,38
164	1,73	0,18	0,48	5,80	3,73	0,08	0,25	0,07	0,04	11,95	0,15	49,22	1,57	0,04	1,70	16,08	4,25	0,87	0,04	0,03	0,43
165	1,63	0,03	0,43	10,08	0,17	0,00	0,07	0,02	0,02	8,45	0,05	64,51	0,44	0,01	0,23	9,85	0,82	1,32	0,02	0,00	1,17
166	1,26	0,08	0,75	8,23	0,24	0,14	0,06	0,02	0,02	11,96	0,08	54,11	0,29	0,01	0,23	18,10	1,01	1,82	0,02	0,01	0,58
167	1,06	0,03	0,54	6,73	0,04	0,02	0,02	0,00	0,10	8,94	0,06	64,39	0,11	0,00	0,10	14,40	0,45	1,86	0,00	0,01	0,50
168	0,96	0,04	0,62	6,51	0,03	0,02	0,02	0,01	0,04	10,67	0,05	61,06	0,13	0,00	0,12	15,99	0,48	2,01	0,01	0,00	0,47
169	1,16	0,04	0,49	5,94	0,06	0,05	0,02	0,01	0,02	10,55	0,06	59,18	0,24	0,00	0,19	17,69	0,65	2,41	0,00	0,00	0,52
170	2,46	0,21	0,43	4,67	21,85	0,05	0,44	0,13	0,08	3,89	0,11	40,47	3,28	0,03	1,82	7,31	8,96	0,71	0,04	0,02	1,19

Позачергові вибори Президента України 2014 року

Продовження таблиці

Номер територіального виборчого округу	БОГОМОЛЦЬ Ольга Вадимівна	БОЙКО Юрій Анатолійович	ГРИНЕНКО Андрій Васерійович	ГРИНЕНКО Анатолій Степанович	ДОВКІН Михайло Маркович	КЛИМЕНКО Олександр Іванович	КОНОВАЛЮК Ватерій Ілліч	КУЗЬМІН Ренат Равелійович	КУЙБІДА Василь Степанович	ЛЯШКО Олег Васерійович	МАЛОМУЖ Микола Григорович	ПОРОШЕНКО Петро Олексійович	РАБІНОВИЧ Вадим Зиновійович	САРАНОВ Володимир Георгійович	СИМОНЕНКО Петро Миколайович	ТИМОШЕНКО Юлія Володимирівна	ТІПКО Сергій Леонідович	ТЯГНИВОК Олег Ярославович	ПУШКО Василь Петрович	ШКІРЯК Зорян Несторович	ЯРОШ Дмитро Анатолійович
171	2,38	0,20	0,53	4,82	22,47	0,04	0,52	0,13	0,06	3,82	0,11	38,73	3,62	0,03	1,85	7,25	9,27	0,81	0,05	0,02	1,22
172	2,19	0,18	0,54	4,55	26,75	0,05	0,55	0,14	0,04	3,22	0,10	36,60	3,49	0,04	2,20	7,28	8,52	0,71	0,04	0,01	0,91
173	2,20	0,17	0,52	4,73	26,70	0,03	0,49	0,11	0,06	3,08	0,12	36,62	3,73	0,02	2,01	7,42	8,46	0,67	0,03	0,01	0,93
174	2,11	0,22	0,68	4,94	31,10	0,03	0,51	0,11	0,03	2,89	0,07	31,14	3,61	0,03	2,31	8,11	8,65	0,63	0,03	0,01	0,84
175	2,06	0,20	0,53	4,75	29,63	0,04	0,46	0,10	0,04	3,01	0,12	34,57	3,64	0,02	2,03	7,26	8,02	0,67	0,04	0,02	0,89
176	2,16	0,17	0,55	4,53	27,57	0,07	0,45	0,14	0,04	3,30	0,10	36,28	3,65	0,02	1,86	7,98	7,70	0,62	0,04	0,01	0,86
177	1,95	0,21	0,53	3,86	26,72	0,05	0,41	0,17	0,06	5,13	0,13	36,94	2,83	0,04	2,17	9,18	6,68	0,53	0,04	0,01	0,47
178	1,89	0,45	0,48	2,97	33,73	0,08	0,43	0,22	0,12	3,35	0,19	27,17	3,12	0,05	4,12	6,50	11,21	0,47	0,05	0,04	0,46
179	2,26	0,40	0,53	3,87	20,78	0,07	0,74	0,30	0,08	4,04	0,18	32,84	7,27	0,07	4,88	7,81	9,92	0,52	0,05	0,04	0,48
180	1,85	0,40	0,53	4,23	27,80	0,10	0,56	0,29	0,10	4,51	0,14	32,71	4,62	0,05	3,52	6,33	8,53	0,55	0,05	0,05	0,45
181	2,20	0,26	0,54	4,28	25,28	0,08	0,64	0,27	0,08	4,59	0,17	32,70	4,19	0,05	4,21	7,88	9,04	0,51	0,06	0,06	0,43
182	2,02	0,25	0,60	4,90	19,75	0,07	0,55	0,21	0,11	6,43	0,17	38,59	3,10	0,05	2,75	10,31	6,97	0,57	0,03	0,05	0,46
183	2,07	0,21	0,60	4,81	28,86	0,07	0,55	0,16	0,07	3,93	0,13	34,99	3,71	0,04	2,07	6,72	7,71	0,53	0,03	0,01	0,65
184	1,95	0,25	0,48	6,19	2,12	0,06	0,79	0,18	0,06	5,27	0,13	52,49	3,18	0,04	2,43	11,27	9,38	0,90	0,05	0,04	0,67
185	2,07	0,25	0,42	6,23	2,41	0,05	0,89	0,18	0,06	4,45	0,16	52,32	3,49	0,06	2,39	10,15	10,59	1,05	0,06	0,03	0,74
186	2,24	0,24	0,57	5,63	2,85	0,09	0,66	0,11	0,05	6,43	0,17	47,74	3,31	0,06	3,30	13,57	9,26	1,02	0,08	0,05	0,58
187	2,06	0,22	0,58	6,08	2,10	0,06	0,66	0,15	0,08	6,95	0,16	49,18	2,86	0,05	3,21	12,35	9,71	0,85	0,03	0,05	0,53
188	2,49	0,24	0,70	5,93	3,12	0,11	0,76	0,17	0,08	7,10	0,20	45,56	4,68	0,09	4,34	11,81	9,04	0,88	0,05	0,04	0,48
189	2,28	0,36	0,61	5,46	4,01	0,15	1,01	0,18	0,10	5,50	0,16	40,86	3,86	0,11	6,09	9,48	15,02	1,21	0,06	0,06	0,46
190	2,01	0,08	0,29	6,19	0,55	0,01	0,24	0,05	0,03	11,22	0,07	59,29	1,01	0,01	0,65	12,77	2,06	1,72	0,02	0,00	0,78
191	1,64	0,14	0,39	3,80	0,55	0,05	0,12	0,04	0,04	12,87	0,40	51,82	0,61	0,02	0,72	21,55	2,24	1,56	0,03	0,01	0,33
192	1,49	0,12	0,41	3,97	0,62	0,05	0,10	0,04	0,05	11,79	0,13	53,96	0,74	0,02	0,95	20,73	1,82	1,54	0,02	0,02	0,33
193	1,63	0,15	0,37	4,09	0,41	0,05	0,15	0,04	0,04	10,84	0,11	57,80	0,86	0,02	0,69	17,36	2,06	1,68	0,02	0,02	0,60

РОЗДІЛ 10. ГОЛОСУВАННЯ ТА ВСТАНОВЛЕННЯ РЕЗУЛЬТАТІВ ВИБОРІВ

Продовження таблиці

Номер територіального виборчого округу	БОГОМОЛЦЬ Ольга Вацківна	БОЙКО Юрій Анатолійович	ПРИНЕНКО Андрій Васерійович	ПРИНЕНКО Анастолій Степанович	ДОВКІН Михайло Маркович	КЛИМЕНКО Олександр Іванович	КОНОВАЛЮК Васерій Ілліч	КУЗЬМІН Ренат Равелійович	КУЙДА Василь Степанович	ЛЯШКО Олег Васерійович	МАЛОМУЖ Микола Григорович	ПОРОШЕНКО Петро Олексійович	РАВИНОВИЧ Вацим Зіновійович	САРАНОВ Володимир Георгійович	СИМОНЕНКО Петро Миколайович	ТИМОШЕНКО Юлія Володимирівна	ТІПКО Сергій Леонідович	ТЯТНИВОК Олег Ярославович	ПУШКО Василь Петрович	ШКРЯК Зорян Несторович	ЯРОШ Дмитро Анатолійович
194	1,30	0,13	0,36	3,07	0,91	0,04	0,09	0,04	0,08	13,06	0,12	55,56	0,71	0,02	0,73	18,12	2,37	1,69	0,02	0,02	0,39
195	2,12	0,13	0,49	5,38	0,50	0,05	0,17	0,05	0,07	11,99	0,12	57,73	1,22	0,01	0,84	13,71	2,03	1,53	0,02	0,02	0,55
196	1,64	0,10	0,52	5,97	0,71	0,04	0,16	0,06	0,03	11,51	0,11	55,57	0,88	0,01	0,85	16,69	1,81	1,75	0,03	0,01	0,35
197	2,00	0,12	0,37	8,51	0,63	0,01	0,24	0,07	0,03	10,04	0,12	57,92	1,32	0,01	0,78	11,80	2,63	1,35	0,03	0,02	0,90
198	2,18	0,15	0,33	9,00	0,73	0,02	0,30	0,09	0,03	9,56	0,12	58,46	1,51	0,03	0,98	9,80	3,17	1,36	0,02	0,01	1,05
199	1,41	0,11	0,96	11,75	0,35	0,05	0,11	0,05	0,05	14,01	0,13	49,05	1,14	0,01	0,71	15,70	1,68	1,32	0,03	0,02	0,40
200	1,48	0,15	0,69	8,98	0,49	0,03	0,17	0,06	0,07	13,02	0,09	50,93	0,96	0,02	0,77	17,22	2,26	1,26	0,02	0,02	0,47
201	1,87	0,11	0,56	9,63	0,61	0,05	0,22	0,08	0,05	13,20	0,12	51,66	1,48	0,02	0,93	13,93	2,36	1,29	0,02	0,01	0,59
202	1,39	0,07	0,83	10,56	0,36	0,03	0,08	0,05	0,04	14,36	0,16	49,60	1,01	0,01	0,63	16,60	1,67	1,26	0,01	0,01	0,37
203	1,40	0,11	0,40	5,50	0,46	0,03	0,15	0,04	0,04	9,00	0,14	64,04	1,04	0,02	0,72	12,54	1,73	1,15	0,02	0,01	0,42
204	1,77	0,26	0,22	4,20	0,61	0,01	0,25	0,07	0,04	8,00	0,06	61,29	1,85	0,01	1,01	13,73	3,22	1,25	0,01	0,01	1,01
205	1,09	0,16	0,30	2,68	0,28	0,03	0,08	0,03	0,04	11,08	0,11	53,81	0,53	0,02	0,41	24,39	1,55	1,58	0,03	0,02	0,39
206	1,70	1,21	0,24	1,89	0,56	0,09	0,13	0,08	0,07	8,94	0,20	56,97	0,84	0,03	0,87	18,81	3,93	0,99	0,04	0,05	0,31
207	1,36	0,16	0,32	3,30	0,31	0,04	0,12	0,05	0,04	13,74	0,14	54,77	1,08	0,03	0,78	18,27	2,51	1,10	0,03	0,01	0,37
208	2,05	0,14	0,39	8,39	1,28	0,02	0,41	0,08	0,05	11,37	0,11	51,43	1,88	0,02	1,51	13,43	4,51	0,91	0,04	0,01	0,65
209	1,52	0,15	0,37	5,09	1,63	0,17	0,26	0,07	0,09	15,83	0,14	40,33	1,73	0,02	1,94	23,09	5,05	0,77	0,06	0,05	0,37
210	1,06	0,14	0,31	3,76	0,76	0,05	0,14	0,05	0,08	14,63	0,11	49,56	0,83	0,04	0,87	22,21	2,89	1,04	0,01	0,01	0,35
211	1,17	0,09	0,39	5,82	0,80	0,04	0,15	0,05	0,06	19,44	0,09	45,23	1,10	0,02	0,95	19,88	2,29	0,84	0,02	0,02	0,42
212	1,12	0,06	0,42	6,52	0,82	0,05	0,11	0,07	0,03	19,39	0,09	43,22	1,08	0,01	0,71	21,68	2,23	1,08	0,02	0,01	0,32
213	1,52	0,13	0,42	5,67	1,68	0,13	0,22	0,06	0,09	21,81	0,12	34,04	2,14	0,04	1,84	21,76	5,55	0,97	0,06	0,03	0,29
214	2,15	0,18	0,23	7,71	0,71	0,02	0,23	0,12	0,07	7,51	0,16	63,03	1,42	0,02	0,73	8,76	2,99	1,32	0,06	0,01	1,49
215	2,03	0,15	0,21	7,03	0,57	0,02	0,22	0,08	0,05	6,46	0,11	65,18	1,37	0,02	0,58	9,36	3,15	1,24	0,05	0,01	1,21
216	2,05	0,13	0,25	6,51	0,67	0,03	0,30	0,09	0,04	6,53	0,11	65,14	1,54	0,03	0,69	9,46	3,08	1,23	0,04	0,01	1,14

Позачергові вибори Президента України 2014 року

Продовження таблиці

Номер територіального виборчого округу	БОГОМОЛЦЬ Ольга Вадимівна	БОЙКО Юрій Анатолійович	ГРИНЕНКО Андрій Васерійович	ГРИНЕНКО Анастолій Степанович	ДОВБІН Михайло Маркович	КЛИМЕНКО Олександр Іванович	КОНОВАЛЮК Валерій Ілліч	КУЗЬМІН Ренат Равелійович	КУЙБІДА Василь Степанович	ЛІВШКО Олег Васерійович	МАЛЮМУЖ Микола Григорович	ПОРОШЕНКО Петро Олексійович	РАВИНОВИЧ Вадим Зиновійович	САРАНОВ Володимир Георгійович	СИМОНЕНКО Петро Миколайович	ТИМОШЕНКО Юлія Володимирівна	ТІПКО Сергій Леонідович	ТІГНІВКО Олег Ярославович	ПУШКО Василь Петрович	ШКІРЯК Зорян Несторович	ЯРОШ Дмитро Анатолійович	
217	2,10	0,14	0,26	6,64	0,74	0,03	0,27	0,10	0,05	6,15	0,12	64,52	1,79	0,04	0,87	9,46	3,23	1,13	0,05	0,01	1,19	
218	2,04	0,15	0,23	7,07	0,66	0,02	0,24	0,12	0,05	6,27	0,14	64,52	1,58	0,05	0,82	9,31	3,31	1,29	0,05	0,01	1,16	
219	2,24	0,21	0,18	7,22	0,96	0,02	0,29	0,18	0,05	6,11	0,20	61,93	1,84	0,06	1,25	9,15	4,35	1,21	0,07	0,02	1,48	
220	2,03	0,13	0,21	7,15	0,60	0,02	0,23	0,09	0,04	6,33	0,12	64,80	1,68	0,02	0,71	9,63	2,79	1,22	0,04	0,01	1,13	
221	2,02	0,11	0,24	6,91	0,61	0,02	0,25	0,07	0,05	6,62	0,11	64,31	1,47	0,03	0,72	10,04	2,95	1,21	0,03	0,00	1,13	
222	2,23	0,16	0,24	7,27	0,76	0,03	0,27	0,09	0,07	7,87	0,12	62,33	1,74	0,03	0,81	8,49	3,70	1,22	0,05	0,01	1,54	
223	2,15	0,18	0,21	7,10	0,82	0,03	0,28	0,12	0,05	5,60	0,15	63,05	1,78	0,03	0,97	9,92	3,66	1,09	0,07	0,00	1,44	
Загородний виборчий округ	4,12	0,12	0,33	8,06	0,51	0,07	0,11	0,07	0,11	9,31	0,09	62,31	0,59	0,02	0,67	6,96	2,16	1,42	0,02	0,00	2,05	
Усього	1,91	0,19	0,40	5,48	3,03	0,05	0,38	0,10	0,06	8,32	0,13	54,70	2,25	0,03	1,51	12,81	5,23	1,16	0,05	0,02	0,70	
	одна ціла дев'яносто одна сота	нуль цілих дев'ятьсотих	нуль цілих соток	п'ять цілих соток вісім сотих	три цілих три сотих	нуль цілих п'ять сотих	нуль цілих тридцять вісім сотих	нуль цілих дев'ять сотих	нуль цілих шість сотих	вісім цілих тридцять дві сотих	нуль цілих тринацять сотих	п'ятьдесят чотири цілих сімдесят сотих	дві цілих двадцять п'ять сотих	одна ціла п'ятьдесят одна сота	дванадцять цілих вісімдесят одна сота	п'ять цілих двадцять три сотих	одна ціла шістнадцять сотих	нуль цілих п'ять сотих	нуль цілих дві сотих	нуль цілих сімдесят сотих		

РОЗДІЛ 10. ГОЛОСУВАННЯ ТА ВСТАНОВЛЕННЯ РЕЗУЛЬТАТІВ ВИБОРІВ

17) відсоток голосів виборців, поданих за кожного кандидата на пост Президента України, у відношенні до кількості виборців, які взяли участь у голосуванні:

№ з/п	Прізвище, ім'я, по батькові кандидата на пост Президента України	Відсоток голосів виборців, поданих за кожного кандидата на пост Президента України, у відношенні до кількості виборців, які взяли участь у голосуванні	
		прописом	цифрами
1	БОГОМОЛЕЦЬ Ольга Вадимівна	<i>одна ціла дев'яносто одна сота</i>	1,91
2	БОЙКО Юрій Анатолійович	<i>нуль цілих дев'ятнадцять сотих</i>	0,19
3	ГРИНЕНКО Андрій Валерійович	<i>нуль цілих сорок сотих</i>	0,40
4	ГРИЦЕНКО Анатолій Степанович	<i>п'ять цілих сорок вісім сотих</i>	5,48
5	ДОБКІН Михайло Маркович	<i>три цілих три сотих</i>	3,03
6	КЛИМЕНКО Олександр Іванович	<i>нуль цілих п'ять сотих</i>	0,05
7	КОНОВАЛЮК Валерій Ілліч	<i>нуль цілих тридцять вісім сотих</i>	0,38
8	КУЗЬМІН Ренат Равелійович	<i>нуль цілих десять сотих</i>	0,10
9	КУЙБІДА Василь Степанович	<i>нуль цілих шість сотих</i>	0,06
10	ЛЯШКО Олег Валерійович	<i>вісім цілих тридцять дві сотих</i>	8,32
11	МАЛОМУЖ Микола Григорович	<i>нуль цілих тринадцять сотих</i>	0,13
12	ПОРОШЕНКО Петро Олексійович	<i>п'ятдесят чотири цілих сімдесят сотих</i>	54,70
13	РАБІНОВИЧ Вадим Зіновійович	<i>дві цілих двадцять п'ять сотих</i>	2,25
14	САРАНОВ Володимир Георгійович	<i>нуль цілих три сотих</i>	0,03
15	СИМОНЕНКО Петро Миколайович	<i>одна ціла п'ятдесят одна сота</i>	1,51
16	ТИМОШЕНКО Юлія Володимирівна	<i>дванадцять цілих вісімдесят одна сота</i>	12,81
17	ТІГІШКО Сергій Леонідович	<i>п'ять цілих двадцять три сотих</i>	5,23
18	ТЯГНИБОК Олег Ярославович	<i>одна ціла шістнадцять сотих</i>	1,16
19	ЦУШКО Василь Петрович	<i>нуль цілих п'ять сотих</i>	0,05
20	ШКІРЯК Зорян Несторович	<i>нуль цілих дві сотих</i>	0,02
21	ЯРОШ Дмитро Анатолійович	<i>нуль цілих сімдесят сотих</i>	0,70

Відповідно до частини третьої статті 84 Закону України «Про вибори Президента України» за підсумками голосування у день позачергових виборів Президента України 25 травня 2014 року обраним Президентом України є кандидат на пост Президента України ПОРОШЕНКО ПЕТРО ОЛЕКСІЙОВИЧ, 1965 року народження, народний депутат України, проживає в місті Києві, безпартійний, висунутий шляхом самовисування, який одержав на виборах 9 857 308 голосів виборців, що становить 54,70 відсотка, тобто більше половини голосів виборців, які взяли участь у голосуванні.

Таблиця 10.2

ВІДОМОСТІ

про підсумки голосування в межах регіонів України та в закордонному виборчому окрузі (пункти 2–11 Протоколу окружної виборчої комісії про підсумки голосування в межах територіального виборчого округу та Протоколу Центральної виборчої комісії про підсумки голосування в межах закордонного виборчого округу)

Назва регіону	Кількість виборчих бюлетенів:		Кількість виборчих бюлетенів, одержаних округними виборчими комісіями	Кількість виборців, внесених до списків виборців на виборчих дільницях, на яких голосування було організовано і проведено	Кількість виборців, внесених до виборчих дільниць для голосування за місцем перебування	Кількість невикористаних виборчих бюлетенів	Кількість виборців, які отримали виборчі бюлетені у приміщенні для голосування	Кількість виборців, які отримали виборчі бюлетені за місцем перебування	Загальна кількість виборців, які отримали виборчі бюлетені, що не підлягають врахуванню, виявлених на виборчих дільницях	Кількість виборців, які взяли участь у голосуванні	Кількість виборчих бюлетенів, визнаних недійсними
	організаційними комісіями	виборчої комісії з дозволу Центральної виборчої комісії безпосередньо дільничними виборчими комісіями									
Вінницька область	1297124		1297188	1277483	44636	401898	854272	40954	895226	895219	7461
Волинська область	788006		788008	773608	25874	206205	557837	23964	581801	581796	4527
Дніпропетровська область	2678984		2678976	2637271	52065	1213802	1422305	42879	1465182	1465139	32549
Донецька область	770927	18	1235020	760114	16747	655119	108541	7285	115826	115823	4670
Житомирська область	1014391		1014460	994519	31161	355051	631726	27614	659340	659335	7308
Закарпатська область	963019		963044	952873	16088	476741	473914	12364	486278	486273	8124
Запорізька область	1461888		1461864	1437341	29298	726070	712053	23765	735818	735764	19329
Івано-Франківська область	1086505		1086624	1064739	35662	290471	762129	33905	796034	796008	5081
Київська область	1471692		1471880	1456820	38728	475606	961279	34804	996086	996046	8336
Кіровоградська область	784600		784592	772839	25396	316837	445264	22500	467763	467755	5637
Луганська область	215546		308748	212799	11708	163272	44529	7711	52274	52239	2316
Львівська область	1993682		1994044	1958905	62941	449634	1485407	58641	1544048	1544016	9458

РОЗДІЛ 10. ГОЛОСУВАННЯ ТА ВСТАНОВЛЕННЯ РЕЗУЛЬТАТІВ ВИБОРІВ

Продовження таблиці 10.2

Назва регіону	Кількість виборчих бюлетенів, одержаних округовими виборчими комісіями	Кількість виборчих бюлетенів:			Кількість виборців, внесених до списків виборців на виборчих дільницях, на яких голосування було організовано і проведено	Кількість виборців, внесених до виборчих списків виборців на виборчих дільницях для голосування за місцем перебування	Кількість невикористаних виборчих бюлетенів	Кількість виборців, які отримали виборчі бюлетені у приміщенні для голосування	Кількість виборців, які отримали виборчі бюлетені за місцем перебування	Загальна кількість виборців, які отримали виборчі бюлетені	Кількість виборчих бюлетенів, що не підлягають врахуванню, виявлених на виборчих дільницях	Кількість виборців, які взяли участь у голосуванні	Кількість виборчих бюлетенів, визнаних недійсними
		одержаних дільничними виборчими комісіями	з дозволу Центральної виборчої комісії	безопосередньо дільничними виборчими комісіями									
Миколаївська область	930176	930163	69	915013	20163	457648	456511	16073	472584	472584	3	472522	9960
Одеська область	1827564	1827446	375	1802795	35742	991004	808566	28214	836779	836779	3	836659	25313
Полтавська область	1196424	1196362		1181692	46417	434583	720371	41406	761779	761779	24	761748	9024
Рівненська область	881436	881341		863356	23909	266570	592682	22090	614771	614771		614771	5775
Сумська область	937204	937176		918014	36993	366505	537870	32801	570671	570671	1	570645	6807
Тернопільська область	859340	859339		842427	42186	209249	611834	38256	650090	650090		650087	4270
Харківська область	2185068	2185067		2151441	47669	1151182	994556	39328	1033884	1033884		1033847	21078
Херсонська область	865652	865651		854612	15620	424994	427607	13045	440652	440652	1308	439332	8990
Хмельницька область	1056384	1056384		1040800	43195	326746	689788	39083	728871	728871		728864	7257
Черкаська область	1042416	1042417		1027342	36251	368637	640933	32847	673780	673780		673734	6138
Чернівецька область	707968	707964		697308	22043	276189	413629	18146	431775	431775	10	431758	5819
Чернігівська область	881752	881492		864768	39821	324187	521857	35448	57305	57305		557295	6109
м. Київ	2184512	2184463	12	2160103	15327	803589	1370656	10120	1380795	1380795	12	1380012	12640
Закордонний виборчий округ	462920	462840		474046		390016	72821		72824	72824		72817	579
Усього	31103264	30543704	474	30095028	815640	12521805	17318937	703243	18022236	18022236	1571	18019504	244555

ВІДОМОСТІ
про кандидатів на пост Президента України,
які набрали найбільшу кількість голосів виборців у межах регіонів України
та в закордонному виборчому окрузі під час голосування 25 травня 2014 року
на позачергових виборах Президента України

Назва регіону	Кількість округів	Прізвище, ім'я, по батькові кандидатів, за яких подано найбільшу кількість голосів «ЗА»	Голоси виборців, подані за кандидата	
			кількість	відсоток
Усього по Україні	189 ТВО та ЗВО	Порошенко П.О. Тимошенко Ю.В. Ляшко О.В. Гриценко А.С. Тігіпко С.Л.	9857308 2310050 1500377 989029 943430	54,70 12,81 8,32 5,48 5,23
Вінницька область	8	Порошенко П.О. Тимошенко Ю.В. Ляшко О.В. Гриценко А.С. Тігіпко С.Л.	602678 139406 49698 36846 15092	67,32 15,57 5,55 4,11 1,68
Волинська область	5	Порошенко П.О. Тимошенко Ю.В. Ляшко О.В. Гриценко А.С. Богомолець О.В.	304931 100792 84708 35812 11235	52,41 17,32 14,55 6,15 1,93
Дніпропетровська область	17	Порошенко П.О. Тігіпко С.Л. Тимошенко Ю.В. Ляшко О.В. Гриценко А.С.	655341 154344 138226 92160 91788	44,72 10,53 9,43 6,29 6,26
Донецька область	8	Порошенко П.О. Тігіпко С.Л. Тимошенко Ю.В. Добкін М.М. Рабінович В.З.	41880 22777 8852 7899 6411	36,15 19,66 7,64 6,81 5,53
Житомирська область	6	Порошенко П.О. Тимошенко Ю.В. Ляшко О.В. Гриценко А.С. Тігіпко С.Л.	386647 99467 62938 29154 23464	58,64 15,08 9,54 4,42 3,55
Закарпатська область	6	Порошенко П.О. Тимошенко Ю.В. Ляшко О.В. Гриценко А.С. Тігіпко С.Л.	301617 62608 36036 19582 15309	62,02 12,87 7,41 4,02 3,14
Запорізька область	9	Порошенко П.О. Тігіпко С.Л. Тимошенко Ю.В. Рабінович В.З. Гриценко А.С.	280734 101129 71597 51326 45828	38,15 13,74 9,73 6,97 6,22

РОЗДІЛ 10. ГОЛОСУВАННЯ ТА ВСТАНОВЛЕННЯ РЕЗУЛЬТАТІВ ВИБОРІВ

Продовження таблиці 10.3

Назва регіону	Кількість округів	Прізвище, ім'я, по батькові кандидатів, за яких подано найбільшу кількість голосів «ЗА»	Голоси виборців, подані за кандидата	
			кількість	відсоток
Івано-Франківська область	7	Порошенко П.О. Тимошенко Ю.В. Ляшко О.В. Гриценко А.С. Тягнибок О.Я.	518506 117663 71750 36880 14391	65,13 14,78 9,01 4,63 1,80
Київська область	9	Порошенко П.О. Тимошенко Ю.В. Ляшко О.В. Гриценко А.С. Тігіпко С.Л.	614264 135568 97152 51040 21556	61,67 13,61 9,75 5,12 2,16
Кіровоградська область	5	Порошенко П.О. Тимошенко Ю.В. Ляшко О.В. Гриценко А.С. Тігіпко С.Л.	238396 75575 54027 27312 19162	50,96 16,15 11,55 5,83 4,09
Луганська область	2	Порошенко П.О. Тігіпко С.Л. Добкін М.М. Тимошенко Ю.В. Ляшко О.В.	17329 8225 4194 4059 3225	33,17 15,74 8,02 7,77 6,17
Львівська область	12	Порошенко П.О. Тимошенко Ю.В. Ляшко О.В. Гриценко А.С. Богомолець О.В.	1079661 172881 104729 90613 22726	69,92 11,19 6,78 5,86 1,47
Миколаївська область	6	Порошенко П.О. Тігіпко С.Л. Тимошенко Ю.В. Рабінович В.З. Ляшко О.В.	217227 61989 46029 25949 24670	45,97 13,11 9,74 5,49 5,22
Одеська область	11	Порошенко П.О. Тігіпко С.Л. Тимошенко Ю.В. Рабінович В.З. Добкін М.М.	349631 155427 79333 51747 32221	41,78 18,57 9,48 6,18 3,85
Полтавська область	8	Порошенко П.О. Тимошенко Ю.В. Ляшко О.В. Гриценко А.С. Тігіпко С.Л.	415591 106272 81124 42084 32500	54,55 13,95 10,64 5,52 4,26
Рівненська область	5	Порошенко П.О. Тимошенко Ю.В. Ляшко О.В. Гриценко А.С. Богомолець О.В.	341002 98774 81373 30999 12927	55,46 16,06 13,23 5,04 2,10
Сумська область	6	Порошенко П.О. Тимошенко Ю.В.	316180 81846	55,40 14,34

Позачергові вибори Президента України 2014 року

Продовження таблиці 10.3

Назва регіону	Кількість округів	Прізвище, ім'я, по батькові кандидатів, за яких подано найбільшу кількість голосів «ЗА»	Голоси виборців, подані за кандидата	
			кількість	відсоток
		Ляшко О.В. Гриценко А.С. Тігіпко С.Л.	53296 32512 23883	9,33 5,69 4,18
Тернопільська область	5	Порошенко П.О. Тимошенко Ю.В. Ляшко О.В. Гриценко А.С. Тягнибок О.Я.	394207 98660 65852 49021 12185	60,63 15,17 10,12 7,54 1,87
Харківська область	14	Порошенко П.О. Добкін М.М. Тігіпко С.Л. Тимошенко Ю.В. Гриценко А.С.	364751 271386 88293 79051 45756	35,28 26,25 8,54 7,64 4,42
Херсонська область	6	Порошенко П.О. Тимошенко Ю.В. Тігіпко С.Л. Гриценко А.С. Ляшко О.В.	214001 50478 45321 26192 25800	48,71 11,48 10,31 5,96 5,87
Хмельницька область	7	Порошенко П.О. Тимошенко Ю.В. Ляшко О.В. Гриценко А.С. Тігіпко С.Л.	410107 123561 86165 34545 15008	56,26 16,95 11,82 4,73 2,05
Черкаська область	7	Порошенко П.О. Тимошенко Ю.В. Ляшко О.В. Гриценко А.С. Тігіпко С.Л.	367955 94864 80046 60948 14753	54,61 14,08 11,88 9,04 2,18
Чернівецька область	4	Порошенко П.О. Тимошенко Ю.В. Ляшко О.В. Гриценко А.С. Тігіпко С.Л.	244915 81371 45351 13479 11680	56,72 18,84 10,50 3,12 2,70
Чернігівська область	6	Порошенко П.О. Тимошенко Ю.В. Ляшко О.В. Гриценко А.С. Тігіпко С.Л.	249740 108593 92509 34770 20998	44,81 19,48 16,59 6,23 3,76
м. Київ	10	Порошенко П.О. Тимошенко Ю.В. Гриценко А.С. Ляшко О.В. Тігіпко С.Л.	884638 129451 96680 90848 44998	64,10 9,38 7,00 6,58 3,26
Закордонний виборчий округ		Порошенко П.О. Ляшко О.В. Гриценко А.С. Тимошенко Ю.В. Богомолець О.В.	45379 6781 5872 5073 3004	62,31 9,31 8,06 6,96 4,12

Таблиця 10.4

ВІДОМОСТІ

про кількість голосів виборців, поданих за кожного кандидата на пост Президента України в межах регіонів України, а також у закордонному виборчому окрузі (п. 12 Протоколу окружної виборчої комісії про підсумки голосування в межах територіального виборчого округу та Протоколу Центральної виборчої комісії про підсумки голосування в межах закордонного виборчого округу)

Назва регіону	БОГОМОЛЕНЦЬ Ольга Вадимівна	БОЙКО Юрій Анатолійович	ПРИНЕНКО Андрій Валерійович	ПРИНЕНКО Анатолій Степанович	ЛОВКІН Михайло Маркович	КЛИМЕНКО Олександр Іванович	КОНОВАЛЮК Валерій Ілліч	КУЗЬМІН Ренат Равелійович	КУЙБІДА Василь Степанович	ЛЯШКО Олег Валерійович	МАЛОМУЖ Микола Григорович	ПОРОШЕНКО Петро Олексійович	РАВИНОВИЧ Вадим Зіновійович	САРАНОВ Володимир Георгійович	СИМОНЕНКО Петро Миколайович	ТИМОШЕНКО Юлія Володимирівна	ТІПІНКО Сергій Леонідович	ТАПІНБОК Олег Ярославович	ПУШКО Василь Петрович	ШКІРЯК Зорян Несторович	ЯРОШ Дмитро Анатолійович
Вінницька область	8486	784	2878	36846	4208	302	870	336	405	49698	908	602678	7696	156	5747	139406	15092	7594	196	138	3329
Волинська область	11235	488	2745	35812	2549	293	666	214	417	84708	575	304931	3306	89	2739	100792	11057	11190	143	135	3182
Дніпропетровська область	39323	5941	7433	91788	69516	1387	16278	3223	1180	92160	2516	655341	75507	918	47246	138226	154344	12154	948	676	16486
Донецька область	3022	803	521	4825	7899	313	2400	233	310	3365	437	41880	6411	76	5036	8852	22777	815	68	187	922
Житомирська область	11018	858	2448	29154	4022	362	1269	406	516	62938	879	386647	9013	214	8008	99467	23464	7604	210	152	3376
Закарпатська область	7132	1086	2215	19582	10074	399	873	328	368	36036	876	301617	7426	175	2746	62608	15309	6150	192	183	2774
Запорізька область	21973	2645	3817	45828	44041	745	9309	1970	730	36196	1334	280734	51326	566	30561	71597	101129	5463	428	399	5642
Івано-Франківська область	12235	319	2778	36880	882	212	334	155	656	71750	684	518506	2280	48	1586	117663	4576	14391	84	58	4850
Київська область	17225	3104	2696	51040	4323	304	1936	593	514	97152	1166	614264	11356	244	6072	135568	21556	11206	296	185	6909
Кіровоградська область	8984	826	2416	27312	6202	306	1684	393	305	54027	695	238396	9513	150	7032	75575	19162	6506	184	158	2292
Луганська область	1263	972	291	2378	4194	150	549	301	116	3225	150	17329	3078	55	2839	4059	8225	411	47	73	218
Львівська область	22726	673	5670	90613	1828	272	891	390	1082	104729	1178	1079661	5334	137	3546	172881	12891	18062	148	109	11728
Миколаївська область	11977	1281	1795	19594	20400	485	3967	1010	393	24670	795	217227	25949	299	17599	46029	61989	3934	311	216	2626

Позачергові вибори Президента України 2014 року

Продовження таблиці 10.4

Назва регіону	БОГОМОЛЕЦЬ Ольга Вадимівна	БОЙКО Юрій Анатолійович	ГРИНЕНКО Андрій Валерійович	ГРИЩЕНКО Анатолій Степанович	ДОВКІН Михайло Маркович	КЛИМЕНКО Олександр Іванович	КОНОВАЛЮК Валерій Ілч	КУЗЬМІН Ренат Равелійович	КУЙБІДА Василь Степанович	ЛЯШКО Олег Валерійович	МАЛОМУЖ Микола Григорович	ПОРОШЕНКО Петро Олександрович	РАВИНОВИЧ Вадим Зіновійович	САРАНОВ Володимир Георгійович	СИМОНЕНКО Петро Миколайович	ТИМОШЕНКО Юлія Володимирівна	ТІПІЧКО Сергій Леонідович	ТЯГНИВОК Олег Ярославович	ЦУПЧО Василь Петрович	ШКІРЯК Зорян Несторович	ЯРОШ Дмитро Анатолійович
Одеська область	21826	2736	2384	24519	32221	797	5793	2139	753	29962	1532	349631	51747	630	32109	79333	155427	7588	4166	411	5633
Полтавська область	15099	1573	2907	42084	10517	568	2670	665	420	81124	1015	415591	14660	244	10579	106272	32500	9416	294	249	4271
Рівненська область	12927	663	2454	30999	1722	317	974	285	413	81373	731	341002	4715	122	3462	98774	12916	10445	153	247	4302
Сумська область	9152	805	2198	32512	11472	380	1825	423	257	53296	712	316180	10382	211	9410	81846	23883	5426	209	170	3089
Тернопільська область	7919	330	3744	49021	737	339	271	107	287	65852	422	394207	1607	56	1160	98660	4502	12185	107	57	4247
Харківська область	22144	2613	5626	45756	271386	648	5442	1857	763	40616	1402	364751	39536	455	27482	79051	88293	6397	478	307	7766
Херсонська область	9503	1139	2418	26192	11742	378	3494	728	320	25800	733	214001	15362	310	14996	50478	45321	4313	263	214	2632
Хмельницька область	12525	895	2911	34545	4383	321	1157	359	382	86165	1078	410107	6383	155	5624	123561	15008	12017	195	133	3701
Черкаська область	11193	812	4025	60948	3481	239	1236	443	342	80046	881	367955	8035	135	5279	94864	14753	8659	171	123	3976
Чернівецька область	6329	1671	1191	13479	1885	182	659	261	214	45351	546	244915	4743	110	3275	81371	11680	5454	147	107	2366
Чернігівська область	8228	693	2193	34770	6483	396	1331	383	384	92509	641	249740	8385	167	7267	108593	20998	5239	222	145	2419
м. Київ	28936	2129	3281	96680	9599	390	3612	1432	783	90848	1813	884638	22119	495	10829	129451	44998	16821	756	182	17539
Закардонний виборчий округ	3004	89	242	5872	372	57	82	55	81	6781	72	45379	432	15	494	5073	1580	1036	18	7	1497
Усього	345384	35928	73277	989029	546138	10542	69572	18689	12391	1500377	23771	9857308	406301	6232	272723	2310050	943430	210476	10434	5021	127772

Таблиця 10.5

ВІДОМОСТІ

щодо відсотків голосів виборців, поданих за кожного кандидата на пост Президента України в межах регіонів України, а також у закордонному виборчому окрузі

Вінницька область	БОГОМОЛЦЬ Ольга Валдимівна	БОЙКО Юрій Анатолійович	ПРИНЕНКО Андрій Валерійович	ГРИЦЕНКО Анатолій Степанович	ДОВКІН Михайло Маркович	КЛИМЕНКО Олександр Іванович	КОНОВАЛЮК Валерій Ілlich	КУЗЬМІН Ренат Равелійович	КУЙБІДА Василь Степанович	ЛЯШКО Олег Валерійович	МАЛОМУЖ Микола Григорович	ПОРОШЕНКО Петро Олексійович	РАВИНОВИЧ Вадим Зіновійович	САРАНОВ Володимир Георгійович	СИМОНЕНКО Петро Миколайович	ТИМОШЕНКО Юлія Володимирівна	ТІТІШКО Сергій Леонідович	ТЯГНИВЮК Олег Ярославович	ПУШКО Василь Петрович	ШКІРЯК Зорян Несторович	ЯРОШ Дмитро Анатолійович
Волинська область	1,93	0,08	0,47	6,15	0,43	0,05	0,11	0,03	0,07	14,55	0,09	52,41	0,56	0,01	0,47	17,32	1,90	1,92	0,02	0,02	0,54
Дніпропетровська область	2,68	0,40	0,50	6,26	4,74	0,09	1,11	0,21	0,08	6,29	0,17	44,72	5,15	0,06	3,22	9,43	10,53	0,82	0,06	0,04	1,12
Донецька область	2,60	0,69	0,44	4,16	6,81	0,27	2,07	0,20	0,26	2,90	0,37	36,15	5,53	0,06	4,34	7,64	19,66	0,70	0,05	0,16	0,79
Житомирська область	1,67	0,13	0,37	4,42	0,61	0,05	0,19	0,06	0,07	9,54	0,13	58,64	1,36	0,03	1,21	15,08	3,55	1,15	0,03	0,02	0,51
Закарпатська область	1,46	0,22	0,45	4,02	2,07	0,08	0,17	0,06	0,07	7,41	0,18	62,02	1,52	0,03	0,56	12,87	3,14	1,26	0,03	0,03	0,57
Запорізька область	2,98	0,35	0,51	6,22	5,98	0,10	1,26	0,26	0,09	4,91	0,18	38,15	6,97	0,07	4,15	9,73	13,74	0,74	0,05	0,05	0,76
Івано-Франківська область	1,53	0,04	0,34	4,63	0,11	0,02	0,04	0,01	0,08	9,01	0,08	65,13	0,28	0,00	0,19	14,78	0,57	1,80	0,01	0,00	0,60
Київська область	1,72	0,31	0,27	5,12	0,43	0,03	0,19	0,05	0,05	9,75	0,11	61,67	1,14	0,02	0,60	13,61	2,16	1,12	0,02	0,01	0,69
Кіровоградська область	1,92	0,17	0,51	5,83	1,32	0,06	0,36	0,08	0,06	11,55	0,14	50,96	2,03	0,03	1,50	16,15	4,09	1,39	0,03	0,03	0,49
Луганська область	2,41	1,86	0,55	4,55	8,02	0,28	1,05	0,57	0,22	6,17	0,28	33,17	5,89	0,10	5,43	7,77	15,74	0,78	0,08	0,13	0,41
Львівська область	1,47	0,04	0,36	5,86	0,11	0,01	0,05	0,02	0,07	6,78	0,07	69,92	0,34	0,00	0,22	11,19	0,83	1,16	0,00	0,00	0,75
Миколаївська область	2,53	0,27	0,37	4,14	4,31	0,10	0,83	0,21	0,08	5,22	0,16	45,97	5,49	0,06	3,72	9,74	13,11	0,83	0,06	0,04	0,55

Позачергові вибори Президента України 2014 року

Продовження таблиці 10.5

Назва регіону	БОГОМОЛЕЦЬ Ольга Вадимівна	БОЙКО Юрій Анатолійович	ГРИНЕНКО Андрій Валерійович	ГРИЩЕНКО Анатолій Степанович	ДОВКІН Михайло Маркович	КЛИМЕНКО Олександр Іванович	КОНОВАЛЮК Валерій Ілitch	КУЗЬМІН Ренат Равелійович	КУЙБИДА Василь Степанович	ЛЯШКО Олег Валерійович	МАЛОМУЖ Микола Григорович	ПОРОШЕНКО Петро Олексійович	РАВИНОВИЧ Вадим Зіновійович	САРАНОВ Володимир Георгійович	СИМОНЕНКО Петро Миколайович	ТИМОШЕНКО Юлія Володимирівна	ТІПШКО Сергій Леонідович	ТЯТНИБОК Олег Ярославович	ЦУШКО Василь Петрович	ШКІРЯК Зорян Несторович	ЯРОШ Дмитро Анатолійович
Одеська область	2,60	0,32	0,28	2,93	3,85	0,09	0,69	0,25	0,09	3,58	0,18	41,78	6,18	0,07	3,83	9,48	18,57	0,90	0,49	0,04	0,67
Полтавська область	1,98	0,20	0,38	5,52	1,38	0,07	0,35	0,08	0,05	10,64	0,13	54,55	1,92	0,03	1,38	13,95	4,26	1,23	0,03	0,03	0,56
Рівненська область	2,10	0,10	0,39	5,04	0,28	0,05	0,15	0,04	0,06	13,23	0,11	55,46	0,76	0,01	0,56	16,06	2,10	1,69	0,02	0,04	0,69
Сумська область	1,60	0,14	0,38	5,69	2,01	0,06	0,31	0,07	0,04	9,33	0,12	55,40	1,81	0,03	1,64	14,34	4,18	0,95	0,03	0,02	0,54
Тернопільська область	1,21	0,05	0,57	7,54	0,11	0,05	0,04	0,01	0,04	10,12	0,06	60,63	0,24	0,00	0,17	15,17	0,69	1,87	0,01	0,00	0,65
Харківська область	2,14	0,25	0,54	4,42	26,25	0,06	0,52	0,17	0,07	3,92	0,13	35,28	3,82	0,04	2,65	7,64	8,54	0,61	0,04	0,02	0,75
Херсонська область	2,16	0,25	0,55	5,96	2,67	0,08	0,79	0,16	0,07	5,87	0,16	48,71	3,49	0,07	3,41	11,48	10,31	0,98	0,05	0,04	0,59
Хмельницька область	1,71	0,12	0,39	4,73	0,60	0,04	0,15	0,04	0,05	11,82	0,14	56,26	0,87	0,02	0,77	16,95	2,05	1,64	0,02	0,01	0,50
Черкаська область	1,66	0,12	0,59	9,04	0,51	0,03	0,18	0,06	0,05	11,88	0,13	54,61	1,19	0,02	0,78	14,08	2,18	1,28	0,02	0,01	0,59
Чернівецька область	1,46	0,38	0,27	3,12	0,43	0,04	0,15	0,06	0,04	10,50	0,12	56,72	1,09	0,02	0,75	18,84	2,70	1,26	0,03	0,02	0,54
Чернігівська область	1,47	0,12	0,39	6,23	1,16	0,07	0,23	0,06	0,06	16,59	0,11	44,81	1,50	0,02	1,30	19,48	3,76	0,94	0,03	0,02	0,43
м. Київ	2,09	0,15	0,23	7,00	0,69	0,02	0,26	0,10	0,05	6,58	0,13	64,10	1,60	0,03	0,78	9,38	3,26	1,21	0,05	0,01	1,27
Закордонний виборчий округ	4,12	0,12	0,33	8,06	0,51	0,07	0,11	0,07	0,11	9,31	0,09	62,31	0,59	0,02	0,67	6,96	2,16	1,42	0,02	0,00	2,05
Усього	1,91	0,19	0,40	5,48	3,03	0,05	0,38	0,10	0,06	8,32	0,13	54,70	2,25	0,03	1,51	12,81	5,23	1,16	0,05	0,02	0,70

Таблиця 10.6

ВІДОМОСТІ

про підсумки голосування в межах районів та міст обласного значення на позачергових виборах Президента України 25 травня 2014 року

Назва адміністративно-територіальної одиниці	Номер територіального виборчого округу та номери виборчих дільниць, утворених на території адміністративно-територіальної одиниці	Кількість виборчих бюлетенів, одержаних дільничними виборчими комісіями	Кількість виборчих бюлетенів, виповнених, як тентів, виповнених, як бюлетенів, а дозволу Центральної виборчої комісії безпосередньо дільничними виборчими комісіями	Кількість виборців, внесених до списків виборців на виборчих дільницях, на яких голосування було організовано і проведено	Кількість виборців, внесених до витягів із списків виборців на виборчих дільницях для голосування за місцем перебування округу	Кількість невикористаних виборчих бюлетенів	Кількість виборців, які отримали виборчі бюлетені для голосування	Кількість виборців, які отримали виборчі бюлетені за місцем перебування	Загальна кількість виборців, які отримали виборчі бюлетені	Кількість виборчих бюлетенів, що не підлягають врахуванню, виявлених на виборчих дільницях	Кількість виборців, які взяли участь у голосуванні	Кількість виборчих бюлетенів, визнаних недійсними
Вінницька область												
Барський район	14 (50001–50071)	45072	0	44391	1643	13800	29671	1601	31272	0	31272	260
Бершадський район	17 (50072–50124)	50436	0	49658	1745	15863	32909	1664	34573	0	34573	267
Вінницький район	12 (50125–50192)	65424	0	64676	2724	17133	45783	2508	48291	0	48291	404
Гайсинський район	15 (50193–50260)	46152	0	45604	1597	14613	30069	1470	31539	0	31539	291
Жмеринський район	14 (50261–50318)	29156	0	28742	1523	9163	18573	1420	19993	0	19993	192
Іллінецький район	15 (50319–50374)	30115	0	29696	1509	7550	21145	1420	22565	0	22565	141
Калинівський район	13 (50375–50433)	47260	0	46977	2321	12850	32313	2097	34410	0	34410	255
Козятинський район	13 (50434–50472, 50474–50508)	34535	0	34025	1863	10231	22524	1780	24304	0	24304	207
Крижопільський район	18 (50509–50513, 50515–50519, 50521–50522, 50524–50529, 50531–50550)	27948	0	27692	1220	9056	17845	1047	18892	0	18892	147
	15 (50551–50606)	31688	0	31245	1687	9230	20897	1561	22458	0	22458	192
	14 (50607–50670)	30872	0	30403	1746	8274	20953	1645	22598	0	22598	197
	18 (50671–50720)	26792	0	26511	1403	9208	16287	1297	17584	0	17584	145
Мурованокуриловецький район	14 (50721–50769)	21656	0	21253	735	7152	13805	699	14504	0	14504	121
Немирівський район	16 (50770–50848)	38984	0	38718	2227	10216	26632	2136	28768	0	28768	237

Позачергові вибори Президента України 2014 року

Продовження таблиці 10.6

Назва адміністративно-територіальної одиниці	Номер територіального виборчого округу та номери виборчих дільниць, утворених на території адміністративно-територіальної одиниці	Кількість виборчих бюлетенів, одержаних дільничними виборчими комісіями	Кількість виборчих бюлетенів, виготовлених, як темпів, виготовлених, як темпів, з дозволу Центральної виборчої комісії	Кількість виборчих бюлетенів, внесених до списків виборців на виборчих дільницях, на яких голосування було організовано і проведено	Кількість виборців, внесених до списків виборців на виборчих дільницях для голосування за місцем перебування округу	Кількість невикористаних виборчих бюлетенів	Кількість виборців, які отримали виборчі бюлетені у приміщенні для голосування	Кількість виборців, які отримали виборчі бюлетені за місцем перебування виборців, які отримали виборчі бюлетені	Кількість виборчих бюлетенів, що не підлягають врахуванню, виявлених на виборчих дільницях	Кількість виборців, які взяли участь у голосуванні	Кількість виборчих бюлетенів, визнаних недійсними	
Оратівський район	15 (50849–50891)	18012	0	17386	1402	4511	12205	1296	13501	0	13501	90
Підсанський район	17 (50892–50920)	16808	0	16516	889	5649	10375	784	11159	0	11159	111
Погребищенський район	15 (50921–50984)	25244	0	24895	1453	7678	16165	1401	17566	0	17566	174
Теплицький район	17 (50985–51030)	23508	0	23108	1234	6931	15404	1173	16577	0	16577	127
Тиврівський район	16 (51032–51049, 51051–51070, 51072–51090, 51092–51094)	34488	0	34168	1239	10183	23114	1191	24305	0	24305	172
Томашпільський район	18 (51095–51128)	27764	0	27394	1052	9466	17364	934	18298	0	18298	179
Тростянецький район	17 (51129–51164)	29056	0	28552	763	9658	18684	714	19398	0	19398	174
Тульчинський район	16 (51165–51209)	44776	0	44420	1685	14129	29078	1569	30647	0	30645	284
Хмельницький район	13 (51210–51274, 51276–51284)	30244	0	29772	1364	8382	20561	1301	21862	0	21862	165
Чернівецький район	18 (51285–51319)	18464	0	18134	803	7146	10598	720	11318	0	11318	121
Чечельницький район	17 (51320–51343)	18080	0	17722	786	6556	10769	755	11524	0	11524	84
Шаргородський район	16 (51344–51395)	45464	0	44913	1757	15080	28769	1615	30384	0	30384	233
Ямпільський район	18 (51396–51434)	31732	0	31245	1640	12779	17444	1509	18953	0	18953	191
м. Вінниця	12 (1, 51435–51476, 51572–51574, 51670), 11 (1, 51477–51571, 51575–51587, 51589–51590, 51669)	290538	0	285241	3169	88515	199589	2434	202023	0	202021	1535
м. Жмеринка	14 (1, 51591–51607)	30976	0	30360	228	11655	19136	185	19321	0	19321	181

РОЗДІЛ 10. ГОЛОСУВАННЯ ТА ВСТАНОВЛЕННЯ РЕЗУЛЬТАТІВ ВИБОРІВ

Продовження таблиці 10.6

Назва адміністративно-територіальної одиниці	Номер територіального виборчого округу та номери виборчих дільниць, утворених на території адміністративно-територіальної одиниці	Кількість виборчих округів, одержаних дільничними виборчими комісіями	Кількість виборчих округів, виготовлених, як центральні комісії	Кількість виборчих округів, внесених до списків виборців на виборчих дільницях, організовано і проведено на яких голосування було	Кількість виборців, внесених до списків виборців на виборчих дільницях для голосування за місцем перебування округу	Кількість невикористаних виборчих округів	Кількість виборців, які отримали виборчі бюлетені у приміщенні для голосування	Загальна кількість виборців, які отримали виборчі бюлетені	Кількість виборчих бюлетенів, що не підлягають врахуванню, виявлених на виборчих дільницях	Кількість виборців, які взяли участь у голосуванні	Кількість виборчих бюлетенів, визнаних недійсними
м. Козятин	13 (51608–51623)	21784	0	21232	388	6917	14542	14867	0	14867	128
м. Ладижин	17 (51624–51637)	18388	0	18129	364	5396	12707	12992	0	12992	165
м. Могилів-Подільський	18 (51638–51655)	24744	0	24241	250	10386	14145	14358	0	14355	182
м. Хмільник	13 (51656–51668)	20964	0	20464	227	6542	14217	14422	0	14422	109
По регіону	11–18 (1662)	1297124	0	1277483	44636	401898	854272	895226	0	895219	7461
Волинська область											
Володимир-Волинський район	19 (70001–70067)	21164	0	20656	1261	5039	14973	16125	0	16125	85
Горохівський район	20 (70068–70155)	41248	0	40490	2824	9037	29484	32211	0	32211	182
Іваничівський район	19 (70156–70205)	25120	0	24636	1272	5772	18137	19348	0	19348	123
Камінь-Каширський район	23 (70206–70265, 71127)	44711	0	43968	1073	12843	30849	31868	0	31868	321
Ківерцівський район	23 (70266–70342)	49364	0	48548	2175	11387	35868	37977	0	37977	281
Ковельський район	21 (70343–70435)	31952	0	31466	1833	7346	22935	24606	0	24606	173
Локачинський район	20 (70436–70486)	17572	0	17227	1084	3738	12815	13834	0	13834	96
Луцький район	20 (1, 70487–70544)	48548	0	47688	1621	11143	35908	37405	0	37404	243
Любешівський район	23 (70545–70588)	26624	0	26148	1073	7941	17678	18683	0	18683	136
Любомльський район	19 (70589–70653)	30096	0	29752	1473	7776	20989	22320	0	22320	179
Маневицький район	23 (1, 70654–70731)	41416	0	40588	1373	10037	30034	31379	0	31379	300
Рагнівський район	21 (70732–70780)	37200	0	36774	1532	12149	23729	25051	0	25050	381
Рожищенський район	20 (70781–70839)	31512	0	31001	1578	7847	22204	23665	0	23665	163

Позачергові вибори Президента України 2014 року

Продовження таблиці 10.6

Назва адміністративно-територіальної одиниці	Номер територіального виборчого округу та номери виборчих дільниць, утворених на території адміністративно-територіальної одиниці	Кількість виборчих бюлетенів, одержаних дільничними виборчими комісіями	Кількість виборчих бюлетенів, виготовлених, як темпів, виготовлених, як темпів, з дозволу Центральної виборчої комісії	Кількість виборчих бюлетенів, внесених до списків виборців на виборчих дільницях, на яких тогочасно організовано і проведено	Кількість виборців, внесених до списків виборців на виборчих дільницях для тогочасного місцем перебування за місцем перебування виборчих бюлетенів у приміщенні для отримання виборців, які отримали виборчі бюлетені за місцем перебування	Залишка кількості виборців, які отримали виборчі бюлетені	Кількість виборчих бюлетенів, що не підлягають врахуванню, виявлених на виборчих дільницях	Кількість виборців, які взяли участь у голосуванні	Кількість виборчих бюлетенів, визнаних недійсними			
Старовижівський район	21 (70840-70884)	23343	0	23083	833	7392	15172	779	15951	0	15951	176
Турійський район	20 (70885-70941)	20964	0	20564	1159	5119	14787	1058	15845	0	15845	96
Шацький район	21 (70942-70970)	12680	0	12504	470	3098	9143	439	9582	0	9582	92
м. Володимир-Волинський	19 (70971-70989)	28132	0	27298	700	7669	19889	574	20463	0	20463	146
м. Ковель	21 (70990-71022)	52712	0	51638	406	16374	35952	386	36338	0	36337	320
м. Луцьк	22 (1, 71023-71104)	161704	0	158651	1614	41585	118731	1388	120119	0	120117	806
м. Нововолинськ	19 (71105-71125)	41944	0	40928	520	12913	28560	471	29031	0	29031	228
По регіону	19-23 (1129)	788006	0	773608	25874	206205	557837	23964	581801	0	581796	4527
Дніпропетровська область												
Апостолівський район	37 (120001-120034)	47988	0	47163	1459	23844	22940	1204	24144	0	24144	628
Васильківський район	39 (120035-120061)	25248	0	24979	1362	11735	12317	1196	13513	0	13513	304
Верхньодніпровський район	34 (120062-120102)	41408	0	40792	1714	18790	21160	1458	22618	0	22618	445
Дніпропетровський район	40 (120103-120141, 120143-120146, 121781)	66848	0	66226	1662	31720	33737	1391	35128	0	35128	751
Криворізький район	37 (120147-120179)	33984	0	33076	1347	15611	17172	1201	18373	0	18373	382
Криничанський район	40 (120180-120208, 121782)	28892	0	28572	1882	13663	13592	1637	15229	0	15229	283
Магдалинський район	38 (120209-120241)	25900	0	25613	1473	11134	13373	1393	14766	0	14766	353
Межівський район	39 (120243-120263)	19617	0	19418	632	8899	10159	559	10718	0	10718	285
Нікопольський район	35 (120264-120294)	32112	0	31699	798	14973	16440	699	17139	0	17139	314

РОЗДІЛ 10. ГОЛОСУВАННЯ ТА ВСТАНОВЛЕННЯ РЕЗУЛЬТАТІВ ВИБОРІВ

Продовження таблиці 10.6

Назва адміністративно-територіальної одиниці	Номер територіального виборчого округу та номери виборчих дільниць, утворених на території адміністративно-територіальної одиниці	Кількість виборчих бюлетенів, одержаних дільничними виборчими комісіями	Кількість виборчих бюлетенів, виготовлених, як темп, виготовлених, як темп, з дозволу Центральної виборчої комісії безпосередньо дільничними виборчими комісіями	Кількість виборців, внесених до списків виборців на виборчих дільницях, на яких голосування було організовано і проведено	Кількість виборців, внесених до списків виборців на виборчих дільницях для голосування за місцем перебування округу	Кількість невикористаних виборчих бюлетенів	Кількість виборців, які отримали бюлетені, які отримали виборці у приміщенні для голосування	Кількість виборців, які отримали виборчі бюлетені за місцем перебування	Загальна кількість виборців, які отримали виборчі бюлетені	Кількість виборчих бюлетенів, що не підлягають врахуванню, виявлених на виборчих дільницях	Кількість виборців, які взяли участь у голосуванні	Кількість виборчих бюлетенів, визнаних недійсними
Новомосковський район	38 (120295–120349)	57951	0	57074	1785	28842	27503	1606	29109	0	29108	661
Павлоградський район	36 (120351–120377)	24216	0	23892	1476	10153	12786	1277	14063	0	14063	265
Петриківський район	38 (120378–120391)	20416	0	20148	879	10631	9000	785	9785	0	9785	193
Петропавлівський район	36 (120392–120417)	24750	0	24492	860	9783	14173	794	14967	0	14967	315
Покровський район	39 (120418–120440)	29736	0	29631	1453	13252	15163	1321	16484	0	16484	390
Пятихатський район	34 (120441–120480)	34124	0	33551	1668	15858	16784	1482	18266	0	18265	327
Синельниківський район	39 (120481–120522)	30900	0	30472	1242	13480	16235	1185	17420	0	17420	449
Солонянський район	40 (120523–120562)	31856	0	31427	1745	14296	16212	1348	17560	0	17560	384
Софіївський район	37 (120563–120593)	20671	0	20424	1090	9172	10482	1017	11499	0	11499	192
Томаківський район	40 (120594–120612)	21324	0	21124	1499	9789	10405	1130	11535	0	11535	263
Царичанський район	38 (120613–120635, 121778–121779)	22208	0	22039	1703	9730	10897	1581	12478	0	12478	191
Широківський район	37 (120636–120640, 120642–120666)	23568	0	23071	1068	11426	11238	904	12142	0	12142	286
Юр'ївський район	36 (120667–120681)	10612	0	10481	594	4366	5695	551	6246	0	6246	138
м. Вільногірськ	34 (120682–120689)	18024	0	17823	421	7056	10673	295	10968	0	10968	183
м. Дніпродзержинськ	30 (120948–121045)	196960	0	193920	1355	96046	99900	1014	100914	0	100911	2487
м. Дніпропетровськ	24 (121046–121104), 25 (121233–121259, 121261–121285, 121444–121481), 26 (121162–121230), 27	815899	0	803370	7831	368388	441703	5808	447511	0	447486	9623

Позачергові вибори Президента України 2014 року

Продовження таблиці 10.6

Назва адміністративно-територіальної одиниці	Номер територіального виборчого округу та номери виборчих дільниць, утворених на території адміністративно-територіальної одиниці	Кількість виборчих бюлетенів, одержаних дільничними виборчими комісіями	Кількість виборчих бюлетенів, виготовлених, як темпів, виготовлених, як темпів, з дозволу Центральної виборчої комісії	Кількість виборчих бюлетенів, внесених до списків виборців на яких тогочасно було організовано і проведено	Кількість виборців, внесених до списків виборців на виборчих дільницях для тогочасного виборчого округу	Кількість невикористаних виборчих бюлетенів	Кількість виборців, які отримали виборчі бюлетені за місцем перебування	Загальна кількість виборців, які отримали виборчі бюлетені	Кількість виборчих бюлетенів, що не підлягають врахуванню, виявлених на виборчих дільницях	Кількість виборців, які взяли участь у голосуванні	Кількість виборчих бюлетенів, визнаних недійсними
м. Жовті Води	(1, 121105-121106, 121108-121161), 28 (1-2, 121286-121291, 121293-121370), 29 (121371-121443)	42784	0	42042	816	19045	554	23739	0	23738	427
м. Кривий Ріг	31 (1, 121554-121610, 121694-121733, 121780), 32 (121512-121553, 121638-121693), 33 (121482-121511, 121611-121637, 121734-121754, 121756-121776)	535318	0	525769	7715	228983	5977	306335	1	306330	6663
м. Марганець	35 (120713-120736, 121777)	37240	0	36601	647	18871	435	18369	0	18368	565
м. Нікополь	35 (120737-120796)	106056	0	104258	832	47541	704	58515	0	58513	1254
м. Новомосковськ	38 (120350, 120797-120829)	56544	0	55419	819	26843	594	29701	0	29700	732
м. Орджонікідзе	37 (120831-120852)	33980	0	33375	331	17444	248	16536	0	16536	470
м. Павлоград	36 (120853-120904)	93148	0	91848	951	41576	789	51572	0	51571	1300
м. Першотравенськ	36 (120905-120916)	20892	0	20510	219	8185	176	12707	0	12705	340

Позачергові вибори Президента України 2014 року

Продовження таблиці 10.6

Назва адміністративно-територіальної одиниці	Номер територіального виборчого округу та номери виборчих дільниць, утворених на території адміністративно-територіальної одиниці	Кількість виборчих бюлетенів, одержаних дільничними виборчими комісіями	Кількість виборчих бюлетенів, виготовлених, як темпів, виготовлених, як темпів, з дозволу Центральної виборчої комісії	Кількість виборчих бюлетенів, внесених до списків виборців на виборчих дільницях, на яких голосування було організовано і проведено	Кількість виборців, внесених до списків виборців на виборчих дільницях для голосування за місцем перебування округу	Кількість невикористаних виборчих бюлетенів	Кількість виборців, які отримали виборчі бюлетені у приміщенні для голосування	Кількість виборців, які отримали виборчі бюлетені за місцем перебування виборців, які отримали виборчі бюлетені	Кількість виборчих бюлетенів, що не підлягають врахуванню, виявлених на виборчих дільницях	Кількість виборців, які взяли участь у голосуванні	Кількість виборчих бюлетенів, визнаних недійсними
Слов'янський район	47 (140433–140462)	0	0	0	0	0	0	0	0	0	0
Старобешівський район	62 (140463–140503)	6776	0	6562	292	6203	542	573	0	573	62
Тельманівський район	62 (140504–140510, 140512–140535, 140537)	19404	0	19250	876	16943	2120	2461	0	2461	115
Шахтарський район	54 (140538–140565)	0	0	0	0	0	0	0	0	0	0
Ясинуватський район	45 (140566–140586)	0	0	0	0	0	0	0	0	0	0
м. Авдіївка	45 (140587–140602)	0	0	0	0	0	0	0	0	0	0
м. Артемівськ	46 (1, 140603–140661)	0	0	0	0	0	0	0	0	0	0
м. Вугледар	61 (140662–140668)	0	0	0	0	0	0	0	0	0	0
м. Горлівка	51 (141497–141591), 52 (141453, 141456–141496)	0	0	0	0	0	0	0	0	0	0
м. Дебальцеве	52 (140669–140690)	0	0	0	0	0	0	0	0	0	0
м. Держинськ	52 (140691–140714, 140717–140737)	0	0	0	0	0	0	0	0	0	0
м. Димитров	49 (140738–140759, 140834)	39181	0	38493	215	33917	5148	5264	0	5264	207
м. Добропілля	49 (140760–140789)	50360	0	49313	1062	40769	9172	9591	0	9591	297
м. Докучаєвськ	61 (140792–140803, 142440)	10552	0	10451	337	10523	29	29	0	29	2

РОЗДІЛ 10. ГОЛОСУВАННЯ ТА ВСТАНОВЛЕННЯ РЕЗУЛЬТАТІВ ВИБОРІВ

Продовження таблиці 10.6

Назва адміністративно-територіальної одиниці	Номер територіального виборчого округу та номери виборчих дільниць, утворених на території адміністративно-територіальної одиниці	Кількість виборчих бюлетенів, одержаних дільничними виборчими комісіями	Кількість виборчих бюлетенів, виготовлених, як темп, виготовлених, як темп, з дозволу Центральної виборчої комісії безпосередньо дільничними виборчими комісіями	Кількість виборців, внесених до списків виборців на виборчих дільницях, організовано і проведено місцем перебування округу виборців на виборчих дільницях до вибиття із списків виборців на виборчих дільницях для голосування за місцем перебування округу	Кількість невикористаних виборчих бюлетенів	Кількість виборців, які отримали виборчі бюлетені у приміщенні для голосування	Кількість виборців, які отримали виборчі бюлетені за місцем перебування виборців, які отримали виборчі бюлетені	Кількість виборчих бюлетенів, що не підлягають врахуванню, виявлених на виборчих дільницях	Кількість виборців, які взяли участь у голосуванні	Кількість виборчих бюлетенів, визнаних недійсними
м. Донецьк	41 (141592–141631, 141968–142015), 42 (1–2, 141632–141709), 43 (141827–141871, 141873–141925, 142441), 44 (141763–141826, 141926–141967), 45 (141710–141762)	0	0	0	0	0	0	0	0	0
м. Дружківка	49 (140804–140833)	0	0	0	0	0	0	0	0	0
м. Єнакієве	53 (140835–140907)	0	0	0	0	0	0	0	0	0
м. Жданівка	53 (140908–140916)	0	0	0	0	0	0	0	0	0
м. Кіровське	53 (140917–140929)	0	0	0	0	0	0	0	0	0
м. Костянтинівка	50 (140930–140969)	0	0	0	0	0	0	0	0	0
м. Краматорськ	48 (140970–141058)	0	0	0	0	0	0	0	0	0
м. Красний Лиман	46 (141098–141116, 141143–141144)	0	0	0	0	0	0	0	0	0
м. Красноармійськ	50 (141059–141097)	54700	0	53882	46676	7826	198	8024	8024	355
м. Макіївка	56 (142016–142077, 142108–142143), 57 (1, 142078–142107, 142144–142184, 142186–142226)	0	0	0	0	0	0	0	0	0

Позачергові вибори Президента України 2014 року

Продовження таблиці 10.6

Назва адміністративно-територіальної одиниці	Номер територіального виборчого округу та номери виборчих дільниць, утворених на території адміністративно-територіальної одиниці	Кількість виборчих округів, одержаних дільничними виборчими комісіями	Кількість виборчих округів, виготовлених, як центів, виготовлених, як виняток, з дозволу Центральної виборчої комісії	Кількість виборчих округів, внесених до списків виборців на виборчих дільницях, на яких голосування було організовано і проведено	Кількість виборців, внесених до виписів із списків виборців на виборчих дільницях для голосування за місцем перебування округу	Кількість невикористаних виборчих округів	Кількість виборців, які отримали виборчі бюлетені у приміщенні для голосування	Кількість виборців, які отримали виборчі бюлетені за місцем перебування виборців, які отримали виборчі бюлетені	Кількість виборчих бюлетенів, що не підлягають врахуванню, виявлених на виборчих дільницях	Кількість виборців, які взяли участь у голосуванні	Кількість виборчих бюлетенів, визнаних недійсними	
м. Маріуполь	58 (1, 142297–142411), 59 (1–2, 142227–142296, 142412–142439)	326043	18	320260	3069	278984	46128	949	47077	9	47074	1757
м. Новогродівка	60 (141145–141152)	0	0	0	0	0	0	0	0	0	0	0
м. Селидове	60 (141153–141183)	14016	0	13904	13	13422	587	7	594	0	594	7
м. Слов'янськ	47 (141184–141248)	0	0	0	0	0	0	0	0	0	0	0
м. Сніжне	54 (141249–141292)	0	0	0	0	0	0	0	0	0	0	0
м. Торез	54 (141293, 141295–141336)	0	0	0	0	0	0	0	0	0	0	0
м. Харцизьк	55 (141337–141390, 141392)	0	0	0	0	0	0	0	0	0	0	0
м. Шахтарськ	55 (141393–141432)	0	0	0	0	0	0	0	0	0	0	0
м. Ясинувата	45 (141433–141452)	0	0	0	0	0	0	0	0	0	0	0
По регіону	41–62 (2432)	770927	18	760114	16747	655119	108541	7285	115826	188	115823	4670
Житомирська область												
Андрушівський район	68 (180001–180045)	27284	0	26908	1484	8784	17144	1356	18500	0	18500	231
Баранівський район	66 (180048–180100)	33071	0	32236	1411	11282	20498	1291	21789	0	21789	247
Бердичівський район	64 (180102–180154)	25820	0	25299	1561	8161	16277	1382	17659	0	17659	183
Брусилівський район	68 (180155–180185)	12604	0	12442	520	4699	7424	481	7905	0	7905	60
Володарсько-Волинський район	67 (180186–180225)	27608	0	27102	1048	10122	16550	936	17486	0	17486	190

РОЗДІЛ 10. ГОЛОСУВАННЯ ТА ВСТАНОВЛЕННЯ РЕЗУЛЬТАТІВ ВИБОРІВ

Продовження таблиці 10.6

Назва адміністративно-територіальної одиниці	Номер територіального виборчого округу та номери виборчих дільниць, утворених на території адміністративно-територіальної одиниці	Кількість виборчих бюлетенів, одержаних дільничними комісіями	Кількість виборчих бюлетенів, виготовлених, як теґя, виготовлених, як теґя, з дозволу Центральної виборчої комісії	Кількість виборчих бюлетенів, внесених до списків виборців на виборчих дільницях, на яких голосування було організовано і проведено	Кількість виборців, внесених до вибитків із списків виборців на виборчих дільницях для голосування за місцем перебування округу	Кількість невикористаних виборчих бюлетенів	Кількість виборців, які отримали бюлетені, які отримали виборці у приміщенні для голосування	Кількість виборців, які отримали бюлетені за місцем перебування виборців, які отримали бюлетені	Кількість виборчих бюлетенів, що не підлягають врахуванню, виявлених на виборчих дільницях	Кількість виборців, які взяли участь у голосуванні	Кількість виборчих бюлетенів, визнаних недійсними
Ємільчинський район	66 (180226–180291)	27540	0	26959	1945	9294	16749	1497	0	18246	192
Житомирський район	68 (1, 180292–180362, 181461–181462)	56244	0	53992	1997	19800	34550	1894	0	36444	456
Коростенський район	65 (180363–180439)	22148	0	21861	777	8130	13314	704	0	14018	213
Коростишівський район	67 (180440–180444, 180446–180486)	32612	0	32163	1150	10586	21003	1023	0	22026	182
Лугинський район	65 (180487–180517)	13728	0	13389	269	5352	8144	232	0	8376	99
Льобарський район	64 (180519–180562)	21928	0	21499	1087	6450	14457	1021	0	15478	152
Малинський район	67 (180563–180605)	15752	0	15483	892	5447	9487	818	0	10305	75
Народичський район	67 (180606–180627)	6780	0	6674	284	2515	3988	277	0	4265	55
Новоград-Волинський район	66 (180628–180706)	35900	0	35420	1891	12410	21664	1826	0	23490	241
Овруцький район	65 (180707–180805)	46512	0	45509	1336	17915	27401	1196	0	28597	479
Олевський район	65 (180806–180868)	33216	0	32560	398	12706	20143	367	0	20510	189
Попільнянський район	68 (180869–180910, 180912)	25944	0	25656	1611	8228	16208	1508	0	17716	168
Радомишльський район	67 (180913–180969, 181463)	30580	0	30131	1253	10990	18414	1176	0	19590	217
Романівський район	64 (180970–181021)	23400	0	22815	1299	7858	14376	1166	0	15542	164
Ружинський район	68 (181022–181065)	23516	0	23460	1593	6851	15169	1496	0	16665	146
Червоноармійський район	66 (181066–181118)	17456	0	17083	918	6070	10624	762	0	11386	113

Позачергові вибори Президента України 2014 року

Продовження таблиці 10.6

Назва адміністративно-територіальної одиниці	Номер територіального виборчого округу та номери виборчих дільниць, утворених на території адміністративно-територіальної одиниці	Кількість виборчих бюлетенів, одержаних дільничними виборчими комісіями	Кількість виборчих бюлетенів, виготовлених, як темнів, виготовлених, як темнів, з дозволу Центральної виборчої комісії	Кількість виборчих бюлетенів, внесених до списків виборців на виборчих дільницях, на яких тогочасно було організовано і проведено	Кількість виборців, внесених до виборчих дільниць для тогочасного проведення виборів на виборчих дільницях за місцем перебування округу	Кількість невикористаних виборчих бюлетенів	Кількість виборців, які отримали виборчі бюлетені у приміщенні для тогочасного проведення виборів, які отримали виборчі бюлетені за місцем перебування виборців, які отримали виборчі бюлетені	Кількість виборчих бюлетенів, що не підлягають врахуванню, виявлених на виборчих дільницях	Кількість виборців, які взяли участь у тогочасному проведенні виборів	Кількість виборчих бюлетенів, визнаних недійсними
Черняхівський район	67 (181119–181165)	23872	0	23405	907	8697	14337	838	15175	164
Чуднівський район	64 (181166–181224)	29988	0	29432	1787	9681	18649	1658	20307	181
м. Бердичів	64 (181225–181264)	65864	0	64666	766	22182	43042	640	43682	459
м. Житомир	63 (1, 181338–181460)	216716	0	213044	2022	74460	140970	1286	142256	1637
м. Коростень	65 (181265–181299)	51536	0	50282	403	21447	29752	337	30089	447
м. Малин	67 (181300–181310)	22308	0	21952	184	7567	14593	148	14741	101
м. Новоград-Волинський	66 (181311–181337)	44464	0	43097	368	17367	26799	298	27097	267
По регіону	63–68 (1459)	1014391	0	994519	31161	355051	631726	27614	659340	7308
Закарпатська область										
Берегівський район	74 (210001–210036)	40943	0	40600	813	24353	15893	697	16590	451
Великоберезнянський район	71 (210037–210075)	20736	0	20622	681	7251	13055	430	13485	157
Виноградівський район	74 (210076–210140)	89720	0	88788	1057	48041	40747	932	41679	824
Воловецький район	71 (210141–210167)	19660	0	19490	2221	7143	11908	609	12517	202
Іршавський район	72 (210168–210228)	75826	0	75141	1428	37009	37550	1267	38817	597
Міжгірський район	71 (210229–210277)	37592	0	37260	1496	15487	20797	1308	22105	308
Мукачівський район	70 (210278–210365)	78508	0	77737	1316	36204	41078	1226	42304	760
Перечинський район	71 (210366–210397)	23872	0	23672	681	9199	14118	555	14673	247
Рахівський район	73 (210398–210439)	69228	0	68697	926	36810	31620	798	32418	488
Свалязький район	71 (210440–210473)	41132	0	40957	539	17691	22981	460	23441	362
Тячівський район	73 (210474–210547)	127567	0	126628	982	83486	43250	831	44081	821

РОЗДІЛ 10. ГОЛОСУВАННЯ ТА ВСТАНОВЛЕННЯ РЕЗУЛЬТАТІВ ВИБОРІВ

Продовження таблиці 10.6

Назва адміністративно-територіальної одиниці	Номер територіального виборчого округу та номери виборчих дільниць, утворених на території адміністративно-територіальної одиниці	Кількість виборчих округів, одержаних дільничними комісіями	Кількість виборчих округів, виготовлених, як центів, виготовлених, як виборок, з дозволу Центральної виборчої комісії	Кількість дільничними комісіями	Кількість виборців, внесених до списків виборців на виборчих дільницях, організовано і проведено на яких голосування було	Кількість виборців, внесених до списків виборців на виборчих дільницях для голосування за місцем перебування округу	Кількість невикористаних виборчих округів	Кількість виборців, які отримали виборчі бюлетені, які отримали у приміщенні для голосування	Кількість виборців, які отримали виборчі бюлетені за місцем перебування виборців, які отримали виборчі бюлетені	Кількість виборчих бюлетенів, що не підлягають врахуванню, виявлених на виборчих дільницях	Кількість виборців, які взяли участь у голосуванні	Кількість виборчих бюлетенів, визнаних недійсними
Ужгородський район	69 (210548-210615)	54140	0	53890	1254	21950	31097	1093	32190	0	32190	594
Хустський район	72 (210616-210663)	72020	0	71336	1278	42193	28804	1023	29827	0	29827	548
м. Берегове	74 (210664-210676)	20244	0	19897	218	11904	8193	147	8340	0	8340	177
м. Мукачево	70 (210677-210712)	62675	0	61927	395	27623	34701	351	35052	0	35052	545
м. Ужгород	69 (1, 210713-210783)	97056	0	94383	574	36389	60210	457	60667	0	60667	780
м. Хуст	72 (210784-210801)	24712	0	24499	176	10866	13710	136	13846	0	13846	175
м. Чоп	69 (210802-210804)	7388	0	7349	53	3142	4202	44	4246	0	4246	88
По регіону	69-74 (805)	963019	0	952873	16088	476741	473914	12364	486278	0	486273	8124
Запорізька область												
Бердянський район	79 (230001-230003, 230005-230016, 230018-230027)	22984	0	22771	1124	12034	9965	985	10950	0	10950	289
Василівський район	80 (230028-230053, 230055-230060, 230062-230080)	55996	0	55012	1458	30241	24527	1228	25755	0	25755	723
Великоболозерський район	80 (230081-230089)	6328	0	6258	326	3098	2942	288	3230	0	3230	126
Веселівський район	82 (230090-230115, 231126)	18744	0	18493	401	9699	8676	369	9045	0	9045	301
Вільнянський район	83 (1, 230116-230155)	41834	0	41203	1530	18869	21659	1306	22965	0	22965	938
Гуляйпільський район	83 (230156-230159, 230161-230189)	23848	0	23401	957	10624	12381	843	13224	0	13224	301

Позачергові вибори Президента України 2014 року

Продовження таблиці 10.6

Назва адміністративно-територіальної одиниці	Номер територіального виборчого округу та номери виборчих дільниць, утворених на території адміністративно-територіальної одиниці	Кількість виборчих бюлетенів, одержаних дільничними виборчими комісіями	Кількість виборчих бюлетенів, виготовлених, як-тегля, виготовлених, як-тегля, з дозволу Центральної виборчої комісії	Кількість виборчих бюлетенів, внесених до списків виборців на яких тогочасно організовано і проведено	Кількість виборців, внесених до списків виборців на виборчих дільницях	Кількість невикористаних виборчих бюлетенів	Кількість виборців, які отримали виборчі бюлетені у приміщенні для виборів	Кількість виборців, які отримали виборчі бюлетені за місцем перебування	Загальна кількість виборців, які отримали виборчі бюлетені	Кількість виборчих бюлетенів, що не підлягають врахуванню, виявлених на виборчих дільницях	Кількість виборців, які взяли участь у голосуванні	Кількість виборчих бюлетенів, визнаних недійсними
Запорізький район	83 (230190–230233, 231125)	46684	0	46125	1896	21480	23617	1587	25204	0	25204	686
Кам'янсько-Дніпровський район	80 (230234–230265)	33024	0	32607	1034	20517	11688	819	12507	0	12507	485
Куйбишевський район	79 (230266–230288)	19656	0	19455	1275	8463	10089	1104	11193	0	11193	240
Мелітопольський район	81 (230289–230330)	42288	0	41946	883	25266	16286	736	17022	0	17022	576
Михайлівський район	82 (230332–230358)	24472	0	24245	754	13106	10729	637	11366	0	11366	313
Новомиколаївський район	83 (230359–230375, 231127)	13272	0	13070	935	6255	6215	802	7017	0	7017	171
Оріхівський район	80 (230376–230414)	39468	0	38815	1539	20159	18082	1227	19309	0	19309	466
Пологівський район	83 (230415–230447, 230449–230450)	34220	0	33480	1248	17160	15996	1064	17060	0	17060	437
Приазовський район	82 (230451–230491)	22992	0	22747	568	11845	10628	519	11147	0	11147	323
Приморський район	82 (230492–230523)	26104	0	25719	1107	12713	12470	921	13391	0	13391	458
Розівський район	79 (230524–230535)	8876	0	8797	436	4811	3694	371	4065	0	4065	136
Токмацький район	82 (230536–230572)	19060	0	18638	666	9720	8760	580	9340	0	9340	238
Черніпільський район	79 (230573–230595)	15552	0	15360	1006	6932	7704	916	8620	0	8620	213
Якимівський район	82 (230596–230635)	28140	0	27677	650	14869	12738	533	13271	21	13249	373
м. Бердянськ	79 (230636–230691)	95684	0	94424	1803	51108	43302	1274	44576	1	44572	1079
м. Енергодар	80 (230692–230713)	44704	0	43923	259	20116	24423	165	24588	0	24586	796

РОЗДІЛ 10. ГОЛОСУВАННЯ ТА ВСТАНОВЛЕННЯ РЕЗУЛЬТАТІВ ВИБОРІВ

Продовження таблиці 10.6

Назва адміністративно-територіальної одиниці	Номер територіального виборчого округу та номери виборчих дільниць, утворених на території адміністративно-територіальної одиниці	Кількість виборчих округів, одержаних дільничними комісіями	Кількість виборчих округів, виготовлених, як центів, виготовлених, як центів, з дозволу Центральної виборчої комісії	Кількість виборчих округів, внесених до списків виборців на яких тогочасно організовано і проведено	Кількість виборців, внесених до списків виборців на виборчих дільницях місцем перебування округу	Кількість невикористаних виборчих округів	Кількість виборців, які отримали бюлетені у приміщенні для голосування	Кількість виборців, які отримали бюлетені за місцем перебування	Загальна кількість виборців, які отримали бюлетені	Кількість виборчих округів, що не підлягають врахуванню, виявлених на виборчих дільницях	Кількість виборців, які взяли участь у голосуванні	Кількість виборчих округів, визначених недійсними
м. Запоріжжя	75 (1, 230809–230832, 230834–230836, 230862–230916), 76 (230837–230861, 230917–230971), 77 (1, 230972–231060), 78 (231061–231124)	623250	0	611497	6193	284596	334173	4481	338654	0	3386630	7755
м. Мелітополь	81 (1, 230331, 230714–230781)	125496	0	123074	867	76149	48649	698	49347	0	49345	1531
м. Токмак	82 (230782–230808)	29212	0	28604	383	16240	12660	312	12972	0	12972	375
По регіону	75–83 (1124)	1461888	0	1437341	29298	726070	712053	23765	735818	22	735764	19329
Івано-Франківська область												
Богородчанський район	87 (260001–260046)	54284	0	53579	2252	14413	37738	2133	39871	0	39871	261
Верховинський район	88 (260048–260086)	23116	0	22701	1350	6503	15370	1243	16613	0	16613	118
Галицький район	86 (260087–260089, 260099–260162, 260164, 261038)	38151	0	37537	1839	6836	29520	1795	31315	0	31315	160
Городенківський район	85 (260165–260221)	45068	0	44063	2203	11554	31357	2157	33514	0	33514	229
Долинський район	87 (260222–260275)	55572	0	54520	1703	12998	40967	1607	42574	0	42574	264
Калузький район	86 (260276–260328)	47980	0	47244	2253	9554	36210	2216	38426	0	38426	204
Коломийський район	89 (260329–260411)	81896	0	80323	3428	23627	54958	3311	58269	0	58268	410
Косівський район	90 (260412–260472)	69116	0	68347	2741	19875	46650	2591	49241	0	49241	351

Позачергові вибори Президента України 2014 року

Продовження таблиці 10.6

Назва адміністративно-територіальної одиниці	Номер територіального виборчого округу та номери виборчих дільниць, утворених на території адміністративно-територіальної одиниці	Кількість виборчих дільниць, одержаних дільничними комісіями	Кількість виборчих бюлетенів, одержаних дільничними комісіями	Кількість виборчих бюлетенів, виготовлених, як темпів, виготовлених, як темпів, з дозволу Центральної виборчої комісії	Кількість виборчих бюлетенів, внесених до списків виборців на виборчих дільницях, на яких тогочасно було організовано і проведено	Кількість виборців, внесених до списків виборців на виборчих дільницях для тогочасного проведення виборів на виборчих дільницях за місцем перебування округу	Кількість невикористаних виборчих бюлетенів	Кількість виборців, які отримали виборчі бюлетені у приміщенні для виборів, які отримали виборчі бюлетені за місцем перебування виборців, які отримали виборчі бюлетені	Затягнута кількість виборців, які отримали виборчі бюлетені	Кількість виборчих бюлетенів, що не підлягають врахуванню, виявлених на виборчих дільницях	Кількість виборців, які взяли участь у голосуванні	Кількість виборчих бюлетенів, визнаних недійсними	
Надвірнянський район	88 (260473–260537)	85676	0	0	84553	2001	23431	60320	1925	62245	0	62245	554
Рогатинський район	86 (260538–260615)	36380	0	0	35563	2283	6551	27611	2218	29829	0	29829	153
Рожнятівський район	87 (260616–260667, 261039)	58500	0	0	57810	1947	13865	42745	1890	44635	0	44635	274
Снятинський район	90 (260668–260726)	52712	0	0	51760	2366	14375	36077	2260	38337	0	38337	253
Тисменицький район	85 (260727–260786)	68351	0	0	67132	2234	15390	50762	2199	52961	0	52961	292
Тлумацький район	85 (260787–260838)	38440	0	0	37673	2528	10356	25617	2467	28084	0	28084	197
м. Болехів	87 (260839–260854)	16216	0	0	15993	487	3947	11811	458	12269	0	12269	89
м. Бурштин	86 (260090–260098, 260163)	12128	0	0	11802	129	3198	8803	127	8930	0	8930	58
м. Івано-Франківськ	84 (1, 260855–260960, 261037)	185616	0	0	179801	2263	56632	127100	1884	128984	0	128962	742
м. Калуш	86 (260962–260988)	53888	0	0	52483	484	16583	36890	415	37305	0	37304	206
м. Коломия	89 (260989–260994, 260996–260999, 261002–261011, 261013–261024)	46251	0	0	44838	813	15906	29670	675	30345	0	30344	204
м. Яремче	88 (261025–261036)	17164	0	0	17017	358	4877	11953	334	12287	0	12287	62
По регіону	84–90 (1034)	1086505	0	0	1064739	35662	290471	762129	33905	796034	0	796008	5081
Київська область													
Барішівський район	98 (320001–320036)	31856	0	0	31636	1419	10373	20188	1295	21483	0	21483	167
Білоцерківський район	91 (320037–320092)	42360	0	0	41967	2208	12339	27877	2144	30021	0	30021	265

РОЗДІЛ 10. ГОЛОСУВАННЯ ТА ВСТАНОВЛЕННЯ РЕЗУЛЬТАТІВ ВИБОРІВ

Продовження таблиці 10.6

Назва адміністративно-територіальної одиниці	Номер територіального виборчого округу та номери виборчих дільниць, утворених на території адміністративно-територіальної одиниці	Кількість виборчих бюлетень, одержаних дільничними комісіями	Кількість виборчих бюлетень, виготовлених, як-тегов, виготовлених, як-тегов, з дозволу Центральної виборчої комісії безпосередньо дільничними виборчими комісіями	Кількість виборців, внесених до списків виборців на виборчих дільницях, на яких голосування було організовано і проведено	Кількість виборців, внесених до списків виборців на виборчих дільницях для голосування за місцем перебування округу	Кількість невикористаних виборчих бюлетень	Кількість виборців, які отримали виборчі бюлетені у приміщенні для голосування	Кількість виборців, які отримали виборчі бюлетені за місцем перебування виборців, які отримали виборчі бюлетені	Кількість виборчих бюлетень, що не підлягають врахуванню, виявлених на виборчих дільницях	Кількість виборців, які взяли участь у голосуванні	Кількість виборчих бюлетень, визнаних недійсними
Богуславський район	94 (320094–320136, 321401)	29460	0	28983	1534	8909	19181	1370	20551	20551	164
Бориспільський район	99 (320137–320181)	45688	0	45682	1230	14263	30371	1054	31425	31425	291
Бородянський район	97 (320182–320225)	46012	0	45439	1358	14770	29998	1244	31242	31239	316
Броварський район	98 (320226–320277)	62904	0	62404	1052	22832	39116	956	40072	40072	295
Васильківський район	95 (320278–320341)	56731	0	55699	2258	17240	37332	2159	39491	39491	283
Вишгородський район	97 (320342–320397, 321399–321400)	62472	0	62195	1172	19365	42082	1025	43107	43104	354
Володарський район	93 (1, 320398–320430)	16592	0	16336	1097	4865	10700	1027	11727	11727	89
Згурівський район	99 (320431–320459)	15760	0	15616	1164	5274	9387	1099	10486	10486	85
Іванківський район	97 (320461–320518)	25156	0	24556	1518	7779	16043	1334	17377	17377	152
Кагарлицький район	94 (1–2, 320519–320558)	28332	0	27965	1817	8597	18125	1610	19735	19735	191
Києво-Святошинський район	96 (320559–320644, 321402–321406)	140140	0	140227	776	44576	94869	692	95564	95541	738
Макарівський район	92 (320645–320695)	33743	0	33408	1296	11376	21183	1184	22367	22367	219
Миронівський район	94 (320696–320736)	30927	0	30471	1355	10341	19353	1233	20586	20584	150
Обухівський район	95 (320737–320774)	33116	0	32833	996	9829	22366	921	23287	23287	149
Переяслав-Хмельницький район	99 (320775–320816)	25468	0	24998	1860	7628	16064	1776	17840	17840	175
Поліський район	97 (320817–320831)	4816	0	4747	420	1320	3099	397	3496	3496	26

Позачергові вибори Президента України 2014 року

Продовження таблиці 10.6

Назва адміністративно-територіальної одиниці	Номер територіального виборчого округу та номери виборчих дільниць, утворених на території адміністративно-територіальної одиниці	Кількість виборчих бюлетенів, одержаних дільничними виборчими комісіями	Кількість виборчих бюлетенів, виготовлених, як темпів, виготовлених, як темпів, з дозволу Центральної виборчої комісії	Кількість виборчих бюлетенів, внесених до списків виборців на виборчих дільницях, на яких тогочасно було організовано і проведено	Кількість виборців, внесених до списків виборців на виборчих дільницях для тогочасного проведення виборів	Кількість виборців, які отримали виборчі бюлетені у приміщенні для тогочасного проведення виборів, які отримали виборчі бюлетені за місцем перебування	Залишка кількості виборців, які отримали виборчі бюлетені	Кількість виборчих бюлетенів, що не підлягають врахуванню, виявлених на виборчих дільницях	Кількість виборців, які взяли участь у тогочасному проведенні виборів	Кількість виборчих бюлетенів, визнаних недійсними
Рокитнянський район	94 (320832-320861)	26572	0	26286	865	9313	16494	765	17259	170
Сквирський район	93 (320862-320881, 320883-320909)	31816	0	31426	1246	10870	19801	1145	20946	189
Ставищенський район	93 (320910-320938)	20740	0	20528	1116	6685	12995	1060	14055	103
Таращанський район	93 (320939-320972)	25684	0	25534	1269	8077	16428	1179	17607	137
Тетіївський район	93 (320973-321007)	27544	0	27213	1248	8989	17387	1168	18555	166
Фастівський район	92 (321008-321009, 321011-321025, 321027-321047)	27648	0	27449	1434	9697	16674	1277	17951	147
Яготинський район	99 (321048-321085)	31862	0	31449	2245	11274	18692	1896	20588	172
м. Березань	98 (321086-321096)	13720	0	13628	228	4759	8758	203	8961	102
м. Біла Церква	91 (1, 320093, 321097-321192, 321398)	160963	0	157472	1339	51310	108557	1096	109653	835
м. Бориспіль	99 (321193-321217)	50155	0	50037	345	16380	33518	257	33775	282
м. Бровари	98 (321218-321258)	79772	0	79060	599	24375	54720	477	55197	439
м. Буча	96 (321259-321270)	24791	0	24842	172	7398	17266	127	17393	145
м. Васильків	95 (321271-321288)	34388	0	34028	264	13007	21195	186	21381	210
м. Ірпінь	96 (321289-321322)	61920	0	61900	440	19803	41712	405	42117	377
м. Обухів	95 (321323-321337)	29456	0	29324	119	8410	20950	96	21046	110
м. Переяслав-Хмельницький	99 (321338-321359)	24984	0	24703	565	8155	16406	423	16829	135

РОЗДІЛ 10. ГОЛОСУВАННЯ ТА ВСТАНОВЛЕННЯ РЕЗУЛЬТАТІВ ВИБОРІВ

Продовження таблиці 10.6

Назва адміністративно-територіальної одиниці	Номер територіального виборчого округу та номери виборчих дільниць, утворених на території адміністративно-територіальної одиниці	Кількість виборчих округів, одержаних дільничними комісіями	Кількість виборчих округів, виготовлених, як центральні комісії	Кількість виборчих округів, внесених до списків виборців на виборчих дільницях, на яких голосування було організовано і проведено	Кількість виборців, внесених до виборчих списків виборців на виборчих дільницях для голосування за місцем перебування округу	Кількість невикористаних виборчих округів	Кількість виборців, які отримали виборчі бюлетені у приміщенні для голосування	Кількість виборців, які отримали виборчі бюлетені за місцем перебування виборців, які отримали виборчі бюлетені	Кількість виборчих бюлетенів, що не підлягають врахуванню, виявлених на виборчих дільницях	Кількість виборців, які взяли участь у голосуванні	Кількість виборчих бюлетенів, визнаних недійсними	
												Кількість виборчих округів, внесених до списків виборців на виборчих дільницях, на яких голосування було організовано і проведено
м. Ржищів	94 (321360–321363)	6112	0	6087	187	2078	3878	156	4034	0	4034	35
м. Славутич	98 (321364–321372)	19132	0	18614	87	8015	11075	42	11117	0	11116	207
м. Фастів	92 (321373–321397)	42900	0	42078	430	15135	27439	326	27765	0	27765	266
По регіону	91–99 (1406)	1471692	0	1456820	38728	475606	961279	34804	996086	2	996046	8336
Кіровоградська область												
Бобринецький район	101 (350001–350042)	20304	0	20056	879	7451	12040	813	12853	0	12852	111
Вільшанський район	102 (350043–350064)	10436	0	10357	477	4026	5980	430	6410	0	6410	69
Гайворонський район	102 (350065–350094)	30076	0	29784	1068	11592	17494	990	18484	0	18484	199
Голованівський район	102 (350095–350129)	23768	0	23579	1043	8506	14287	975	15262	0	15262	167
Добровеличківський район	102 (350130–350171)	27180	0	26988	1036	11037	15214	929	16143	0	16143	154
Долинський район	104 (350172–350213)	26116	0	25871	1117	10690	14423	1003	15426	0	15426	153
Знам'янський район	103 (350214–350215, 350217–350236, 350239–350241, 350243–350248)	20272	0	20030	1659	8987	9852	1433	11285	0	11285	141
Кіровоградський район	101 (350249–350295)	29396	0	29087	1543	11426	16587	1383	17970	0	17969	174
Компаніївський район	101 (350296–350321)	12160	0	12017	532	4954	6729	477	7206	0	7206	81
Маловисківський район	101 (350322–350363)	32367	0	32078	1099	13881	17517	969	18486	0	18486	236
Новгородківський район	104 (350364–350385)	12412	0	12298	586	4732	7113	567	7680	0	7680	77
Новоархангельський район	102 (350386–350387, 350389–350418)	20264	0	20064	1010	7297	12027	940	12967	0	12967	118

Позачергові вибори Президента України 2014 року

Продовження таблиці 10.6

Назва адміністративно-територіальної одиниці	Номер територіального виборчого округу та номери виборчих дільниць, утворених на території адміністративно-територіальної одиниці	Кількість виборчих бюлетенів, одержаних дільничними комісіями	Кількість виборчих бюлетенів, виготовлених, як темпів, виготовлених, як темпів, з дозволу Центральної виборчої комісії	Кількість виборчих бюлетенів, внесених до списків виборців на виборчих дільницях, на яких голосування було організовано і проведено	Кількість виборців, внесених до списків виборців на виборчих дільницях для голосування за місцем перебування округу	Кількість виборців, які отримали виборчі бюлетені у приміщенні для голосування	Кількість виборців, які отримали виборчі бюлетені за місцем перебування виборців, які отримали виборчі бюлетені	Кількість виборчих бюлетенів, що не підлягають врахуванню, виявлених на виборчих дільницях	Кількість виборців, які взяли участь у голосуванні	Кількість виборчих бюлетенів, визнаних недійсними		
Новомиргородський район	103 (350419–350457)	23380	0	23111	1168	9635	12714	1031	13745	0	13745	127
Новоукраїнський район	101 (350458–350500)	31860	0	31584	1560	13325	17193	1342	18535	0	18535	243
Олександрівський район	103 (350501–350546)	24096	0	23897	1254	9819	13206	1071	14277	0	14277	172
Олександрівський район	104 (350547–350594)	25564	0	25275	1652	10949	13091	1524	14615	0	14615	185
Онуфріївський район	103 (350595–350614)	15176	0	15017	673	6797	7751	628	8379	0	8379	87
Петрівський район	104 (350615–350637, 350640–350648)	19240	0	18900	819	7425	11051	764	11815	0	11815	225
Світловодський район	103 (350649–350668)	10868	0	10741	650	4328	5924	616	6540	0	6540	80
Ульяновський район	102 (350669–350693)	19132	0	18955	1297	6935	11054	1143	12197	0	12197	130
Устинівський район	101 (350694–350717)	10596	0	10494	439	4144	6041	411	6452	0	6452	65
м. Знам'янка	103 (350718–350740)	26388	0	25698	796	11611	14156	621	14777	0	14777	207
м. Кіровоград	100 (1, 350814–350936)	199529	0	194864	1947	77106	120823	1601	122423	0	122421	1503
м. Олександрія	104 (350741–350766, 350768–350784)	72476	0	71250	729	33391	38517	568	39085	0	39083	645
м. Світловодськ	103 (350785–350813)	41544	0	40844	363	16793	24480	271	24751	0	24749	288
По регіону	100–104 (929)	784600	0	772839	25396	316837	445264	22500	467763	0	467755	5637
Луганська область												
Антрацитівський район	111 (440001–440006, 440008–440034)	0	0	0	0	0	0	0	0	0	0	0
Біловодський район	114 (440035–440064)	18140	0	18165	910	13216	4291	633	4924	0	4923	279
Білоукраїнський район	115 (440065–440087, 440089–440096)	16528	0	16497	867	10972	4881	675	5556	0	5556	232

РОЗДІЛ 10. ГОЛОСУВАННЯ ТА ВСТАНОВЛЕННЯ РЕЗУЛЬТАТІВ ВИБОРІВ

Продовження таблиці 10.6

Назва адміністративно-територіальної одиниці	Номер територіального виборчого округу та номери виборчих дільниць, утворених на території адміністративно-територіальної одиниці	Кількість виборчих округів, одержаних дільничними комісіями	Кількість виборчих округів, виготовлених, як центів, виготовлених, як центів, з дозволу Центральної виборчої комісії	Кількість виборців, внесених до списків виборців на виборчих дільницях, на яких голосування було організовано і проведено	Кількість виборців, внесених до витягів із списків виборців на виборчих дільницях для голосування за місцем перебування округу	Кількість невикористаних виборчих округів	Кількість виборців, які отримали виборчі бюлетені у приміщенні для голосування	Кількість виборців, які отримали виборчі бюлетені за місцем перебування виборців, які отримали	Кількість виборчих бюлетенів, що не підлягають врахуванню, виявлених на виборчих дільницях	Кількість виборців, які взяли участь у голосуванні	Кількість виборчих бюлетенів, визнаних недійсними
Краснодонський район	108 (440097–440107, 440109–440125, 440127–440133)	0	0	0	0	0	0	0	0	0	0
Кремінський район	115 (440134–440149, 440151–440156, 440158–440169)	34850	0	34528	2013	29128	4648	1074	0	5722	226
Лутугинський район	111 (440170–440215)	0	0	0	0	0	0	0	0	0	0
Марківський район	114 (440216–440239)	13132	0	13182	802	8924	3625	583	0	4208	151
Міловський район	114 (440240–440256)	10876	0	10858	477	9405	1275	196	0	1471	108
Новоайдарський район	115 (440257–440283)	10248	0	9368	244	9059	1087	68	0	1155	17
Новопсковський район	114 (440284–440290, 440292–440315)	25432	0	25455	1585	20022	4415	995	0	5410	300
Перевальський район	109 (440316–440380)	0	0	0	0	0	0	0	0	0	0
Попаснянський район	110 (440381–440424)	0	0	0	0	0	0	0	0	0	0
Сватівський район	115 (440425–440461)	28916	0	27680	1351	19420	8464	1032	0	9496	355
Свердловський район	112 (441130–441132, 441145–441155, 441159, 441161)	0	0	0	0	0	0	0	0	0	0
Слов'яносербський район	114 (440462–440512)	0	0	0	0	0	0	0	0	0	0
Станично-Луганський район	114 (440513–440556)	0	0	0	0	0	0	0	0	0	0
Старобільський район	115 (1, 440557–440596)	41796	0	41495	2260	30615	9404	1777	0	11181	503

Позачергові вибори Президента України 2014 року

Продовження таблиці 10.6

Назва адміністративно-територіальної одиниці	Номер територіального виборчого округу та номери виборчих дільниць, утворених на території адміністративно-територіальної одиниці	Кількість виборчих округів, одержаних дільничними комісіями	Кількість виборчих округів, виготовлених, як центів, виготовлених, як центів, з дозволу Центральної виборчої комісії	Кількість виборчих округів, внесених до списків виборців на яких голосування було організовано і проведено	Кількість виборців, внесених до виписів із списків виборців на голосування за місцем перебування округу	Кількість невикористаних виборчих округів	Кількість виборців, які отримали виборчі бюлетені у приміщенні для голосування	Кількість виборців, які отримали виборчі бюлетені за місцем перебування виборців, які отримали виборчі бюлетені	Кількість виборчих бюлетенів, що не підлягають врахуванню, виявлених на виборчих дільницях	Кількість виборців, які взяли участь у голосуванні	Кількість виборчих бюлетенів, визнаних недійсними
Троїцький район	115 (440597–440626)	15628	0	15571	1199	12511	2439	678	3117	3117	145
м. Алчевськ	107 (440627–440678)	0	0	0	0	0	0	0	0	0	0
м. Антрацит	111 (440679–440680, 440682–440702, 440704–440713, 440716–440737, 441488)	0	0	0	0	0	0	0	0	0	0
м. Брянка	107 (440738–440766, 440768–440770, 441487)	0	0	0	0	0	0	0	0	0	0
м. Кіровськ	110 (440771–440787)	0	0	0	0	0	0	0	0	0	0
м. Красний Луч	109 (440850–440926)	0	0	0	0	0	0	0	0	0	0
м. Красnodон	108 (440788–440849)	0	0	0	0	0	0	0	0	0	0
м. Лисичанськ	110 (440927–440974)	0	0	0	0	0	0	0	0	0	0
м. Луганськ	105 (441263–441330, 441414–441433), 106 (1, 441331–441409, 441411–441413), 108 (1, 441434–441486)	0	0	0	0	0	0	0	0	0	0
м. Первомайськ	116 (440975–441003, 441005–441015)	0	0	0	0	0	0	0	0	0	0
м. Ровеньки	112 (441016–441068)	0	0	0	0	0	0	0	0	0	0
м. Рубіжне	113 (441069–441091)	0	0	0	0	0	0	0	0	0	0

РОЗДІЛ 10. ГОЛОСУВАННЯ ТА ВСТАНОВЛЕННЯ РЕЗУЛЬТАТІВ ВИБОРІВ

Продовження таблиці 10.6

Назва адміністративно-територіальної одиниці	Номер територіального виборчого округу та номери виборчих дільниць, утворених на території адміністративно-територіальної одиниці	Кількість виборчих округів, одержаних дільничними комісіями	Кількість виборчих округів, виготовлених, як центів, виготовлених, як центів, з дозволу Центральної виборчої комісії	Кількість виборчих округів, внесених до списків виборців на виборчих дільницях, організовано і проведено на яких голосування було	Кількість виборців, внесених до списків виборців на виборчих дільницях для голосування за місцем перебування округу	Кількість невикористаних виборчих округів	Кількість виборців, які отримали виборчі бюлетені у приміщенні для голосування	Кількість виборців, які отримали виборчі бюлетені за місцем перебування виборців, які отримали виборчі бюлетені	Кількість виборчих бюлетенів, що не підлягають врахуванню, виявлених на виборчих дільницях	Кількість виборців, які взяли участь у голосуванні	Кількість виборчих бюлетенів, визначених недійсними
м. Свердловськ	112 (441092–441129, 441133–441144, 441156–441158, 441160)	0	0	0	0	0	0	0	0	0	0
м. Северодонецьк	113 (441162–441211)	0	0	0	0	0	0	0	0	0	0
м. Стаханов	116 (441212–441260, 441262)	0	0	0	0	0	0	0	0	0	0
По регіону	105–116 (1476)	215546	0	212799	11708	163272	44529	7711	52274	0	2316
Львівська область											
Бродівський район	123 (460001–460086)	47064	0	46759	2646	10407	34091	2566	36657	0	219
Буський район	123 (460087–460148)	37376	0	36826	2063	7043	28324	2009	30333	0	187
Городоцький район	124 (460149–460211, 460213–460222)	57360	0	56443	3112	10576	44251	2533	46784	0	250
Дрогобицький район	127 (460223–460297)	58736	0	58069	2680	10261	45823	2652	48475	0	239
Жидачівський район	128 (460298–460418)	57319	0	56351	3003	11139	43587	2593	46180	0	254
Жовківський район	122 (460419–460509)	82256	0	81269	2930	15441	64034	2781	66815	0	431
Золочівський район	123 (460510–460613)	54584	0	53656	2420	13256	38999	2329	41328	0	237
Кам'янка-Бузький район	122 (460614–460679)	46264	0	45616	2130	8587	35627	2050	37677	0	209
Миколаївський район	125 (460680–460742)	51420	0	50222	1937	10229	39359	1832	41191	0	308
Мостиський район	124 (460743–460830)	45600	0	44974	2047	8919	34737	1944	36681	0	295
Перемішлянський район	123 (460831–460903)	34240	0	33746	2560	6178	25582	2480	28062	0	192
Пустомитівський район	125 (460904–461002)	93468	0	92451	2758	15673	75142	2653	77795	0	356

Позачергові вибори Президента України 2014 року

Продовження таблиці 10.6

Назва адміністративно-територіальної одиниці	Номер територіального виборчого округу та номери виборчих дільниць, утворених на території адміністративно-територіальної одиниці	Кількість виборчих бюлетенів, одержаних дільничними виборчими комісіями	Кількість виборчих бюлетенів, виготовлених, якт-тенів, виготовлених, якт-веніатор, з дозволу Центральної виборчої комісії безпосередньо дільничними виборчими комісіями	Кількість виборців, внесених до списків виборців на виборчих дільницях, внесених до списків виборців на яких голосування було організовано і проведено	Кількість виборців, внесених до виборчих дільниць для голосування за місцем перебування окр-у	Кількість невикористаних виборчих бюлетенів	Кількість виборців, які отримали виборчі бюлетені для голосування	Кількість виборців, які отримали виборчі бюлетені за місцем перебування	Загальна кількість виборчих бюлетенів, які отримали виборчі бюлетені	Кількість виборчих бюлетенів, що не підлягають врахуванню, виявлених на виборчих дільницях	Кількість виборців, які взяли участь у голосуванні	Кількість виборчих бюлетенів, визнаних недійсними
Радехівський район	121 (461003-461058)	37640	0	37148	1925	6412	29358	1870	31228	0	31228	148
Самбірський район	126 (461059-461147)	54452	0	53527	2799	10001	41727	2724	44451	0	44451	351
Сколівський район	128 (461148-461204)	37160	0	36503	2431	8453	26330	2377	28707	0	28707	164
Сокальський район	121 (461205-461214, 461216-461294, 461296-461316)	72772	0	71320	3460	15169	54284	3319	57603	0	57603	300
Старосамбірський район	126 (461317-461385, 461387-461412, 461414-461416, 461418-461435)	60407	0	58860	3719	12663	44116	3628	47744	0	47744	278
Стрийський район	128 (461436-461461, 461463-461475, 461477-461504)	48188	0	47532	1732	6574	39915	1699	41614	0	41613	198
Турківський район	126 (461505-461570)	38291	0	37565	2697	9361	26311	2619	28930	0	28930	235
Яворівський район	124 (1-2, 461571-461684)	95296	0	94289	2870	20941	71565	2790	74355	0	74355	374
м. Борислав	127 (461685-461708)	29644	0	29353	534	7846	21306	492	21798	0	21798	153
м. Дрогобич	127 (461709-461743)	70580	0	69559	987	19338	50424	818	51242	0	51241	376
м. Львів	117 (1,461848-461924), 118 (1,461976-462032, 462034-462035), 119 (462036-462094), 120 (461925-461975, 462095-462154)	603398	0	591162	6501	153996	444021	5381	449402	0	449377	2927

Позачергові вибори Президента України 2014 року

Продовження таблиці 10.6

Назва адміністративно-територіальної одиниці	Номер територіального виборчого округу та номери виборчих дільниць, утворених на території адміністративно-територіальної одиниці	Кількість виборчих бюлетенів, одержаних дільничними комісіями	Кількість виборчих бюлетенів, виготовлених, як темпів, виготовлених, як темпів, з дозволу Центральної виборчої комісії	Кількість виборчих бюлетенів, внесених до списків виборців на виборчих дільницях, на яких голосування було організовано і проведено	Кількість виборців, внесених до списків виборців на виборчих дільницях для голосування за місцем перебування округу	Кількість невикористаних виборчих бюлетенів	Кількість виборців, які отримали виборчі бюлетені у приміщенні для голосування	Кількість виборців, які отримали виборчі бюлетені за місцем перебування виборців, які отримали виборчі бюлетені	Кількість виборчих бюлетенів, що не підлягають врахуванню, виявлених на виборчих дільницях	Кількість виборців, які взяли участь у голосуванні	Кількість виборчих бюлетенів, визнаних недійсними
Вознесенський район	133 (480188–480221)	24336	0	24103	978	12095	11351	12241	0	12241	255
Врадівський район	133 (480222–480244)	14644	0	14339	543	7344	6811	7300	0	7300	98
Доманівський район	133 (480245–480281, 480937)	19904	0	19511	599	10009	9371	9895	0	9895	147
Єланецький район	133 (480282–480307)	12428	0	12182	446	5297	6725	7131	0	7131	155
Жовтневий район	131 (480308–480348)	42460	0	42067	894	21876	19836	20584	0	20584	465
Казанківський район	131 (480349–480376)	17300	0	16976	1579	7787	8931	9513	0	9513	305
Кривоозерський район	134 (480377–480406)	19480	0	19134	675	9047	9815	10433	0	10433	130
Миколаївський район	132 (480407–480454)	27855	0	27028	646	13220	14075	14635	0	14635	380
Новобузький район	131 (480455–480495)	24000	0	23572	692	11180	12252	12820	0	12820	219
Новоодеський район	132 (480496–480534)	28212	0	27828	662	13386	14242	14826	0	14826	341
Очаківський район	132 (480535–480552)	12516	0	12395	499	5909	6185	6607	0	6607	138
Первомайський район	134 (480553–480593)	24664	0	24395	1387	11362	12052	13302	0	13302	171
Снігурівський район	131 (480594–480646)	31384	0	30943	859	14902	15724	16482	0	16482	373
м. Вознесенськ	133 (480647–480666)	33176	0	32988	745	15829	16730	17347	0	17347	363
м. Миколаїв	129 (1–9, 480728–480780, 480873–480936), 130 (480781–480802, 480804–480872)	380856	69	374461	3570	195825	182547	185100	0	185039	4228
м. Очаків	132 (480667–480673)	12992	0	11998	135	7047	5841	5945	0	5945	145

РОЗДІЛ 10. ГОЛОСУВАННЯ ТА ВСТАНОВЛЕННЯ РЕЗУЛЬТАТІВ ВИБОРІВ

Продовження таблиці 10.6

Назва адміністративно-територіальної одиниці	Номер територіального виборчого округу та номери виборчих дільниць, утворених на території адміністративно-територіальної одиниці	Кількість виборчих округів, одержаних дільничними комісіями	Кількість виборчих округів, виготовлених, як центів, виготовлених, як центів, з дозволу Центральної виборчої комісії	Кількість виборчих округів, внесених до списків виборців на виборчих дільницях, на яких голосування було організовано і проведено	Кількість виборців, внесених до списків виборців на виборчих дільницях для голосування за місцем перебування округу	Кількість невикористаних виборчих округів	Кількість виборців, які отримали бюлетені у приміщенні для голосування	Кількість виборців, які отримали бюлетені за місцем перебування виборців, які отримали бюлетені	Кількість виборчих бюлетенів, що не підлягають врахуванню, виявлених на виборчих дільницях	Кількість виборців, які взяли участь у голосуванні	Кількість виборчих бюлетенів, визначених недійсними	
												56492
м. Первомайськ	134 (480674–480709)	56492	0	55369	941	29451	26274	767	27041	0	27041	462
м. Южноукраїнськ	133 (480710–480727)	32612	0	32453	171	13565	18926	121	19047	0	19047	325
По регіону	129–134 (939)	930163	69	915013	20163	457648	456511	16073	472584	0	472522	9960
Одеська область												
Ананівський район	140 (510001–510032)	21219	0	20940	715	11712	8935	572	9507	0	9507	222
Арцизький район	144 (510033–510069)	36216	0	35799	1646	18790	16126	1300	17426	0	17426	503
Балтський район	139 (510070–510117)	33160	0	32700	1477	16117	15791	1252	17043	0	17043	310
Березівський район	141 (510118–510167)	26180	0	25701	611	12853	12782	545	13327	0	13327	310
Білгород-Дністровський район	143 (510168–510221)	45844	0	45360	1510	25068	19513	1263	20776	0	20775	824
Білявський район	142 (510222–510282)	85676	0	85000	1024	51715	33171	790	33961	0	33961	1177
Болградський район	144 (510283–510318)	54512	0	53964	2039	37219	15529	1764	17293	0	17293	759
Великомихайлівський район	140 (510319–510344)	22684	0	22507	1092	12462	9361	861	10222	0	10222	323
Іванівський район	141 (510345–510379)	22248	0	21973	714	11579	10055	614	10669	0	10669	252
Ізмаїльський район	145 (2, 510380–510406)	40248	0	39657	705	24800	14899	549	15448	0	15448	570
Кілійський район	145 (510407–510440)	43108	0	42429	1045	24956	17343	808	18151	0	18151	636
Кодимський район	139 (510441–510472)	24236	0	23911	1044	12411	10918	907	11825	0	11825	203
Комінтернівський район	141 (510473–510523, 511443)	54300	0	53106	678	26888	26839	573	27412	0	27412	825

Позачергові вибори Президента України 2014 року

Продовження таблиці 10.6

Назва адміністративно-територіальної одиниці	Номер територіального виборчого округу та номери виборчих дільниць, утворених на території адміністративно-територіальної одиниці	Кількість виборчих бюлетенів, одержаних дільничними виборчими комісіями	Кількість виборчих бюлетенів, виготовлених, як темпів, виготовлених, як темпів, з дозволу Центральної виборчої комісії	Кількість виборчих бюлетенів, внесених до списків виборців на виборчих дільницях, на яких голосування було організовано і проведено	Кількість виборців, внесених до списків виборців на виборчих дільницях для голосування за місцем перебування округу	Кількість невикористаних виборчих бюлетенів	Кількість виборців, які отримали виборчі бюлетені у приміщенні для голосування	Кількість виборців, які отримали виборчі бюлетені за місцем перебування виборців, які отримали виборчі бюлетені	Кількість виборчих бюлетенів, що не підлягають врахуванню, виявлених на виборчих дільницях	Кількість виборців, які взяли участь у голосуванні	Кількість виборчих бюлетенів, визнаних недійсними
Котовський район	139 (510524–510579)	21304	0	20991	1271	9470	10703	11834	0	11834	357
Красноокнянський район	139 (510580–510592, 510594–510596, 510598–510610)	15712	0	15515	819	7922	7090	7790	0	7790	176
Любашівський район	140 (510611–510643, 511438–511441)	23864	0	23534	1076	11135	11776	12729	0	12729	181
Миколаївський район	140 (510644–510671, 511435)	14160	0	13861	443	6860	6921	7300	0	7300	121
Овідіопольський район	142 (510672–510706, 511444–511445)	56836	0	56507	613	31544	24837	25292	0	25292	723
Ренійський район	144 (510707–510726)	32020	0	31467	1130	20522	10645	11498	0	11498	599
Роздільнянський район	141 (510727–510761)	45344	0	45123	910	28302	16299	17042	0	17042	642
Савранський район	140 (510762–510780)	15200	0	15035	746	6565	7985	8635	0	8635	106
Саратський район	143 (510781–510816, 510818–510820)	34864	0	34194	1314	18576	15169	16288	0	16288	513
Тарутинський район	144 (510821–510860)	32208	0	31623	921	18354	13044	13854	0	13854	470
Татарбунарський район	143 (510861–510893)	29907	0	29410	1127	15784	13199	14123	0	14123	371
Фрунзівський район	140 (510894–510912)	14660	0	14554	272	7349	7064	7311	0	7311	255
Ширяївський район	140 (510913–510916, 510918–510944, 511436)	20084	0	19671	986	10462	8825	9622	0	9622	207
м. Білгород-Дністровський	143 (510945–510977)	51144	0	49511	747	31265	19342	19879	0	19879	667

РОЗДІЛ 10. ГОЛОСУВАННЯ ТА ВСТАНОВЛЕННЯ РЕЗУЛЬТАТІВ ВИБОРІВ

Продовження таблиці 10.6

Назва адміністративно-територіальної одиниці	Номер територіального виборчого округу та номери виборчих дільниць, утворених на території адміністративно-територіальної одиниці	Кількість виборчих округів, одержаних дільничними комісіями	Кількість виборчих округів, виготовлених, як центів, виготовлених, як центів, з дозволу Центрального виборчого комітету	Кількість виборчих округів, внесених до списків виборців на виборчих дільницях, організовано і проведено місцем перебування округу	Кількість невикористаних виборчих округів	Кількість виборців, які отримали виборчі бюлетені за місцем перебування	Загальна кількість виборців, які отримали виборчі бюлетені	Кількість виборчих округів, що не підлягають врахуванню, виявлених на виборчих дільницях	Кількість виборців, які взяли участь у голосуванні	Кількість виборчих округів, визнаних недійсними
м. Ізмаїл	145 (1, 3-4, 7-10, 12-13, 15-18, 20-21, 23-25, 27, 29-30, 510978-511013)	64287	375	62851	37774	26045	26888	0	26887	841
м. Іллічівськ	142 (1, 511014-511041)	54160	0	53406	25971	27833	28188	0	28188	841
м. Котовськ	139 (511042-511059)	31556	0	31087	17506	13768	14050	0	14050	454
м. Одеса	135 (511073-511158), 136 (1, 511159-511244), 137 (1, 511245-511339), 511437, 511442), 138 (511340-511434)	733193	0	724209	386334	342322	346823	3	346708	10447
м. Теллодар	142 (511060-511063)	7748	0	7694	4115	3599	3633	0	3633	103
м. Южне	141 (511064-511072)	19564	0	19505	8624	10838	10940	0	10938	325
По регіону	135-145 (1466)	1827446	375	1802795	991004	808566	836779	3	836659	25313
Полтавська область										
Великобагачанський район	150 (530001-530035)	20682	0	20490	6763	12432	13919	0	13919	142
Гадяцький район	153 (530036-530088)	45116	0	44697	14721	27687	30395	0	30395	246
Глобінський район	151 (530089-530145)	41596	0	41021	14745	24817	26851	0	26851	260
Гребінківський район	153 (530146-530173, 530175-530176)	19152	0	19001	6740	11400	12412	0	12412	133
Диканський район	150 (530177-530197)	16476	0	16323	5852	9889	10624	0	10624	89

РОЗДІЛ 10. ГОЛОСУВАННЯ ТА ВСТАНОВЛЕННЯ РЕЗУЛЬТАТІВ ВИБОРІВ

Продовження таблиці 10.6

Назва адміністративно-територіальної одиниці	Номер територіального виборчого округу та номери виборчих дільниць, утворених на території адміністративно-територіальної одиниці	Кількість виборчих округів, одержаних дільничними комісіями	Кількість виборчих округів, виготовлених, як центральна комісія виборчих округів, з дозволу Центральної виборчої комісії	Кількість виборчих округів, внесених до списків виборців на виборчих дільницях, на яких голосування було організовано і проведено	Кількість виборців, внесених до списків виборців на виборчих дільницях для голосування за місцем перебування округу	Кількість невикористаних виборчих округів	Кількість виборців, які отримали виборчі бюлетені у приміщенні для голосування	Кількість виборців, які отримали виборчі бюлетені за місцем перебування виборців, які отримали виборчі бюлетені	Кількість виборчих бюлетенів, що не підлягають врахуванню, виявлених на виборчих дільницях	Кількість виборців, які взяли участь у голосуванні	Кількість виборчих бюлетенів, визначених недійсними	
												1196362
Шишацький район	150 (530960–530982)	17220	0	17008	1380	5895	10080	1245	11325	0	11325	113
м. Комсомольськ	151 (530983–531001, 531274–531275)	42388	0	41981	926	15671	26048	669	26717	0	26717	527
м. Кременчук	148 (531040–531137)	174840	0	173356	1573	64651	108984	1205	110189	0	110185	1503
м. Лубни	149 (531002–531021)	39883	0	39661	692	15023	24270	590	24860	0	24860	265
м. Миргород	150 (531022–531039)	32967	0	32728	479	12866	19680	421	20101	0	20100	252
м. Полтава	146 (1, 531138–531211), 147 (531212–531272)	241875	0	236741	3093	89675	149752	2446	152200	24	152174	2032
По регіону	146–153 (1273)	1196362	0	1181692	46417	434583	720371	41406	761779	24	761748	9024
Рівненська область												
Березнівський район	158 (560001–560048)	47168	0	46404	1127	16361	29737	1070	30807	0	30807	421
Володимирецький район	157 (560049–560104)	44812	0	44341	1311	13900	29723	1189	30912	0	30912	320
Гошанський район	155 (560105–560156)	27696	0	27365	1238	8296	18289	1111	19400	0	19400	172
Демидівський район	156 (560157–560179)	11704	0	11554	1081	2682	8002	1020	9022	0	9022	65
Дубенський район	156 (560180–560246)	35060	0	34549	1837	8319	24973	1768	26741	0	26741	255
Дубровицький район	157 (560248–560298)	37280	0	36611	695	12421	24200	659	24859	0	24859	259
Зарічненський район	157 (560299–560345)	24968	0	24582	835	9394	14809	765	15574	0	15574	188
Здолбунівський район	156 (560346–560401)	45516	0	44783	1593	13287	30760	1469	32229	0	32229	275
Корецький район	155 (560403–560445)	27256	0	26903	1318	8757	17292	1207	18499	0	18499	223
Костопільський район	158 (560446–560517)	51092	0	50347	1251	15827	34091	1175	35265	0	35265	278

Позачергові вибори Президента України 2014 року

Продовження таблиці 10.6

Назва адміністративно-територіальної одиниці	Номер територіального виборчого округу та номери виборчих дільниць, утворених на території адміністративно-територіальної одиниці	Кількість виборчих бюлетенів, одержаних дільничними комісіями	Кількість виборчих бюлетенів, виготовлених, як темпів, виготовлених, як темпів, з дозволу Центральної виборчої комісії	Кількість виборчих бюлетенів, внесених до списків виборців на виборчих дільницях, на яких голосування було організовано і проведено	Кількість виборців, внесених до списків виборців на виборчих дільницях для голосування за місцем перебування округу	Кількість невикористаних виборчих бюлетенів	Кількість виборців, які отримали виборчі бюлетені за місцем перебування виборчих бюлетенів, які отримали виборчі бюлетені у приміщенні для голосування	Кількість виборців, які отримали виборчі бюлетені	Кількість виборчих бюлетенів, що не підлягають врахуванню, виявлених на виборчих дільницях	Кількість виборців, які взяли участь у голосуванні	Кількість виборчих бюлетенів, визнаних недійсними
Млинівський район	156 (560518–560542, 560544–560568)	29848	0	29491	2100	7244	20622	22604	0	22604	156
Острозький район	155 (560569–560608)	21828	0	21594	1014	6274	14601	15554	0	15554	124
Радивилівський район	156 (560609–560636, 560638–560654)	29392	0	28806	1185	8130	20127	21262	0	21262	134
Рівненський район	155 (560655–560733)	73860	0	72798	2273	20051	51715	53809	0	53809	538
Рокитнівський район	157 (560734–560776)	38000	0	37171	1098	12438	24545	25562	0	25562	459
Сарненський район	158 (560777–560856)	73488	0	72137	1835	26134	45719	47354	0	47354	505
м. Дубно	156 (560247, 560857–560876, 560878)	29500	0	28607	476	9066	20003	20434	0	20434	169
м. Кузнецовськ	157 (560879–560893)	30860	0	30438	222	8420	22260	22440	0	22440	144
м. Острог	155 (560894–560900)	10736	0	10363	211	3421	7127	7315	0	7315	78
м. Рівне	154 (1, 560901–560913, 560915–561004)	191277	0	186512	1209	56148	134087	135129	0	135129	1012
По регіону	154–158 (1000)	881341	0	865356	23909	266570	592682	614771	0	614771	5775
Сумська область											
Білопільський район	160 (590001–590059)	38641	0	37948	2839	14967	21125	23674	1	23673	208
Буринський район	163 (590060–590070, 590072–590095)	24164	0	23703	1536	8702	14063	15462	0	15462	138
Великописарівський район	164 (590096–590134)	17384	0	17065	1109	7121	9266	10263	0	10263	159
Глухівський район	161 (590135–590171)	20008	0	19725	1749	8572	9850	11436	0	11436	204
Котопольський район	162 (590172–590218)	25884	0	25546	2065	9834	14140	16050	0	16050	123

РОЗДІЛ 10. ГОЛОСУВАННЯ ТА ВСТАНОВЛЕННЯ РЕЗУЛЬТАТІВ ВИБОРІВ

Продовження таблиці 10.6

Назва адміністративно-територіальної одиниці	Номер територіального виборчого округу та номери виборчих дільниць, утворених на території адміністративно-територіальної одиниці	Кількість виборчих бюлетенів, одержаних дільничними комісіями	Кількість виборчих бюлетенів, виготовлених, як темпів, виготовлених, як темпів, з дозволу Центральної виборчої комісії	Кількість виборчих бюлетенів, внесених до списків виборців на виборчих дільницях, на яких голосування було організовано і проведено	Кількість виборців, внесених до списків виборців на виборчих дільницях для голосування за місцем перебування округу	Кількість невикористаних виборчих бюлетенів	Кількість виборців, які отримали бюлетені у приміщенні для голосування	Кількість виборців, які отримали бюлетені за місцем перебування	Загальна кількість виборців, які отримали бюлетені	Кількість виборчих бюлетенів, що не підлягають врахуванню, виявлених на виборчих дільницях	Кількість виборців, які взяли участь у голосуванні	Кількість виборчих бюлетенів, визнаних недійсними
Краснопільський район	164 (590219–590259)	22848	0	22488	1471	8905	12607	1336	13943	0	13943	168
Кролевецький район	162 (590260–590299)	31843	0	31227	1374	12485	18125	1233	19358	0	19358	184
Лебединський район	160 (590300–590328)	16792	0	16368	1475	6014	9425	1353	10778	0	10778	109
Липоводолінський район	163 (590329–590353)	15916	0	15626	1628	4760	9648	1508	11156	0	11156	87
Недригайлівський район	163 (590354–590397)	20844	0	20471	2454	5436	13145	2263	15408	0	15408	102
Охтирський район	164 (590398–590431)	21912	0	21725	2063	8191	11817	1904	13721	0	13721	129
Путивльський район	162 (590432–590470)	22692	0	22325	886	11120	10770	802	11572	0	11572	294
Роменський район	163 (590471–590481, 590483–590515, 590517–590532, 590534–590543)	31428	0	30990	2462	9274	19848	2306	22154	0	22154	230
Середино-Будський район	161 (590544–590579, 590581)	13396	0	13097	612	6479	6360	557	6917	0	6917	194
Сумський район	160 (590582–590638)	49131	0	48369	3155	18688	27586	2857	30443	0	30443	298
Тростянецький район	164 (590639–590674)	29424	0	28921	1244	11580	16763	1081	17844	0	17844	230
Шосткинський район	161 (590675–590703)	18744	0	18348	1435	8381	9123	1240	10363	0	10363	208
Ямпільський район	161 (590704–590733)	20412	0	20013	1200	9576	9809	1027	10836	0	10836	194
м. Глухів	161 (590734–590751)	25488	0	24751	408	11606	13537	345	13882	0	13882	253
м. Конотоп	162 (590752–590756, 590758–590775, 590778–590790)	66580	0	65412	1085	28751	37004	825	37829	0	37829	472
м. Лебедин	160 (590791–590806)	22468	0	22007	590	9069	12879	520	13399	0	13399	167

Позачергові вибори Президента України 2014 року

Продовження таблиці 10.6

Назва адміністративно-територіальної одиниці	Номер територіального виборчого округу та номери виборчих дільниць, утворених на території адміністративно-територіальної одиниці	Кількість виборчих округів, одержаних дільничними комісіями	Кількість виборчих округів, виготовлених, як центів, виготовлених, як центів, з дозволу Центральної виборчої комісії	Кількість виборчих округів, внесених до списків виборців на яких тогочасно організовано і проведено місцем перебування округу виборів на виборчих дільницях для тогочасного голосування	Кількість виборців, які отримали виборчі бюлетені у приміщенні для голосування	Кількість виборців, які отримали виборчі бюлетені за місцем перебування виборців, які отримали виборчі бюлетені	Кількість виборчих бюлетенів, що не підлягають врахуванню, виявлених на виборчих дільницях	Кількість виборців, які взяли участь у голосуванні	Кількість виборчих бюлетенів, визнаних недійсними		
										Кількість виборчих округів, внесених до списків виборців на виборчих дільницях, на яких тогочасно організовано і проведено місцем перебування округу виборів на виборчих дільницях для тогочасного голосування	Кількість невикористаних виборчих бюлетенів
м. Охтирка	164 (590807–590811, 590813–590826)	37812	0	640	15210	22050	552	22602	0	22601	279
м. Ромни	163 (590827–590851)	39624	0	533	14518	24643	463	25106	0	25106	204
м. Суми	159 (1, 590884–591015)	242985	0	2301	87264	154014	1707	155721	0	155697	1589
м. Шостка	161 (590852–590883)	60756	0	679	30002	30273	481	30754	0	30754	584
По регіону	159–164 (1007)	937176	0	36993	366505	537870	32801	570671	1	570645	6807
Тернопільська область											
Бережанський район	167 (610001–610046, 610048–610054)	32356	0	2065	7736	22635	1985	24620	0	24620	131
Борщівський район	169 (610055–610131)	54664	0	2545	14200	37995	2469	40464	0	40464	239
Бучацький район	168 (610132–610202)	48304	0	2579	10134	35651	2519	38170	0	38170	266
Гусятинський район	168 (610203–610270, 611183)	49776	0	2698	9827	37313	2636	39949	0	39949	276
Заліщицький район	169 (610271–610327)	38288	0	2039	8247	28092	1949	30041	0	30041	186
Збаразький район	166 (610328–610403)	44452	0	2549	10586	31448	2418	33866	0	33865	222
Зборівський район	167 (610404–610494)	34460	0	2572	6572	25391	2497	27888	0	27888	133
Козівський район	167 (610495–610541)	29704	0	2063	6285	21431	1988	23419	0	23419	137
Кременецький район	166 (610542–610616)	54224	0	2343	16070	36023	2131	38154	0	38154	498
Лановецький район	166 (610617–610664)	23512	0	1539	5694	16337	1481	17818	0	17818	136
Монастирський район	168 (610665–610716)	24120	0	1524	5727	16941	1452	18393	0	18393	101

РОЗДІЛ 10. ГОЛОСУВАННЯ ТА ВСТАНОВЛЕННЯ РЕЗУЛЬТАТІВ ВИБОРІВ

Продовження таблиці 10.6

Назва адміністративно-територіальної одиниці	Номер територіального виборчого округу та номери виборчих дільниць, утворених на території адміністративно-територіальної одиниці	Кількість виборчих бюлетенів, одержаних дільничними комісіями	Кількість виборчих бюлетенів, виготовлених, як-то: вжиток, з дозволу Центральної виборчої комісії	Кількість виборчих бюлетенів, внесених до списків виборців на виборчих дільницях, на яких голосування було організовано і проведено	Кількість виборців, внесених до вибитків із списків виборців на виборчих дільницях для голосування за місцем перебування округу	Кількість невикористаних виборчих бюлетенів	Кількість виборців, які отримали бюлетені у приміщенні для голосування	Кількість виборців, які отримали бюлетені за місцем перебування виборців, які отримали бюлетені	Кількість виборчих бюлетенів, що не підлягають врахуванню, виявлених на виборчих дільницях	Кількість виборців, які взяли участь у голосуванні	Кількість виборчих бюлетенів, визнаних недійсними
Підволочиський район	166 (610717–610780)	34176	0	33638	2137	7293	24857	26883	0	26883	181
Підгаєцький район	167 (610781–610813)	15688	0	15383	1044	3878	10795	11810	0	11810	63
Теребовлянський район	168 (610814–610892)	51464	0	50649	5428	10831	37496	40633	0	40633	273
Тернопільський район	167 (610893–610958)	53072	0	51781	2540	10622	40007	42450	0	42450	257
Чортківський район	169 (610959–611012, 611028–611032)	37159	0	36409	2439	8012	26760	29147	0	29147	152
Шумський район	166 (611034–611058, 611060–611091, 611184)	25684	0	25223	1653	6221	17880	19463	0	19463	150
м. Тернопіль	165 (611092–611181)	184748	0	179336	1951	53367	129692	131381	0	131379	756
м. Чортків	169 (1, 611013–611027, 611033)	23488	0	22614	478	7947	15090	15541	0	15541	113
По регіону	165–169 (1183)	859339	0	842427	42186	209249	611834	650090	0	650087	4270
Харківська область											
Балаклійський район	180 (630001–630059)	67604	0	66532	2278	38578	27123	29026	0	29023	783
Барвінківський район	180 (630060–630092)	21196	0	20762	941	10046	10277	11150	0	11150	297
Близнюківський район	181 (630093–630121)	17176	0	16976	1032	7763	8448	9413	0	9413	153
Богодухівський район	177 (630122–630165)	32416	0	32006	1679	16236	14716	16180	0	16180	299
Борівський район	179 (630166–630187)	15400	0	14686	709	7891	6834	7509	0	7509	186
Валківський район	182 (630188–630214)	25840	0	25501	1112	12519	12350	13321	0	13321	199
Великобурлудський район	178 (630215–630242)	18431	0	18471	1209	9071	8295	9360	0	9360	230

Позачергові вибори Президента України 2014 року

Продовження таблиці 10.6

Назва адміністративно-територіальної одиниці	Номер територіального виборчого округу та номери виборчих дільниць, утворених на території адміністративно-територіальної одиниці	Кількість виборчих бюлетенів, одержаних дільничними виборчими комісіями	Кількість виборчих бюлетенів, виготовлених, як темпів, виготовлених, як темпів, з дозволу Центральної виборчої комісії	Кількість виборчих бюлетенів, внесених до списків виборців на виборчих дільницях, на яких голосування було організовано і проведено	Кількість виборців, внесених до виборчих дільниць для голосування за місцем перебування округу	Кількість невикористаних виборчих бюлетенів	Кількість виборців, які отримали виборчі бюлетені у приміщенні для голосування	Кількість виборців, які отримали виборчі бюлетені за місцем перебування виборців, які отримали виборчі бюлетені	Кількість виборчих бюлетенів, що не підлягають врахуванню, виявлених на виборчих дільницях	Кількість виборців, які взяли участь у голосуванні	Кількість виборчих бюлетенів, визнаних недійсними
Вовчанський район	178 (630243–630284, 630286–630289)	38888	0	38645	1891	20723	16501	1664	0	18165	419
Дворічанський район	178 (630290–630314)	15272	0	15081	1071	7172	7130	970	0	8100	274
Дерагачівський район	177 (630315–630370)	81080	0	80339	1737	41634	38103	1343	0	39446	688
Зачепилівський район	182 (630371–630394)	12308	0	12224	912	4837	6624	847	0	7471	119
Зміївський район	180 (630395–630442)	60920	0	60226	2077	32294	26935	1691	0	28626	652
Золочівський район	177 (630443–630472)	23976	0	23839	1318	12790	10041	1145	0	11186	228
Ізюмський район	179 (630473–630497)	15212	0	14793	1027	7091	7205	916	0	8121	193
Кегичівський район	182 (630498–630519)	16524	0	16343	762	7877	7960	687	0	8647	161
Коломацький район	182 (630520–630529)	6196	0	6097	392	2966	2870	360	0	3230	34
Красноградський район	182 (630530–630571)	36704	0	36143	1364	19954	15652	1098	0	16750	485
Краснокутський район	177 (630572–630601)	23132	0	22715	902	11020	11295	817	0	12112	189
Куп'янський район	179 (630602–630638)	20924	0	20652	1234	11176	8650	1098	0	9748	317
Лозівський район	181 (630639–630669)	24312	0	23847	1350	12566	10508	1238	0	11746	265
Нововодолазький район	182 (630670–630708)	29232	0	28752	1240	14673	13447	1112	0	14559	258
Первомайський район	181 (630709–630733)	13652	0	13522	1454	6502	5889	1261	0	7150	149
Печенізький район	178 (630734–630736, 630738–630744)	8304	0	8235	320	4529	3500	275	0	3775	104
Сахновщинський район	181 (630745–630778)	16768	0	16612	645	7876	8280	612	0	8892	164
Харківський район	183 (630779–630813, 630817–630883)	146492	0	144309	2751	80639	63684	2169	0	65853	1316

Назва адміністративно-територіальної одиниці	Номер територіального виборчого округу та номери виборчих дільниць, утворених на території адміністративно-територіальної одиниці	Херсонська область												
		Кількість виборчих округів, одержаних дільничними виборчими комісіями	Кількість виборчих бюлетенів, виготовлених, як темів, виготовлених, як темів, з дозволу Центральної виборчої комісії	Кількість виборчих бюлетенів, внесених до списків виборців на виборчих дільницях, на яких голосування було організовано і проведено	Кількість виборців, внесених до списків виборців на виборчих дільницях для голосування за місцем перебування округу	Кількість невикористаних виборчих бюлетенів	Кількість виборців, які отримали виборчі бюлетені у приміщенні для голосування	Кількість виборців, які отримали виборчі бюлетені за місцем перебування виборців, які отримали виборчі бюлетені	Залишка кількості виборчих бюлетенів, які отримали виборчі бюлетені	Кількість виборчих бюлетенів, що не підлягають врахуванню, виявлених на виборчих дільницях	Кількість виборців, які взяли участь у голосуванні	Кількість виборчих бюлетенів, визнаних недійсними		
Бериславський район	186 (650001–650014, 650017–650023, 650025–650035, 650037–650046)	39468	0	38919	1060	19550	19002	915	19917	0	19917	361		
Білозерський район	184 (650047–650087)	53532	0	53072	1398	24730	27796	1006	28802	0	28802	566		
Великопетирський район	188 (650088–650107)	14236	0	13968	397	6945	6928	363	7291	0	7291	153		
Великоалександрівський район	186 (650108–650140)	20424	0	20257	982	8941	10553	930	11483	0	11483	214		
Верхньорогачицький район	188 (650142–650162)	9348	0	9221	634	3731	5052	565	5617	0	5617	74		
Високопільський район	186 (650163–650182)	12052	0	11933	513	5344	6225	483	6708	0	6708	105		
Генічеський район	189 (650183–650234)	45812	0	45609	675	26074	19160	578	19738	0	19737	679		
Голопристанський район	187 (650244–650287)	34384	0	34070	403	17069	16925	390	17315	0	17315	310		
Горностаївський район	188 (650288–650305)	14316	0	14193	528	6333	7520	463	7983	0	7983	125		
Іванівський район	189 (650306–650322)	11672	0	11513	318	5622	5740	310	6050	0	6050	105		
Каланчацький район	187 (650323–650340)	19124	0	18979	468	8818	9908	398	10306	0	10306	275		
Каховський район	188 (650341–650375)	28028	0	27798	646	13199	14305	524	14829	0	14829	282		
Нижньосірогоський район	188 (650376–650393)	12744	0	12632	366	6594	5837	313	6150	0	6150	146		
Нововоронцовський район	186 (650394–650413)	16876	0	16715	844	7217	8881	778	9659	0	9659	132		
Новотроїцький район	189 (650414–650455)	29791	0	29625	835	16217	12883	691	13574	0	13574	411		
Скадовський район	187 (650456–650480, 650482–650485)	37660	0	37431	403	18923	18438	299	18737	0	18737	392		
Цюрупинський район	187 (650486–650533)	54634	0	54222	985	29174	24623	837	25460	0	25460	459		

РОЗДІЛ 10. ГОЛОСУВАННЯ ТА ВСТАНОВЛЕННЯ РЕЗУЛЬТАТІВ ВИБОРІВ

Продовження таблиці 10.6

Назва адміністративно-територіальної одиниці	Номер територіального виборчого округу та номери виборчих дільниць, утворених на території адміністративно-територіальної одиниці	Кількість виборчих бюлетенів, одержаних дільничними комісіями	Кількість виборчих бюлетенів, виготовлених, як темпів, виготовлених, як темпів, з дозволу Центральної виборчої комісії	Кількість виборчих бюлетенів, внесених до списків виборців на яких голосування було організовано і проведено	Кількість виборчих бюлетенів, внесених до списків виборців на виборчих дільницях	Кількість виборчих бюлетенів, внесених до списків виборців на виборчих дільницях за місцем перебування виборців	Кількість виборчих бюлетенів, які отримали виборчі бюлетені за місцем перебування виборців, які отримали виборчі бюлетені	Кількість виборчих бюлетенів, які отримали виборчі бюлетені у приміщенні для голосування	Кількість виборчих бюлетенів, що не підлягають врахуванню, виявлених на виборчих дільницях	Кількість виборців, які взяли участь у голосуванні	Кількість виборчих бюлетенів, визначених недійсними	
												865651
Чаплинський район	189 (650534–650539, 650541–650563)	28184	0	27905	441	14440	13342	402	13744	0	13744	324
м. Гола Пристань	187 (650235–650243)	13760	0	13646	133	7243	6393	124	6517	0	6517	109
м. Каховка	188 (650564–650573, 650575–650583)	31884	0	31320	470	15367	16157	360	16517	0	16517	416
м. Нова Каховка	186 (650584–650621)	57551	0	56636	580	28481	28669	401	29070	0	29070	642
м. Херсон	184 (650672–650725), 185 (1, 650622–650671, 650726–650782)	280171	0	274948	2541	134982	143270	1915	145185	1308	143866	2710
По регіону	184–189 (775)	865651	0	854612	15620	424994	427607	13045	440652	1308	439332	8990
Хмельницька область												
Білогірський район	191 (680001–680017, 680019–680024, 680027–680052, 680054–680065)	21860	0	21577	1415	5631	14897	1332	16229	0	16229	120
Вінковецький район	194 (680066–680104)	20616	0	20382	1193	6376	13119	1121	14240	0	14240	174
Волочиський район	191 (680105–680186)	44024	0	43594	2473	12625	29089	2310	31399	0	31399	285
Городоцький район	194 (680187–680256)	41048	0	40656	2333	13152	25713	2183	27896	0	27896	278
Деражнянський район	192 (680257–680312)	25908	0	25751	1741	7228	17041	1639	18680	0	18680	179
Дунаєвецький район	194 (680313–680387)	50484	0	50012	2404	15554	32635	2295	34930	0	34929	389
Ізяславський район	191 (680388–680399, 680401–680463)	36140	0	35785	1654	11282	23355	1503	24858	0	24858	335
Кам'янець-Подільський район	193 (680464–680577)	58104	0	57373	3028	18905	36349	2850	39199	0	39199	415
Красилівський район	196 (680578–680663)	44508	0	43638	2489	13715	28476	2317	30793	0	30793	316

Позачергові вибори Президента України 2014 року

Продовження таблиці 10.6

Назва адміністративно-територіальної одиниці	Номер територіального виборчого округу та номери виборчих дільниць, утворених на території адміністративно-територіальної одиниці	Кількість виборчих бюлетенів, одержаних дільничними комісіями	Кількість виборчих бюлетенів, виготовлених, як темпів, виготовлених, як темпів, з дозволу Центральної виборчої комісії	Кількість виборчих бюлетенів, внесених до списків виборців на виборчих дільницях, на яких тогочасно було організовано і проведено	Кількість виборців, внесених до списків виборців на виборчих дільницях для тогочасного місцем перебування округу	Кількість невикористаних виборчих бюлетенів	Кількість виборців, які отримали виборчі бюлетені за місцем перебування	Залишка кількості виборців, які отримали виборчі бюлетені	Кількість виборчих бюлетенів, що не підлягають врахуванню, виявлених на виборчих дільницях	Кількість виборців, які взяли участь у голосуванні	Кількість виборчих бюлетенів, визнаних недійсними
Легичівський район	192 (680664–680715)	23568	0	23431	1660	6123	15904	17445	0	17445	154
Новоушицький район	194 (680716–680771)	24511	0	24234	1312	7534	15755	16977	0	16977	162
Полонський район	196 (680772–680817, 680819–680823)	37164	0	36846	1376	12704	23224	24460	0	24460	305
Славутський район	195 (680824–680889)	24888	0	24565	2029	6697	16345	18191	0	18191	210
Старокостянтинівський район	196 (680890–680958, 680960–680965)	25336	0	24957	2539	7577	15753	17759	0	17759	183
Старосинявський район	192 (680966–681011)	16800	0	16594	1178	4896	10833	11904	0	11904	84
Теофіпольський район	191 (681012–681034, 681036–681061)	23432	0	23190	1388	5726	16404	17706	0	17706	127
Хмельницький район	192 (681062–681138)	43324	0	42611	2212	12271	28975	31053	0	31053	332
Чемаровецький район	193 (681139–681203)	34176	0	33872	2624	9584	22169	24592	0	24591	196
Шепетівський район	195 (681204–681266)	27424	0	26964	1321	8195	17954	19229	0	19229	247
Ярмолинський район	192 (681267–681328)	28684	0	28167	2127	8364	18357	20320	0	20320	247
м. Кам'янець-Подільський	193 (681329–681374)	74683	0	73330	919	26994	46936	47689	0	47689	419
м. Нетішин	195 (681375–681390)	26524	0	26216	70	8476	17992	18048	0	18048	149
м. Славути	195 (681391–681408)	27468	0	26805	330	10275	16917	17193	0	17193	238
м. Старокостянтинів	196 (681409–681426)	28620	0	28168	543	10375	17839	18245	0	18245	197
м. Хмельницький	190 (1, 681427–681536, 681559–681560)	209003	0	205736	2490	61041	146171	147960	0	147957	1267
м. Шепетівка	195 (681537–681558)	37322	0	36346	347	15446	21586	21876	0	21874	249
По регіону	190–196 (1553)	1055619	0	1040800	43195	326746	689788	728871	0	728864	7257

Позачергові вибори Президента України 2014 року

Продовження таблиці 10.6

Назва адміністративно-територіальної одиниці	Номер територіального виборчого округу та номери виборчих дільниць, утворених на території адміністративно-територіальної одиниці	Кількість виборчих округів, одержаних дільничними комісіями	Кількість виборчих бюлетенів, виготовлених, як темів, виготовлених, як темів, з дозволу Центральної виборчої комісії	Кількість виборчих бюлетенів, внесених до списків виборців на виборчих дільницях, на яких голосування було організовано і проведено	Кількість виборців, внесених до виписів із списків виборців на виборчих дільницях для голосування за місцем перебування округу	Кількість невикористаних виборчих бюлетенів	Кількість виборців, які отримали виборчі бюлетені у приміщенні для голосування	Кількість виборців, які отримали виборчі бюлетені за місцем перебування виборців, які отримали виборчі бюлетені	Кількість виборчих бюлетенів, що не підлягають врахуванню, виявлених на виборчих дільницях	Кількість виборців, які взяли участь у голосуванні	Кількість виборчих бюлетенів, визнаних недійсними
Шполянський район	199 (710820–710861)	37008	0	36420	2276	13418	21582	2008	23590	0	200
м. Ватуutine	202 (710862–710875)	13932	0	13661	267	5963	7732	237	7969	0	47
м. Золотоноша	200 (710876–710887)	22372	0	22195	498	8733	13198	441	13639	0	115
м. Канів	200 (710888–710901)	23164	0	22534	323	9219	13698	247	13945	0	103
м. Сміла	201 (710902–710939)	55660	0	54094	928	21964	32898	798	33696	0	439
м. Умань	203 (710940–710974, 711101)	65064	0	63737	1305	23013	41053	998	42051	0	408
м. Черкаси	197 (1, 710975–711029), 198 (1, 711030–711092, 711094–711100)	234888	0	231671	1902	88501	144858	1529	146387	0	1516
По регіону	197–203 (1103)	1042417	0	1027342	36251	368637	640933	32847	673780	0	6138
Чернівецька область											
Вижницький район	205 (730001–730041)	46344	0	45796	1651	16633	28153	1558	29711	0	337
Герцаївський район	206 (730042–730066)	25680	0	25512	703	12662	12353	665	13018	0	299
Глибоцький район	206 (730067–730111)	55732	0	55212	1993	22393	31494	1845	33339	0	501
Заставнівський район	207 (730112–730150)	42784	0	42298	1886	14157	26819	1808	28627	0	297
Кельменецький район	207 (730151–730184)	33957	0	33488	1706	13662	18700	1595	20295	0	268
Кіцманський район	205 (730185–730235)	56464	0	55680	2640	17066	36856	2542	39398	0	371
Новоселицький район	206 (730236–730278)	65612	0	64982	1693	32046	32038	1528	33566	0	763
Путильський район	205 (730279–730307)	19240	0	18985	1142	6516	11646	1078	12724	0	233

РОЗДІЛ 10. ГОЛОСУВАННЯ ТА ВСТАНОВЛЕННЯ РЕЗУЛЬТАТІВ ВИБОРІВ

Продовження таблиці 10.6

Назва адміністративно-територіальної одиниці	Номер територіального виборчого округу та номери виборчих дільниць, утворених на території адміністративно-територіальної одиниці	Кількість виборчих округів, одержаних дільничними комісіями	Кількість виборчих округів, виготовлених, як центів, виготовлених, як центів, з дозволу Центральної виборчої комісії	Кількість виборчих округів, внесених до списків виборців на виборчих дільницях, на яких голосування було організовано і проведено	Кількість виборців, внесених до виборчих дільниць на виборчих дільницях за місцем перебування округу	Кількість невикористаних виборчих округів	Кількість виборців, які отримали виборчі бюлетені за місцем перебування виборців, які отримали виборчі бюлетені	Кількість виборчих бюлетенів, що не підлягають врахуванню, виявлених на виборчих дільницях	Кількість виборців, які взяли участь у голосуванні	Кількість виборчих бюлетенів, визнаних недійсними						
											207 (730308–730337, 730559)	205 (730338–730394)	207 (730395–730441)	207 (730442–730445)	204 (1, 730446–730558, 730560)	204–207 (561)
Сокирянський район		37092	0	36478	1027	13466	22676	950	23626	402						
Сторожинецький район		74544	0	73618	2054	33986	38668	1890	40558	631						
Хотинський район		52040	0	51533	3586	20412	30490	1138	31628	448						
м. Новодністровськ		8699	0	8577	38	3648	5025	26	5051	61						
м. Чернівці		189776	0	185149	1924	69542	118711	1523	120234	1208						
По регіону		707964	0	697308	22043	276189	413629	18146	431775	5819						
Чернівецька область																
Бахмацький район		37740	0	37137	2144	14312	21548	1880	23428	247						
Бобровицький район		26904	0	26399	1911	9239	15860	1805	17665	141						
Борзнянський район		29024	0	28515	2037	10504	16794	1726	18520	191						
Варвинський район		14444	0	14122	669	4598	9233	613	9846	74						
Городнянський район		24624	0	24234	1814	9987	13055	1582	14637	175						
Ічнянський район		27124	0	26694	1530	9847	15890	1387	17277	138						
Козелецький район		41895	0	41291	2578	14549	25009	2337	27346	292						
Коропський район		20540	0	20081	1513	7255	11908	1377	13285	141						
Корюківський район		22528	0	22062	1095	8884	12679	965	13644	150						
Куликівський район		15148	0	14894	1391	5113	8735	1300	10035	87						
Менський район		32636	0	31957	1956	11965	18967	1704	20671	268						

Таблиця 10.7

ВІДОМОСТІ

про кількість голосів виборців, поданих за кожного кандидата на пост Президента України в районах, містах обласного значення на позачергових виборах Президента України 25 травня 2014 року

Назва адміністративно-територіальної одиниці	Номер територіального виборчого округу та номери виборчих дільниць, утворених на території округу	Вінницька область																				
		БОГОМОЛЦЬ Ольга Вадимівна	БОЙКО Юрій Анатолійович	ГРИНЕНКО Андрій Валерійович	ГРИЩЕНКО Анатолій Степанович	ДУВКІН Михайло Маркович	КЛИМЕНКО Олександр Іванович	КОНОВАЛЮК Валерій Ілліч	КУЗЬМІН Ренат Равелійович	КУЙВИДА Василь Степанович	ЛЯШКО Олег Валерійович	МАЛОМУЖ Микола Григорович	ПОРОШЕНКО Петро Олексійович	РАВИНОВИЧ Вадим Зіновійович	САРАНОВ Володимир Георгійович	СИМОНЕНКО Петро Миколайович	ТИМОШЕНКО Юлія Володимирівна	ТІШКО Сергій Леонідович	ТЯГНИВОК Олег Ярославович	ПУШКО Василь Петрович	ШКІРЯК Зорян Несторович	ЯРОШ Дмитро Анатолійович
Барський район	14 (50001-50071)	212 0,67	29 0,09	100 0,31	902 2,88	69 0,22	11 0,03	20 0,06	14 0,04	14 0,04	1732 5,53	34 0,10	21328 68,20	197 0,62	7 0,02	169 0,54	5261 16,82	488 1,56	312 0,99	10 0,03	1 0,01	101 0,32
Бершадський район	17 (50072-50124)	340 0,98	37 0,10	160 0,46	1838 5,31	184 0,53	10 0,02	23 0,06	24 0,06	2744 7,93	27 0,07	21463 62,08	265 0,76	7 0,02	198 0,57	6256 18,09	410 1,18	189 0,54	12 0,03	4 0,01	108 0,31	
Вінницький район	12 (50125-50192)	392 0,81	33 0,06	134 0,27	1670 3,45	168 0,34	14 0,02	37 0,07	18 0,03	1862 3,85	47 0,09	35440 73,38	299 0,61	5 0,01	177 0,36	6523 13,50	427 0,88	416 0,86	7 0,01	8 0,01	191 0,39	
Гайсинський район	15 (50193-50260)	328 1,03	19 0,06	200 0,63	2358 7,47	126 0,39	13 0,04	17 0,05	8 0,02	2240 7,10	36 0,11	18289 57,98	306 0,97	4 0,01	192 0,60	6182 19,60	546 1,73	276 0,87	6 0,01	8 0,02	83 0,26	
Жмеринський район	14 (50261-50318)	129 0,64	22 0,11	67 0,33	497 2,48	162 0,81	7 0,03	20 0,10	11 0,05	1284 6,42	22 0,11	13308 66,56	181 0,90	7 0,03	159 0,79	3401 17,01	275 1,37	184 0,92	4 0,02	5 0,02	48 0,24	
Іллінецький район	15 (50319-50374)	228 1,01	23 0,10	101 0,44	1029 4,56	99 0,43	6 0,02	13 0,05	5 0,02	1195 5,29	25 0,11	15330 67,93	118 0,52	0	124 0,54	3611 16,00	303 1,34	134 0,59	8 0,03	6 0,02	60 0,26	
Калінінський район	13 (50375-50433)	239 0,69	27 0,07	84 0,24	1061 3,08	65 0,18	17 0,04	30 0,08	16 0,04	1592 4,62	35 0,10	24597 71,48	221 0,64	7 0,02	195 0,56	5133 14,91	436 1,26	280 0,81	3 0,01	4 0,01	105 0,30	
Козятинський район	13 (50434-50472, 50474-50508)	171 0,70	18 0,07	58 0,23	588 2,41	45 0,18	8 0,03	28 0,11	13 0,05	1297 5,33	25 0,10	16110 66,28	165 0,67	6 0,02	104 0,42	4863 20,00	385 1,58	145 0,59	6 0,02	6 0,02	48 0,19	
Крижопільський район	18 (50509-50513, 50515-50519, 50521- 50522, 50524-50529, 50531-50550)	248 1,31	11 0,05	141 0,74	1199 6,34	133 0,70	9 0,04	13 0,06	5 0,02	1626 8,60	20 0,10	11301 59,81	249 1,31	4 0,02	119 0,62	3080 16,30	393 2,08	89 0,47	6 0,03	9 0,04	77 0,40	
Липовецький район	15 (50551-50606)	160 0,71	14 0,06	73 0,32	791 3,52	114 0,50	11 0,04	10 0,04	5 0,02	1127 5,01	25 0,11	14854 66,14	111 0,49	3 0,01	129 0,57	4260 18,96	317 1,41	199 0,88	2 0,01	3 0,01	51 0,22	
Літинський район	14 (50607-50670)	145 0,64	26 0,11	67 0,29	738 3,26	82 0,36	1 0,04	11 0,04	10 0,05	1060 4,69	18 0,07	15787 69,86	123 0,54	2	188 0,83	3523 15,58	398 1,76	154 0,68	3 0,01	5 0,02	48 0,21	

РОЗДІЛ 10. ГОЛОСУВАННЯ ТА ВСТАНОВЛЕННЯ РЕЗУЛЬТАТІВ ВИБОРІВ

Продовження таблиці 10.7

Назва адміністративно-територіальної одиниці	Номер територіального виборчого округу та номери виборчих дільниць, утворених на території округу	БОГОМОЛЦЬ Ольга Вадимівна	БОЙКО Юрій Анатолієвич	ГРИНЕНКО Андрій Валерійович	ГРИНЕНКО Анатолій Степанович	ДОВКІН Михайло Маркович	КЛИМЕНКО Олександр Іванович	КОНОВАЛЮК Валерій Ілліч	КУЗЬМІН Ренат Равелійович	КУЙБІДА Василь Степанович	ЛЯШКО Олег Валерійович	МАЛОМУЖ Микола Григорович	ПОРОШЕНКО Петро Олексійович	РАВИНОВИЧ Вадим Зіновійович	САРАНОВ Володимир Георгійович	СИМОНЕНКО Петро Миколайович	ТИМОШЕНКО Юлія Володимирівна	ТІТІШКО Сергій Леонідович	ТЯГІНЦОВ Олег Ярославович	ПУШКО Василь Петрович	ШКІРЯК Зорян Несторович	ЯРОШ Дмитро Анатолієвич
Могилів-Подільський район	18 (50671–50720)	111 0,63	8 0,04	48 0,27	453 2,57	209 1,18	13 0,07	15 0,08	5 0,02	14 0,07	1217 6,92	16 0,09	10697 60,83	139 0,79	3 0,01	144 0,81	3850 21,89	317 1,80	125 0,71	10 0,05	2 0,01	43 0,24
Мурованокуріловецький район	14 (50721–50769)	105 0,72	18 0,12	33 0,22	392 2,70	96 0,66	7 0,04	19 0,13	2 0,01	5 0,03	797 5,49	18 0,12	9643 66,48	117 0,80	4 0,02	149 1,02	2450 16,89	381 2,62	114 0,78	5 0,03	1 0,01	27 0,18
Немирівський район	16 (50770–50848)	288 1,00	55 0,19	144 0,50	1769 6,14	120 0,41	19 0,06	21 0,07	8 0,02	13 0,04	2078 7,22	37 0,12	17834 61,99	247 0,85	9 0,03	148 0,51	4852 16,86	437 1,51	350 1,21	10 0,03	5 0,01	87 0,30
Оратівський район	15 (50849–50891)	91 0,67	15 0,11	64 0,47	440 3,25	58 0,42	4 0,02	11 0,08	8 0,05	2 0,01	952 7,05	29 0,21	8412 62,30	79 0,58	4 0,02	77 0,57	2831 20,96	224 1,65	62 0,45	3 0,02	3 0,02	42 0,31
Піщанський район	17 (50892–50920)	119 1,06	14 0,12	32 0,28	368 3,29	90 0,80	5 0,04	10 0,08	8 0,07	9 0,08	637 5,70	13 0,11	7336 65,74	154 1,38	0,01	86 0,77	1777 15,92	322 2,88	35 0,31	3 0,02	5 0,04	23 0,20
Погребиський район	15 (50921–50984)	141 0,80	15 0,08	56 0,31	783 4,45	128 0,72	6 0,03	3 0,01	5 0,02	19 0,10	1248 7,10	19 0,10	10579 60,22	111 0,63	4 0,02	131 0,74	3548 20,19	344 1,95	192 1,09	2 0,01	6 0,03	52 0,29
Теплицький район	17 (50985–51030)	167 1,00	11 0,06	82 0,49	1177 7,10	114 0,68	3 0,01	17 0,10	4 0,02	10 0,06	1413 8,52	25 0,15	8379 50,54	164 0,98	0,02	123 0,74	4281 25,82	305 1,83	114 0,68	3 0,01	8 0,04	46 0,27
Тиврівський район	16 (51032–51049, 51051–51070, 51072– 51090, 51092–51094)	183 0,75	24 0,09	57 0,23	794 3,26	83 0,34	11 0,04	10 0,04	3 0,01	17 0,06	1206 4,96	24 0,09	15286 62,89	192 0,78	6 0,02	129 0,53	5546 22,81	313 1,28	168 0,69	3 0,01	5 0,02	72 0,29
Томашпільський район	18 (51095–51128)	155 0,84	20 0,10	59 0,32	666 3,63	93 0,50	10 0,05	12 0,06	5 0,02	8 0,04	1169 6,38	20 0,10	12265 67,02	146 0,79	4 0,02	88 0,48	2939 16,06	317 1,73	90 0,49	5 0,02	2 0,01	46 0,25
Тростянецький район	17 (51129–51164)	196 1,01	19 0,09	66 0,34	767 3,95	36 0,18	3 0,01	9 0,04	2 0,01	14 0,07	1362 7,02	24 0,12	11978 61,74	198 1,02	5 0,02	81 0,41	3928 20,24	359 1,85	124 0,63	2 0,01	1 0,01	50 0,25
Тульчинський район	16 (51165–51209)	214 0,69	25 0,08	66 0,21	968 3,15	135 0,44	18 0,05	20 0,06	12 0,03	20 0,06	1886 6,15	41 0,13	21997 71,78	226 0,73	4 0,01	217 0,70	3696 12,06	473 1,54	247 0,80	6 0,01	3 0,01	86 0,28
Хмільницький район	13 (51210–51274, 51276–51284)	134 0,61	25 0,11	57 0,26	601 2,74	97 0,44	12 0,05	15 0,06	10 0,04	13 0,05	1374 6,28	26 0,11	13402 61,30	144 0,65	5 0,02	133 0,60	4866 22,25	401 1,83	329 1,50	4 0,01	9 0,04	40 0,18
Чернівецький район	18 (51285–51319)	78 0,68	2 0,01	31 0,27	245 2,16	23 0,20	10 0,08	7 0,06	4 0,03	6 0,05	562 4,96	19 0,16	7335 64,80	84 0,74	6 0,05	87 0,76	2369 20,93	182 1,60	116 1,02	3 0,02	3 0,02	25 0,22
Чечельницький район	17 (51320–51343)	67 0,58	9 0,07	34 0,29	285 2,47	87 0,75	4 0,03	7 0,06	1 0,01	3 0,02	727 6,30	16 0,13	8039 69,75	80 0,69	0	84 0,72	1626 14,10	209 1,81	128 1,11	1	2 0,01	31 0,26

Позачергові вибори Президента України 2014 року

Продовження таблиці 10.7

Назва адміністративно-територіальної одиниці	Номер територіального виборчого округу та номери виборчих дільниць, утворених на території округу	БОГОМОЛЦЬ Ольга Вадимівна	БОЙКО Юрій Анатолійович	ГРИНЕНКО Андрій Валерійович	ГРИЦЕНКО Анастасія Степанівна	ДОВКІН Михайло Маркович	КЛИМЕНКО Олександр Іванович	КОНОВАЛЮК Валерій Ілліч	КУЗЬМІН Ренат Равелійович	КУЙБИДА Василь Степанович	ЛЯШКО Олег Валерійович	МАЛОМУЖ Микола Григорович	ПОРОШЕНКО Петро Олександрович	РАВИНОВИЧ Вадим Зіновійович	САРАНОВ Володимир Георгійович	СИМОНЕНКО Петро Миколайович	ТИМОШЕНКО Юлія Володимирівна	ТІТШКО Сергій Леонідович	ТЯГНИВОК Олег Ярославович	ПУШКО Василь Петрович	ШКІРЯК Зорян Несторович	ЯРОШ Дмитро Анатолійович
Шаргородський район	16 (51344-51395)	250 0,82	23 0,07	73 0,24	863 2,84	100 0,32	11 0,03	43 0,14	6 0,01	14 0,04	1912 6,29	28 0,09	18804 61,88	182 0,59	5 0,01	125 0,41	6768 22,27	464 1,52	405 1,33	4 0,01	3	68 0,22
Ямпільський район	18 (51396-51434)	182 0,96	22 0,11	74 0,39	932 4,91	146 0,77	9 0,04	18 0,09	8 0,04	12 0,06	1218 6,42	21 0,11	11097 58,55	263 1,38	5 0,02	185 0,97	3709 19,56	633 3,33	164 0,86	4 0,02	3 0,01	57 0,30
м. Вінниця	12 (1.51435-51476, 51572-51574, 51670), 11 (1.51477-51571, 51575-51587, 51589-51590, 51669)	2439 1,20	135 0,06	549 0,27	9620 4,76	882 0,43	26 0,01	308 0,15	111 0,05	51 0,02	7692 3,80	162 0,08	150465 74,47	1899 0,94	24 0,01	1302 0,64	18202 9,00	3473 1,71	1883 0,93	46 0,02	13	1204 0,59
м. Жмеринка	14 (1.51591-51607)	298 1,54	35 0,18	47 0,24	792 4,09	150 0,77	10 0,05	35 0,18	8 0,04	10 0,05	1436 7,43	12 0,06	12891 66,72	310 1,60	1 0,01	244 1,26	2175 11,25	404 2,09	147 0,76	2 0,01	1	132 0,68
м. Козятин	13 (51608-51623)	149 1,00	5 0,03	19 0,12	555 3,73	46 0,30	3 0,02	8 0,05	5 0,03	6 0,04	693 4,66	9 0,06	10557 71,00	165 1,10	1 0,01	100 0,67	1997 13,43	254 1,70	70 0,47	5 0,03	0	92 0,61
м. Ладизжин	17 (51624-51637)	195 1,50	17 0,13	37 0,28	553 4,25	112 0,86	3 0,02	26 0,20	9 0,06	13 0,10	646 4,97	10 0,07	8603 66,21	136 1,04	3 0,02	106 0,81	1889 14,53	321 2,47	98 0,75	2 0,01	2	46 0,35
м. Моплів-Подільський	18 (51638-51655)	162 1,12	18 0,12	43 0,29	571 3,97	111 0,77	7 0,04	25 0,17	7 0,04	5 0,03	962 6,70	19 0,13	9191 64,02	305 2,12	3 0,02	174 1,21	1959 13,64	415 2,89	113 0,78	3 0,02	2	78 0,54
м. Хмільник	13 (51656-51668)	170 1,17	10 0,06	22 0,15	581 4,02	45 0,31	1 0,01	9 0,06	2 0,01	4 0,02	752 5,21	6 0,04	10081 69,90	120 0,83	2 0,01	80 0,55	2055 14,24	166 1,15	142 0,98	3 0,02	0	62 0,42
По регіону	11 - 18 (1662)	8486 0,94	784 0,08	2878 0,32	36846 4,11	4208 0,47	302 0,03	870 0,09	336 0,03	405 0,04	49698 5,55	908 0,10	602678 67,32	7696 0,85	156 0,01	5747 0,64	139406 15,57	15092 1,68	7594 0,84	196 0,02	138 0,01	3329 0,37
Волинська область																						
Володимир-Волинський район	19 (70001-70067)	278 1,72	12 0,07	102 0,63	1083 6,71	85 0,52	8 0,04	8 0,04	6 0,03	14 0,08	2493 15,46	13 0,08	7733 47,95	79 0,48	1	65 0,40	3417 21,19	233 1,44	345 2,13	3 0,01	5 0,03	57 0,35
Горхівський район	20 (70068-70155)	428 1,32	24 0,07	134 0,41	1345 4,17	168 0,52	20 0,06	20 0,06	10 0,03	32 0,09	5231 16,23	42 0,13	16074 49,90	109 0,33	3	90 0,27	6916 21,47	487 1,51	728 2,26	6 0,01	18 0,05	144 0,44
Іванківський район	19 (70156-70205)	294 1,51	7 0,03	111 0,57	1007 5,20	72 0,37	11 0,05	6 0,03	4 0,02	10 0,05	2468 12,75	17 0,08	10457 54,04	63 0,32	1	69 0,35	3785 19,56	287 1,48	486 2,51	3 0,01	4 0,02	63 0,32

РОЗДІЛ 10. ГОЛОСУВАННЯ ТА ВСТАНОВЛЕННЯ РЕЗУЛЬТАТІВ ВИБОРІВ

Продовження таблиці 10.7

Назва адміністративно-територіальної одиниці	Номер територіального виборчого округу та номери виборчих дільниць, утворених на території округу	БОГОМОЛЦЬ Ольга Вадимівна	БОЙКО Юрій Анатолійович	ГРИНЕНКО Андрій Валерійович	ГРИЦЕНКО Анатолій Степанович	ДОВКІН Михайло Маркович	КЛИМЕНКО Олександр Іванович	КОНОВАЛЮК Валерій Ілlich	КУЗЬМІН Ренат Равелійович	КУЙВИДА Василь Степанович	ЛЯШКО Олег Валерійович	МАЛОМУЖ Микола Григорович	ПОРОШЕНКО Петро Олексійович	РАВИНОВИЧ Вадим Зіновійович	САРАНОВ Володимир Георгійович	СИМОНЕНКО Петро Миколайович	ТИМОШЕНКО Юлія Володимирівна	ТІТІШКО Сергій Леонідович	ТЯГІНЦОВ Олег Ярославович	ПУШКО Василь Петрович	ШКІРЯК Зорян Несторович	ЯРОШ Дмитро Анатолійович
Камінь-Каширський район	23 (70206–70265, 71127)	560 1,75	46 0,14	110 0,34	1159 3,63	223 0,69	39 0,12	27 0,08	14 0,04	31 0,09	5244 16,45	33 0,10	14384 45,13	122 0,38	8 0,02	183 0,57	7958 24,97	701 2,19	579 1,81	8 0,02	8 0,02	110 0,34
Ківерцівський район	23 (70266–70342)	664 1,74	23 0,06	144 0,37	1881 4,95	109 0,28	15 0,03	44 0,11	12 0,03	25 0,06	5404 14,22	41 0,10	20370 53,63	138 0,36	4 0,01	124 0,32	7222 19,01	531 1,39	716 1,88	14 0,03	7 0,01	206 0,54
Ковельський район	21 (70343–70435)	330 1,34	23 0,09	121 0,49	1654 6,72	119 0,48	48 0,19	22 0,08	5 0,02	43 0,17	3788 15,39	20 0,08	12035 48,91	139 0,56	7 0,02	117 0,47	5010 20,36	434 1,76	435 1,76	7 0,02	4 0,01	72 0,29
Локачинський район	20 (70436–70486)	296 2,13	12 0,08	59 0,42	609 4,40	60 0,43	12 0,08	10 0,07	4 0,02	13 0,09	2440 17,63	21 0,15	6617 47,83	56 0,40	2 0,01	46 0,33	2761 19,95	227 1,64	420 3,03	1 0,01	14 0,10	58 0,41
Луцький район	20 (1, 70487–70544)	717 1,91	37 0,09	138 0,36	1886 5,04	115 0,30	7 0,01	27 0,07	20 0,05	19 0,05	4495 12,01	42 0,11	22666 60,59	115 0,30	8 0,02	98 0,26	5484 14,66	464 1,24	577 1,54	7 0,01	7 0,01	232 0,62
Любелівський район	23 (70545–70588)	438 2,34	21 0,11	79 0,42	858 4,59	109 0,58	12 0,06	20 0,10	10 0,05	14 0,07	3184 17,04	33 0,17	8732 46,73	148 0,79	4 0,02	222 1,18	3320 17,77	646 3,45	597 3,19	5 0,02	10 0,05	85 0,45
Любомльський район	19 (70589–70653)	417 1,86	23 0,10	109 0,48	1056 4,73	85 0,38	9 0,04	20 0,08	12 0,05	22 0,09	4255 19,06	28 0,12	10412 46,64	144 0,64	7 0,03	91 0,40	4352 19,49	385 1,72	576 2,58	3 0,01	9 0,04	125 0,56
Маневський район	23 (1, 70654–70731)	535 1,70	48 0,15	152 0,48	1836 5,85	45 0,14	27 0,08	14 0,04	11 0,03	16 0,05	5056 16,11	46 0,14	13375 42,62	95 0,30	7 0,02	109 0,34	8198 26,12	628 2,00	743 2,36	7 0,02	5 0,01	126 0,40
Ратнівський район	21 (70732–70780)	619 2,47	27 0,10	137 0,54	1404 5,60	295 1,17	10 0,03	63 0,25	23 0,09	25 0,09	4150 16,56	31 0,12	11858 47,33	239 0,95	8 0,03	160 0,63	4177 16,67	918 3,66	397 1,58	16 0,06	7 0,02	105 0,41
Рожитенський район	20 (70781–70839)	423 1,78	25 0,10	109 0,46	1303 5,50	147 0,62	9 0,03	24 0,10	8 0,03	15 0,06	3289 13,89	30 0,12	12892 54,47	76 0,32	3 0,01	102 0,43	4075 17,21	482 2,03	404 1,70	4 0,01	4 0,01	78 0,32
Старовижівський район	21 (70840–70884)	257 1,61	16 0,10	104 0,65	815 5,10	116 0,72	15 0,09	40 0,25	10 0,06	26 0,16	3351 21,00	18 0,11	6901 43,26	104 0,65	6 0,03	91 0,57	2737 17,15	559 3,50	540 3,38	8 0,05	5 0,03	56 0,35
Турійський район	20 (70885–70941)	332 2,09	8 0,05	98 0,61	1162 7,33	55 0,34	8 0,05	22 0,13	3 0,01	22 0,13	2603 16,42	18 0,11	7464 47,10	104 0,65	1 0,01	96 0,60	2942 18,56	347 2,18	360 2,27	5 0,03	6 0,03	93 0,58
Шацький район	21 (70942–70970)	145 1,51	16 0,16	75 0,78	672 7,01	33 0,34	10 0,10	16 0,16	7 0,07	10 0,10	1253 13,07	10 0,10	5000 52,18	68 0,70	0	63 0,65	1528 15,94	226 2,35	295 3,07	1 0,01	0	62 0,64
м. Володимир-Волинський	19 (70971–70989)	406 1,98	7 0,03	139 0,67	1955 9,55	89 0,43	3 0,01	24 0,11	7 0,03	5 0,02	2823 13,79	13 0,06	10743 52,49	237 1,15	1	117 0,57	2980 14,56	321 1,56	325 1,58	7 0,03	4 0,01	111 0,54

Продовження таблиці 10.7

Назва адміністративно-територіальної одиниці	Номер територіального виборчого округу та номери виборчих дільниць, утворених на території округу	Дніпропетровська область																					
		БОГОМОЛЦЬ Ольга Вадимівна	БОЙКО Юрій Анатолійович	ГРИНІЄНКО Андрій Валерійович	ГРИНІЄНКО Анатолій Степанович	ДОВКІН Михайло Маркович	КЛИМЕНКО Олександр Іванович	КОНОВАЛЮК Валерій Ілліч	КУЗЬМІН Ренат Равелійович	КУЙБИДА Василь Степанович	ЛЯШКО Олег Валерійович	МАЛОМУЖ Микола Григорович	ПОРОШЕНКО Петро Олексійович	РАВІНОВИЧ Вадим Зіновійович	САРАНОВ Володимир Георгійович	СИМОНЕНКО Петро Миколайович	ТИМОШЕНКО Юлія Володимирівна	ТІТШКО Сергій Леонідович	ТЯГНИВОК Олег Ярославович	ПУШКО Василь Петрович	ШКІРЯК Зорян Несторович	ЯРОШ Дмитро Анатолійович	
м. Ковель	21 (70990–71022)	673 1,85	17 0,04	140 0,38	2497 6,87	138 0,37	4 0,01	33 0,09	17 0,04	4171 11,47	36 0,09	21562 59,33	282 0,77	3	180 0,49	5107 14,05	484 1,33	453 1,24	5 0,01	209 0,57			
м. Луцьк	22 (1, 71023–71104)	2818 2,34	85 0,07	549 0,45	9340 7,77	399 0,33	19 0,01	209 0,17	51 0,04	15676 13,05	69 0,05	70065 58,33	769 0,64	13 0,01	580 0,48	13377 11,13	2355 1,96	1866 1,55	26 0,02	994 0,82			
м. Нововолинськ	19 (71105–71125)	605 2,08	11 0,03	135 0,46	2290 7,88	87 0,29	7 0,02	17 0,05	7 0,02	3334 11,48	14 0,04	15591 53,70	219 0,75	2	136 0,46	5446 18,75	342 1,17	348 1,19	7 0,02	196 0,67			
По регіону	19 – 23 (1129)	11235 1,93	488 0,08	2745 0,47	35812 6,15	2549 0,43	293 0,05	666 0,11	417 0,07	84708 14,55	575 0,09	304931 52,41	3306 0,56	89 0,01	2739 0,47	100792 17,32	11057 1,90	11190 1,92	143 0,02	135 0,02	3182 0,54		
Апостолівський район	37 (120001–120034)	694 2,87	92 0,38	187 0,77	1834 7,59	1284 5,31	18 0,07	272 1,12	21 0,08	2234 9,25	50 0,20	10004 41,43	908 3,76	13 0,05	1070 4,43	2167 8,97	2206 9,13	185 0,76	13 0,05	17 0,07	192 0,79		
Васильківський район	39 (120035–120061)	353 2,61	72 0,53	111 0,82	930 6,88	889 6,57	18 0,13	100 0,74	15 0,11	889 6,57	25 0,18	5424 40,13	672 4,97	6 0,04	608 4,49	1477 10,93	1398 10,34	75 0,55	10 0,07	6 0,04	91 0,67		
Верхньодніпровський район	34 (120062–120102)	642 2,83	125 0,55	128 0,56	1560 6,89	962 4,25	31 0,13	204 0,90	24 0,10	1915 8,46	43 0,19	9752 43,11	1111 4,91	16 0,07	661 2,92	2388 10,55	2014 8,90	253 1,11	17 0,07	11 0,04	244 1,07		
Дніпропетровський район	40 (120103–120141, 120143–120146, 121781)	1006 2,86	135 0,38	196 0,55	2372 6,75	1129 3,21	36 0,10	324 0,92	36 0,10	2191 6,23	61 0,17	16592 47,23	1888 5,37	16 0,04	919 2,61	2716 7,73	3981 11,33	333 0,94	24 0,06	10 0,02	333 0,94		
Криворізький район	37 (120147–120179)	462 2,51	65 0,35	131 0,71	936 5,09	851 4,63	20 0,10	230 1,25	20 0,10	1867 10,16	28 0,15	8669 47,18	610 3,32	12 0,06	666 3,62	1726 9,39	1350 7,34	124 0,67	10 0,05	6 0,03	155 0,84		
Криничанський район	40 (120180–120208, 121782)	341 2,23	59 0,38	147 0,96	1512 9,92	617 4,05	15 0,09	68 0,44	16 0,10	1342 8,81	24 0,15	6529 42,87	609 3,99	11 0,07	422 2,77	1588 10,42	1319 8,66	130 0,85	17 0,11	9 0,05	121 0,79		
Магдалинівський район	38 (120209–120241)	379 2,56	70 0,47	126 0,85	1126 7,62	885 5,99	13 0,08	99 0,67	29 0,18	1205 8,16	41 0,27	5929 40,15	672 4,55	9 0,06	884 5,98	831 5,62	1838 12,44	119 0,80	10 0,06	24 0,16	97 0,65		
Межівський район	39 (120243–120263)	200 1,86	34 0,31	85 0,79	900 8,39	432 4,03	14 0,13	83 0,77	5 0,04	700 6,53	13 0,12	4903 45,74	367 3,42	5 0,04	329 3,06	854 7,96	1369 12,77	49 0,45	6 0,05	10 0,09	39 0,36		
Нікопольський район	35 (120264–120294)	382 2,22	44 0,25	120 0,70	947 5,52	583 3,40	12 0,07	107 0,62	12 0,16	1389 8,10	28 0,16	8142 47,50	580 3,38	11 0,06	504 2,94	2509 14,63	1187 6,92	126 0,73	7 0,04	8 0,04	98 0,57		

РОЗДІЛ 10. ГОЛОСУВАННЯ ТА ВСТАНОВЛЕННЯ РЕЗУЛЬТАТІВ ВИБОРІВ

Продовження таблиці 10.7

Назва адміністративно-територіальної одиниці	Номер територіального виборчого округу та номери виборчих дільниць, утворених на території округу	БОГОМОЛЦЬ Ольга Вадимівна	БОЙКО Юрій Анатолієвич	ГРИНЕНКО Андрій Валерійович	ГРИНЕНКО Анатолій Степанович	ДОВКІН Михайло Маркович	КЛИМЕНКО Олександр Іванович	КОНОВАЛОК Валерій Іл'яч	КУЗЬМІН Ренат Раєвський	КУЙБИДА Василь Степанович	ЛЯШКО Олег Валерійович	МАЛОМУЖ Микола Григорович	ПОРОШЕНКО Петро Олексійович	РАВИНОВИЧ Вадим Зіновійович	САРАНОВ Володимир Георгійович	СИМОНЕНКО Петро Миколайович	ТИМОШЕНКО Юлія Володимирівна	ТІТІШКО Сергій Леонідович	ТЯГНИВКО Олег Ярославович	ПУШКО Василь Петрович	ШКІРЯК Зорян Несторович	ЯРОШ Дмитро Анатолієвич
Новомосковський район	38 (120295–120349)	780 2,67	130 0,44	254 0,87	2317 7,96	2010 6,90	33 0,11	289 0,99	65 0,22	43 0,14	2048 7,03	64 0,21	11419 39,22	1467 5,03	23 0,07	1102 3,78	2026 6,96	3791 13,02	304 1,04	18 0,06	25 0,08	239 0,82
Павлоградський район	36 (120351–120377)	303 2,15	173 1,23	87 0,61	1017 7,23	1509 10,73	18 0,12	223 1,58	36 0,25	6 0,04	641 4,55	34 0,24	5138 36,53	661 4,70	11 0,07	518 3,68	1463 10,40	1710 12,15	129 0,91	9 0,06	14 0,09	98 0,69
Петриківський район	38 (120378–120391)	255 2,60	30 0,30	58 0,59	854 8,72	315 3,21	6 0,06	70 0,71	23 0,23	7 0,07	852 8,70	20 0,20	4645 47,47	417 4,26	11 0,11	320 3,27	742 7,58	760 7,76	89 0,90	4 0,04	7 0,07	107 1,09
Петропавлівський район	36 (120392–120417)	290 1,93	95 0,63	97 0,64	1149 7,67	1108 7,40	23 0,15	156 1,04	26 0,17	12 0,08	1155 7,71	26 0,17	5729 38,27	1006 6,72	13 0,08	554 3,70	1284 8,57	1696 11,33	104 0,69	8 0,05	7 0,04	114 0,76
Покровський район	39 (120418–120440)	359 2,17	59 0,35	154 0,93	1667 10,11	879 5,33	36 0,21	90 0,54	35 0,21	18 0,10	1029 6,24	27 0,16	7359 44,64	641 3,88	12 0,07	665 4,03	1217 7,38	1646 9,98	77 0,46	14 0,08	10 0,06	100 0,60
Пятихатський район	34 (120441–120480)	634 3,47	70 0,38	121 0,66	1065 5,83	835 4,57	43 0,23	126 0,68	50 0,23	23 0,12	1402 7,67	30 0,16	8209 44,94	737 4,03	17 0,07	524 2,86	2280 12,48	1478 8,09	127 0,69	8 0,04	11 0,05	152 0,83
Синельниківський район	39 (120481–120522)	407 2,33	78 0,44	114 0,65	963 5,52	924 5,30	18 0,10	171 0,98	42 0,24	17 0,09	1047 6,01	28 0,16	6973 40,02	1013 5,81	12 0,06	694 3,98	2248 12,90	1984 11,38	110 0,63	16 0,09	12 0,06	100 0,57
Солонянський район	40 (120523–120562)	509 2,89	119 0,67	142 0,80	1142 6,50	574 3,26	12 0,06	90 0,51	44 0,25	12 0,06	1273 7,24	41 0,23	7323 41,70	756 4,30	5 0,02	568 3,23	2452 13,96	1848 10,52	111 0,63	9 0,05	9 0,05	137 0,78
Софіївський район	37 (120563–120593)	258 2,24	44 0,38	55 0,47	612 5,32	550 4,78	18 0,15	88 0,76	22 0,19	10 0,08	1317 11,45	27 0,23	5070 44,09	166 1,44	6 0,05	351 3,05	1697 14,75	817 7,10	130 1,13	6 0,05	7 0,06	56 0,48
Томашівський район	40 (120594–120612)	211 1,82	35 0,30	75 0,65	687 5,95	569 4,93	18 0,15	43 0,37	27 0,23	11 0,09	872 7,55	20 0,17	5062 43,88	501 4,34	5 0,04	424 3,67	1456 12,62	1073 9,30	89 0,77	9 0,07	6 0,05	79 0,68
Щаричанський район	38 (120613–120635, 121778–121779)	277 2,21	79 0,63	98 0,78	895 7,17	530 4,24	23 0,18	65 0,52	32 0,25	12 0,09	1352 10,83	28 0,22	5904 47,31	323 2,58	4 0,03	376 3,01	822 6,58	1226 9,82	124 0,99	5 0,04	13 0,10	99 0,79
Широківський район	37 (120636–120640, 120642–120666)	307 2,52	48 0,39	48 0,39	415 3,41	712 5,86	14 0,11	117 0,96	22 0,18	8 0,06	1291 10,63	26 0,21	5231 43,08	379 3,12	12 0,09	475 3,91	1454 11,97	1091 8,98	106 0,87	7 0,05	6 0,04	87 0,71
Юр'ївський район	36 (120667–120681)	159 2,54	32 0,51	37 0,59	251 4,01	524 8,38	11 0,17	51 0,81	17 0,27	4 0,06	375 6,00	11 0,17	2679 42,89	270 4,32	2 0,03	218 3,49	725 11,60	669 10,71	33 0,52	7 0,11	5 0,08	28 0,44
м. Вільногірськ	34 (120682–120689)	305 2,78	37 0,33	41 0,37	540 4,92	640 5,83	5 0,04	142 1,29	23 0,20	7 0,06	852 7,76	22 0,20	4542 41,41	819 7,46	15 0,13	359 3,27	1257 11,46	934 8,51	98 0,89	10 0,09	5 0,04	132 1,20

Позачергові вибори Президента України 2014 року

Продовження таблиці 10.7

Назва адміністративно-територіальної одиниці	Номер територіального виборчого округу та номери виборчих дільниць, утворених на території округу	БОГОМОЛЦЬ Ольга Вадимівна	БОЙКО Юрій Анатолійович	ГРИНЕНКО Андрій Валерійович	ГРИЦЕНКО Анатолій Степанович	ДУБКІН Михайло Маркович	КЛИМЕНКО Олександр Іванович	КОНОВАЛЮК Валерій Ілlich	КУЗЬМІН Ренат Равелійович	КУЙБИДА Василь Степанович	ЛЯШКО Олег Валерійович	МАЛОМУЖ Микола Григорович	ПОРОШЕНКО Петро Олексійович	РАВНОВИЧ Вадим Зіновійович	САРАНОВ Володимир Георгійович	СИМОНЕНКО Петро Миколайович	ТИМОШЕНКО Юлія Володимирівна	ТІТШКО Сергій Леонідович	ТЯГНИВОК Олег Ярославович	ПУШКО Василь Петрович	ШКІРЯК Зорян Несторович	ЯРОШ Дмитро Анатолійович
м. Дніпродзержинськ	30 (120948–121045)	2511 2,48	381 0,37	505 0,50	7052 6,98	4630 4,58	85 0,08	1018 1,00	231 0,22	97 0,09	5200 5,15	172 0,17	44830 44,42	6425 6,36	55 0,05	3066 3,03	10772 10,67	8247 8,17	902 0,89	67 0,06	42 0,04	2136 2,11
м. Дніпропетровськ	24 (121046–121104), 25 (121233–121259, 121261–121285, 121444–121481), 26 (121162–121230), 27 (1, 121105– 121106, 121108– 121161), 28 (1–2, 121286–121291, 121293–121370), 29 (121371–121443)	12585 2,81	1941 0,43	1834 0,40	29499 6,59	14960 3,34	345 0,07	4860 1,08	1016 0,22	338 0,07	21410 4,78	699 0,15	206879 46,23	24848 5,55	283 0,06	11821 2,64	36719 8,20	57295 12,80	3899 0,87	295 0,06	160 0,03	6178 1,38
м. Жовті Води	34 (120690–120712)	855 3,60	88 0,37	93 0,39	1034 4,35	1445 6,08	17 0,07	321 1,35	67 0,28	18 0,07	1435 6,04	25 0,10	11026 46,44	1115 4,69	16 0,06	883 3,71	2495 10,51	1949 8,21	180 0,75	14 0,05	12 0,05	223 0,93
м. Кривий Ріг	31 (1, 121554– 121610, 121694– 121733, 121780), 32 (121512–121553, 121638–121693), 33 (121482–121511, 121611–121637, 121734–121754, 121756–121776)	8131 2,65	980 0,31	1313 0,42	15747 5,14	14662 4,78	258 0,08	4124 1,34	608 0,19	221 0,07	24325 7,94	585 0,19	144179 47,06	13786 4,50	183 0,05	10241 3,34	28206 9,20	25996 8,48	2623 0,85	196 0,06	129 0,04	3174 1,03
м. Марганець	35 (120713–120736, 121777)	504 2,74	61 0,33	118 0,64	1423 7,74	1452 7,90	27 0,14	157 0,85	32 0,17	11 0,05	960 5,22	27 0,14	6722 36,59	931 5,06	13 0,07	876 4,76	2381 12,96	1821 9,91	149 0,81	7 0,03	5 0,02	126 0,68
м. Нікополь	35 (120737–120796)	1610 2,75	136 0,23	253 0,43	3379 5,77	1463 2,50	38 0,06	532 0,90	94 0,16	21 0,03	3532 6,03	86 0,14	27176 46,44	2640 4,51	30 0,05	1417 2,42	8629 14,74	5206 8,89	436 0,74	32 0,05	20 0,03	529 0,90
м. Новомосковськ	38 (120350, 120797– 120829)	816 2,74	93 0,31	165 0,55	2037 6,85	1455 4,89	27 0,09	267 0,89	47 0,15	24 0,08	1790 6,02	57 0,19	13372 45,02	1385 4,66	14 0,04	1047 3,52	2678 9,01	3047 10,25	317 1,06	20 0,06	11 0,03	299 1,00
м. Орджонікідзе	37 (120831–120852)	592 3,58	91 0,55	94 0,56	1021 6,17	1782 10,77	25 0,15	259 1,56	40 0,24	22 0,13	1002 6,05	22 0,13	6328 38,26	1297 7,84	12 0,07	923 5,58	1318 7,97	982 5,93	113 0,68	15 0,09	8 0,04	120 0,72

РОЗДІЛ 10. ГОЛОСУВАННЯ ТА ВСТАНОВЛЕННЯ РЕЗУЛЬТАТІВ ВИБОРІВ

Продовження таблиці 10.7

Назва адміністративно-територіальної одиниці	Номер територіального виборчого округу та номери виборчих дільниць, утворених на території округу	Донецька область																			
		БОГОМОЛЦЬ Ольга Вадимівна	БОЙКО Юрій Анатолієвич	ГРИНЕНКО Андрій Валерійович	ГРИЦЕНКО Анатолій Степанович	ДУВКІН Михайло Маркович	КЛИМЕНКО Олександр Іванович	КОНОВАЛЮК Валерій Ілліч	КУЗЬМІН Ренат Равелійович	КУЙБИДА Василь Степанович	ЛЯШКО Олег Валерійович	МАЛОМУЖ Микола Григорович	ПОРОШЕНКО Петро Олексійович	РАВНОВИЧ Вадим Зіновійович	САРАНОВ Володимир Георгійович	СИМОНЕНКО Петро Миколайович	ТИМОШЕНКО Юлія Володимирівна	ТІТІЦЬКО Сергій Леонідович	ТЯГНИВКО Олег Ярославович	ПУШКО Василь Петрович	ШКІРЯК Зорян Несторович
м. Павлоград	36 (120853–120904)	1227 2,37	264 0,51	256 0,49	2849 5,52	4792 9,29	56 0,10	83 0,16	30 0,05	1562 3,02	65 0,12	20709 40,15	3042 5,89	34 0,06	1999 3,87	4328 8,39	7151 13,86	315 0,61	29 0,05	28 0,05	475 0,92
м. Першотравенськ	36 (120905–120916)	305 2,40	74 0,58	43 0,33	588 4,62	1121 8,82	17 0,13	34 0,26	12 0,09	575 4,52	27 0,21	4210 33,13	1380 10,86	11 0,08	635 4,99	1004 7,90	1933 15,21	60 0,47	13 0,10	5 0,03	132 1,03
м. Сидельникове	39 (120917–120935)	380 2,86	57 0,43	77 0,58	752 5,67	711 5,36	14 0,10	26 0,19	6 0,04	770 5,81	12 0,09	5301 40,00	1133 8,55	12 0,09	666 5,02	1237 9,33	1404 10,59	75 0,56	10 0,07	11 0,08	113 0,85
м. Тернівка	36 (120936–120947)	294 2,47	50 0,42	70 0,58	716 6,02	1732 14,57	23 0,19	40 0,33	12 0,10	361 3,03	22 0,18	3382 28,46	952 8,01	12 0,10	461 3,87	1080 9,08	1928 16,22	60 0,50	6 0,05	7 0,05	83 0,69
По регіону	24 – 40 (1776)	39323 2,68	5941 0,40	7433 0,50	91788 6,26	69516 4,74	1387 0,09	3223 1,11	1180 0,08	92160 6,29	2516 0,17	655341 44,72	75507 5,15	918 0,06	47246 3,22	138226 9,43	154344 10,53	12154 0,82	948 0,06	676 0,04	16486 1,12
Амвросіївський район	62 (140001–140040)	72 2,73	11 0,41	6 0,22	73 2,77	257 9,76	9 0,34	4 0,15	7 0,26	59 2,24	9 0,34	1186 45,04	44 1,67	1 0,03	65 2,46	230 8,73	385 14,62	6 0,22	1 0,03	6 0,22	20 0,75
Артемівський район	46 (140041–140086)	0	0	0	0	0	0	0	0	0	0	0	0	0	0	0	0	0	0	0	0
Великоновосілівський район	60 (140087–140091, 140093–140136)	155 2,56	20 0,33	24 0,39	346 5,72	264 4,36	12 0,19	17 0,28	25 0,41	147 2,43	14 0,23	2692 44,55	205 3,39	1 0,01	154 2,54	640 10,59	1031 17,06	40 0,66	5 0,08	9 0,14	17 0,28
Волноваський район	61 (140137–140195)	185 2,38	95 1,22	44 0,56	361 4,65	436 5,62	33 0,42	21 0,27	27 0,34	153 1,97	40 0,51	2585 33,35	268 3,45	11 0,14	352 4,54	743 9,58	1530 19,74	63 0,81	10 0,12	29 0,37	51 0,65
Володарський район	61 (140196–140216, 140218–140219)	95 1,80	22 0,41	29 0,54	240 4,55	350 6,63	9 0,17	7 0,13	9 0,17	157 2,97	55 1,04	1537 29,14	553 10,48	7 0,13	316 5,99	327 6,20	1129 21,40	24 0,45	3 0,05	18 0,34	19 0,36
Добропільський район	49 (140220–140245)	127 2,78	40 0,87	16 0,35	123 2,70	374 8,21	24 0,52	4 0,08	6 0,13	160 3,51	16 0,35	1541 33,83	145 3,18	2 0,04	217 4,76	299 6,56	1180 25,91	30 0,65	3 0,06	6 0,13	18 0,39
Костянтинівський район	50 (140246–140280)	0	0	0	0	0	0	0	0	0	0	0	0	0	0	0	0	0	0	0	0
Красноармійський район	50 (140281–140285, 140287–140301, 140303–140305)	111 2,67	24 0,57	23 0,55	189 4,56	406 9,80	7 0,16	8 0,19	21 0,50	100 2,41	8 0,19	1414 34,13	127 3,06	2 0,04	200 4,82	327 7,89	901 21,75	21 0,50	0	2 0,04	24 0,57
Краснолиманський район	46 (141117–141142)	0	0	0	0	0	0	0	0	0	0	0	0	0	0	0	0	0	0	0	0

Позачергові вибори Президента України 2014 року

Продовження таблиці 10.7

Назва адміністративно-територіальної одиниці	Номер територіального виборчого округу та номери виборчих дільниць, утворених на території округу	БОГОМОЛЦЬ Ольга Вадимівна	БОЙКО Юрій Анатолійович	ГРИНЕНКО Андрій Валерійович	ГРИНЕНКО Анастолій Степанович	ДОВКІН Михайло Маркович	КЛИМЕНКО Олександр Іванович	КОНОВАЛЮК Валерій Іл'яч	КУЗЬМІН Ренат Равелійович	КУЙБИДА Василь Степанович	ЛЯШКО Олег Валерійович	МАЛОМУЖ Микола Григорович	ПОРОШЕНКО Петро Олексійович	РАВИНОВИЧ Вадим Зіновійович	САРАНОВ Володимир Георгійович	СИМОНЕНКО Петро Миколайович	ТИМОШЕНКО Юлія Володимирівна	ТІТШКО Сергій Леонідович	ТЯГНИВОК Олег Ярославович	ПУШКО Василь Петрович	ШКІРЯК Зорян Несторович	ЯРОШ Дмитро Анатолійович
Маріїнський район	60 (140306–140365)	2 1,51	0	0	6 4,54	3 2,27	1 0,75	1 0,75	0	0	7 5,30	1 0,75	74 56,06	1	0	0	11 8,33	16 12,12	0	0	0	6 4,54
Новоазовський район	62 (140366–140392)	86 3,82	12 0,53	12 0,53	95 4,22	121 5,38	4 0,17	61 2,71	1 0,04	16 0,71	64 2,84	4 0,17	794 35,33	104 4,62	0	98 4,36	227 10,10	413 18,38	19 0,84	1	2 0,08	7 0,31
Олександрівський район	47 (140393–140411)	135 2,80	36 0,74	13 0,27	99 2,05	382 7,94	10 0,20	103 2,14	14 0,29	41 0,85	196 4,07	69 1,43	1497 31,14	322 6,69	5 0,10	256 5,32	357 7,42	989 20,57	45 0,93	4 0,08	49 1,01	17 0,35
Першотравневий район	61 (140412–140432)	114 2,46	24 0,51	19 0,41	231 4,98	276 5,95	8 0,17	173 3,73	3 0,06	9 0,19	112 2,41	9 0,19	1551 33,47	284 6,12	1 0,02	238 5,13	385 8,30	960 20,72	29 0,62	2 0,04	1 0,02	28 0,60
Слов'янський район	47 (140433–140462)	0	0	0	0	0	0	0	0	0	0	0	0	0	0	0	0	0	0	0	0	0
Старобешівський район	62 (140463–140503)	11 1,91	4 0,69	0	20 3,49	57 9,94	3 0,52	4 0,69	4 0,69	3 0,52	10 1,74	1 0,17	165 28,79	5 0,87	0	24 4,18	37 6,45	153 26,70	1 0,17	2 0,34	0	7 1,22
Тельманівський район	62 (140504–140510, 140512–140535, 140537)	34 1,38	23 0,93	7 0,28	75 3,04	180 7,31	6 0,24	38 1,54	8 0,32	17 0,69	54 2,19	10 0,40	742 30,15	137 5,56	1 0,04	155 6,29	145 5,89	676 27,46	10 0,40	6 0,24	9 0,36	13 0,52
Шахтарський район	54 (140538–140565)	0	0	0	0	0	0	0	0	0	0	0	0	0	0	0	0	0	0	0	0	0
Ясинуватський район	45 (140566–140586)	0	0	0	0	0	0	0	0	0	0	0	0	0	0	0	0	0	0	0	0	0
м. Авдіївка	45 (140587–140602)	0	0	0	0	0	0	0	0	0	0	0	0	0	0	0	0	0	0	0	0	0
м. Артемівськ	46 (1, 140603– 140661)	0	0	0	0	0	0	0	0	0	0	0	0	0	0	0	0	0	0	0	0	0
м. Вугледар	61 (140662–140668)	0	0	0	0	0	0	0	0	0	0	0	0	0	0	0	0	0	0	0	0	0
м. Горлівка	51 (141497–141591), 52 (141453, 141456– 141496)	0	0	0	0	0	0	0	0	0	0	0	0	0	0	0	0	0	0	0	0	0
м. Дебальцеве	52 (140669–140690)	0	0	0	0	0	0	0	0	0	0	0	0	0	0	0	0	0	0	0	0	0
м. Дзержинськ	52 (140691–140714, 140717–140737)	0	0	0	0	0	0	0	0	0	0	0	0	0	0	0	0	0	0	0	0	0
м. Димитров	49 (140738–140759, 140834)	147 2,79	32 0,60	32 0,60	248 4,71	382 7,25	15 0,28	66 1,25	5 0,09	58 1,10	145 2,75	50 0,94	1673 31,78	228 4,33	3 0,05	139 2,64	702 13,33	1027 19,50	29 0,55	1 0,01	26 0,49	49 0,93

РОЗДІЛ 10. ГОЛОСУВАННЯ ТА ВСТАНОВЛЕННЯ РЕЗУЛЬТАТІВ ВИБОРІВ

Продовження таблиці 10.7

Назва адміністративно-територіальної одиниці	Номер територіального виборчого округу та номери виборчих дільниць, утворених на території округу	БОГОМОЛЕЦЬ Ольга Вадимівна	БОЙКО Юрій Анатолійович	ГРИНЕНКО Андрій Валерійович	ГРИЦЕНКО Анатолій Степанович	ДУВКІН Михайло Маркович	КЛИМЕНКО Олександр Іванович	КОНОВАЛЮК Валерій Ілліч	КУЗЬМІН Ренат Равелійович	КУЙБИДА Василь Степанович	ЛЯШКО Олег Валерійович	МАЛОМУЖ Микола Григорович	ПОРОШЕНКО Петро Олексійович	РАВИНОВИЧ Вадим Зіновійович	САРАНОВ Володимир Георгійович	СИМОНЕНКО Петро Миколайович	ТИМОШЕНКО Юлія Володимирівна	ТІТІШКО Сергій Леонідович	ТЯГНИВКО Олег Ярославович	ПУШКО Василь Петрович	ШКІРЯК Зорян Несторович	ЯРОШ Дмитро Анатолійович
м. Добропілля	49 (140760–140789)	291 3,03	60 0,62	56 0,58	522 5,44	780 8,13	42 0,43	204 2,12	24 0,25	6 0,06	292 3,04	22 0,22	3275 34,14	616 6,42	10 0,10	399 4,16	554 5,77	1981 20,65	80 0,83	2 0,02	5 0,05	73 0,76
м. Докучаєвськ	61 (140792–140803, 142440)	2 6,89	0	0	1 3,44	3 10,34	0	0	0	0	3 10,34	0	14 48,27	0	0	0	1 3,44	3 10,34	0	0	0	0
м. Донецьк	41 (141592–141631, 141968–142015), 42 (1–2, 141632– 141709), 43 (141827– 141871, 141873– 141925, 142441), 44 (141763–141826, 141926–141967), 45 (141710–141762)	0	0	0	0	0	0	0	0	0	0	0	0	0	0	0	0	0	0	0	0	0
м. Дружківка	49 (140804–140833)	0	0	0	0	0	0	0	0	0	0	0	0	0	0	0	0	0	0	0	0	0
м. Єнакієве	53 (140835–140907)	0	0	0	0	0	0	0	0	0	0	0	0	0	0	0	0	0	0	0	0	0
м. Жданівка	53 (140908–140916)	0	0	0	0	0	0	0	0	0	0	0	0	0	0	0	0	0	0	0	0	0
м. Кіровське	53 (140917–140929)	0	0	0	0	0	0	0	0	0	0	0	0	0	0	0	0	0	0	0	0	0
м. Костянтинівка	50 (140930–140969)	0	0	0	0	0	0	0	0	0	0	0	0	0	0	0	0	0	0	0	0	0
м. Краматорськ	48 (140970–141058)	0	0	0	0	0	0	0	0	0	0	0	0	0	0	0	0	0	0	0	0	0
м. Красний Лиман	46 (141098–141116, 141143–141144)	0	0	0	0	0	0	0	0	0	0	0	0	0	0	0	0	0	0	0	0	0
м. Красноармійськ	50 (141059–141097)	227 2,82	31 0,38	43 0,53	308 3,83	621 7,73	18 0,22	148 1,84	13 0,16	13 0,16	179 2,23	28 0,34	2953 36,80	355 4,42	4 0,04	404 5,03	1040 12,96	1160 14,45	47 0,58	0	7 0,08	70 0,87
м. Макіївка	56 (142016–142077, 142108–142143), 57 (1, 142078–142107, 142144–142184, 142186–142226)	0	0	0	0	0	0	0	0	0	0	0	0	0	0	0	0	0	0	0	0	0

Продовження таблиці 10.7

Назва адміністративно-територіальної одиниці	Номер територіального виборчого округу та номери виборчих дільниць, утворених на території округу	ВОГОМОЛЄЦЬ Ольга Вадимівна	БОЙКО Юрій Анатолійович	ГРИНЕНКО Андрій Валерійович	ГРИНЕНКО Анатолій Степанович	ДОВКІН Михайло Маркович	КЛИМЕНКО Олександр Іванович	КОНОВАЛЮК Валерій Ілліч	КУЗЬМІН Ренат Равелійович	КУЙБІДА Василь Степанович	ЛЯШКО Олег Валерійович	МАЛОМУЖ Микола Григорович	ПОРОШЕНКО Петро Олексійович	РАВІНОВИЧ Вадим Зіновійович	САРАНОВ Володимир Георгійович	СИМОНЕНКО Петро Миколайович	ТИМОШЕНКО Юлія Володимирівна	ТІТШКО Сергій Леонідович	ТЯГНИВОК Олег Ярославович	ПУШКО Василь Петрович	ШКІРЯК Зорян Несторович	ЯРОШ Дмитро Анатолійович	
																							211
м. Маріуполь	58 (1, 142297–142411), 59 (1–2, 142227–142296, 142412–142439)	1226 2,60	369 0,78	193 0,40	1869 3,97	2994 6,36	111 0,23	1080 2,29	100 0,21	51 0,10	1522 3,23	100 0,21	17964 38,16	3003 6,37	28 0,05	2014 4,27	2584 5,48	9193 19,52	369 0,78	28 0,05	18 0,03	500 1,06	0
м. Новоградівка	60 (141145–141152)	0	0	0	0	0	0	0	0	0	0	0	0	0	0	0	0	0	0	0	0	0	0
м. Селидове	60 (141153–141183)	2 0,33	0	4 0,67	19 3,19	13 2,18	1 0,16	1 0,16	0	1 0,16	5 0,84	1 0,16	223 37,54	14 2,35	0	5 0,84	243 40,90	50 8,41	2 0,33	0	0	3 0,50	0
м. Слов'янськ	47 (141184–141248)	0	0	0	0	0	0	0	0	0	0	0	0	0	0	0	0	0	0	0	0	0	0
м. Сніжне	54 (141249–141292)	0	0	0	0	0	0	0	0	0	0	0	0	0	0	0	0	0	0	0	0	0	0
м. Торез	54 (141293, 141295–141336)	0	0	0	0	0	0	0	0	0	0	0	0	0	0	0	0	0	0	0	0	0	0
м. Харцизьк	55 (141337–141390, 141392)	0	0	0	0	0	0	0	0	0	0	0	0	0	0	0	0	0	0	0	0	0	0
м. Шахтарськ	55 (141393–141432)	0	0	0	0	0	0	0	0	0	0	0	0	0	0	0	0	0	0	0	0	0	0
м. Ясинувата	45 (141433–141452)	0	0	0	0	0	0	0	0	0	0	0	0	0	0	0	0	0	0	0	0	0	0
По регіону	41 – 62 (2432)	3022 2,60	803 0,69	521 0,44	4825 4,16	7899 6,81	313 0,27	2400 2,07	233 0,20	310 0,26	3365 2,90	437 0,37	41880 36,15	6411 5,53	76 0,06	5036 4,34	8852 7,64	22777 19,66	815 0,70	68 0,05	187 0,16	922 0,79	0
Житомирська область																							
Андрушівський район	68 (180001–180045)	211 1,14	28 0,15	64 0,34	656 3,54	84 0,45	6 0,03	27 0,14	8 0,04	22 0,11	1515 8,18	24 0,12	11730 63,40	113 0,61	5 0,02	137 0,74	2991 16,16	412 2,22	179 0,96	7 0,03	1 0,01	49 0,26	0
Баранівський район	66 (180048–180100)	376 1,72	32 0,14	100 0,45	943 4,32	85 0,39	20 0,09	24 0,11	6 0,02	18 0,08	2820 12,94	38 0,17	12026 55,19	237 1,08	5 0,02	217 0,99	3646 16,73	637 2,92	234 1,07	5 0,02	7 0,03	66 0,30	0
Бердичівський район	64 (180102–180154)	180 1,01	16 0,09	41 0,23	427 2,41	61 0,34	11 0,06	10 0,05	4 0,02	38 0,21	1343 7,60	29 0,16	11095 62,82	159 0,90	4 0,02	175 0,99	3222 18,24	476 2,69	112 0,63	0	3 0,01	70 0,39	0
Брусилівський район	68 (180155–180185)	92 1,16	7 0,08	15 0,18	224 2,83	21 0,26	1 0,01	7 0,08	4 0,05	10 0,12	809 10,23	9 0,11	4765 60,27	70 0,88	2 0,02	74 0,93	1338 16,92	228 2,88	134 1,69	4 0,05	3 0,03	28 0,35	0
Володарсько-Волинський район	67 (180186–180225)	288 1,64	30 0,17	53 0,30	553 3,16	96 0,54	48 0,27	29 0,16	17 0,09	12 0,06	2120 12,12	21 0,12	9950 56,90	135 0,77	5 0,02	237 1,35	2736 15,64	648 3,70	232 1,32	4 0,02	5 0,02	77 0,44	0

РОЗДІЛ 10. ГОЛОСУВАННЯ ТА ВСТАНОВЛЕННЯ РЕЗУЛЬТАТІВ ВИБОРІВ

Продовження таблиці 10.7

Смілянський район	Номер територіального виборчого округу та номери виборчих дільниць, утворених на території округу	БОГОМОЛЦЬ Ольга Вадимівна	БОЙКО Юрій Анатолійович	ГРИНЕНКО Андрій Валерійович	ГРИНЕНКО Анатолій Степанович	ДОВКІН Михайло Маркович	КЛИМЕНКО Олександр Іванович	КОНОВАЛЮК Валерій Ілліч	КУЗЬМІН Ренат Равелійович	КУЦЬВИДА Василь Степанович	ЛЯШКО Олег Валерійович	МАЛОМУЖ Микола Григорович	ПОРОШЕНКО Петро Олександрович	РАВИНОВИЧ Вадим Зіновійович	САРАНОВ Володимир Георгійович	СИМОНЕНКО Петро Миколайович	ТИМОШЕНКО Юлія Володимирівна	ТІТІШКО Сергій Леонідович	ТЯГІНЦОВ Олег Ярославович	ПУШКО Василь Петрович	ШКІРЯК Зорян Несторович	ЯРОШ Дмитро Анатолійович
	66 (180226–180291)	235 1,28	51 0,27	71 0,38	519 2,84	118 0,64	52 0,28	24 0,13	13 0,07	22 0,12	2623 14,37	29 0,15	8482 46,48	289 1,58	6 0,03	235 1,28	4443 24,35	558 3,05	191 1,04	6 0,03	5 0,02	82 0,44
Житомирський район	68 (1, 180292–180362, 181461–181462)	569 1,56	37 0,10	140 0,38	1631 4,47	260 0,71	13 0,03	81 0,22	21 0,05	22 0,06	2649 7,26	50 0,13	23317 63,98	416 1,14	11 0,03	384 1,05	4365 11,97	1181 3,24	636 1,74	15 0,04	8 0,02	182 0,49
Коростенський район	65 (180363–180439)	238 1,69	33 0,23	39 0,27	383 2,73	98 0,69	8 0,05	24 0,17	10 0,07	19 0,13	1662 11,85	41 0,29	6925 49,40	147 1,04	12 0,08	276 1,96	2868 20,45	771 5,50	169 1,20	10 0,07	10 0,07	62 0,44
Коростишівський район	67 (180440–180444, 180446–180486)	305 1,38	19 0,08	59 0,26	723 3,28	70 0,31	5 0,02	23 0,10	9 0,04	11 0,04	2081 9,44	32 0,14	14425 65,49	172 0,78	8 0,03	204 0,92	2612 11,85	668 3,03	310 1,40	2 0,01	3 103 0,46	
Лугнський район	65 (180487–180517)	113 1,34	12 0,14	28 0,33	314 3,74	34 0,40	11 0,13	8 0,09	8 0,09	10 0,11	1109 13,24	14 0,16	3792 45,27	128 1,52	0,04	131 1,56	1995 23,81	404 4,82	113 1,34	3 0,03	7 0,08	39 0,46
Любарський район	64 (180519–180562)	176 1,13	9 0,05	76 0,49	577 3,72	58 0,37	4 0,02	24 0,15	7 0,04	5 0,03	1742 11,25	16 0,10	8227 53,15	103 0,66	6 0,03	163 1,05	3267 21,10	501 3,23	299 1,93	4 0,02	5 0,03	57 0,36
Малинський район	67 (180563–180605)	133 1,29	13 0,12	29 0,28	314 3,04	43 0,41	5 0,04	13 0,12	1 0,06	7 0,06	1089 10,56	19 0,18	5973 57,96	91 0,88	5 0,04	166 1,61	1881 18,25	343 3,32	67 0,65	3 0,02	1 0,03	34 0,32
Народичський район	67 (180606–180627)	81 1,89	8 0,18	14 0,32	104 2,43	30 0,70	3 0,07	8 0,18	2 0,04	6 0,14	532 12,47	9 0,21	2053 48,13	50 1,17	4 0,09	126 2,95	821 19,24	277 6,49	60 1,40	0 0,04	2 0,04	20 0,46
Новоград-Волинський район	66 (180628–180706)	394 1,67	33 0,14	126 0,53	991 4,21	98 0,41	21 0,08	30 0,12	13 0,05	22 0,09	2489 10,59	33 0,14	12678 53,97	269 1,14	9 0,03	229 0,97	4729 20,13	795 3,38	173 0,73	12 0,05	8 0,03	97 0,41
Овруцький район	65 (180707–180805)	521 1,82	64 0,22	163 0,56	1192 4,16	299 1,04	23 0,08	61 0,21	29 0,10	55 0,19	3490 12,20	48 0,16	14170 49,55	517 1,80	14 0,04	543 1,89	4743 16,58	450 5,44	450 1,57	13 0,04	17 0,05	150 0,52
Олееський район	65 (180806–180868)	455 2,21	40 0,19	115 0,56	1053 5,13	110 0,53	12 0,05	29 0,14	15 0,07	16 0,07	3493 17,03	36 0,17	7516 36,64	556 2,71	13 0,06	292 1,42	5345 26,06	733 3,57	404 1,96	10 0,04	5 0,02	73 0,35
Попільнянський район	68 (180869–180910, 180912)	170 0,95	18 0,10	39 0,22	552 3,11	58 0,32	4 0,02	34 0,19	6 0,03	10 0,09	1911 10,78	24 0,13	10776 60,82	135 0,76	3 0,01	95 0,53	3052 17,22	410 2,31	185 1,04	6 0,03	3 0,01	51 0,28
Радомишльський район	67 (180913–180969, 181463)	329 1,67	27 0,13	71 0,36	806 4,11	94 0,47	10 0,05	36 0,18	13 0,06	7 0,03	1610 8,21	39 0,19	12252 62,54	215 1,09	7 0,03	181 0,92	2810 14,34	548 2,79	213 1,08	6 0,03	8 0,04	91 0,46
Романівський район	64 (180970–181021)	225 1,44	18 0,11	52 0,33	469 3,01	77 0,49	7 0,04	33 0,21	8 0,05	11 0,07	1468 9,44	22 0,14	9152 58,88	122 0,78	3 0,01	203 1,30	2530 16,27	737 4,74	191 1,22	2 0,01	6 0,03	42 0,27
Ружинський район	68 (181022–181065)	153 0,91	13 0,07	57 0,34	568 3,40	43 0,25	5 0,03	7 0,04	7 0,04	10 0,06	1458 8,74	25 0,15	9852 59,11	109 0,65	2 0,01	77 0,46	3496 20,97	386 2,31	223 1,33	1 0,01	2 0,01	25 0,15

Позачергові вибори Президента України 2014 року

Продовження таблиці 10.7

Назва адміністративно-територіальної одиниці	Номер територіального виборчого округу та номери виборчих дільниць, утворених на території округу	БОГОМОЛЦЬ Ольга Вадимівна	БОЙКО Юрій Анатолійович	ГРИНІЄНКО Андрій Валерійович	ГРИНІЄНКО Анастасія Степанівна	ДОВКІН Михайло Маркович	КЛИМЕНКО Олександр Іванович	КОНОВАЛЮК Валерій Ілlich	КУЗЬМІН Ренат Равелійович	КУЙБИДА Василь Степанович	ЛЯШКО Олег Валерійович	МАЛОМУЖ Микола Григорович	ПОРОШЕНКО Петро Олексійович	РАВИНОВИЧ Вадим Зіновійович	САРАНОВ Володимир Георгійович	СИМОНЕНКО Петро Миколайович	ТИМОШЕНКО Юлія Володимирівна	ТІТШКО Сергій Леонідович	ТЯГНИВОК Олег Ярославович	ПУШЬК Василь Петрович	ШКІРЯК Зорян Несторович	ЯРОШ Дмитро Анатолійович
Червоноармійський район	66 (181066–181118)	175 1,53	21 0,18	35 0,30	297 2,60	62 0,54	7 0,06	19 0,16	5 0,04	5 0,04	1135 9,96	14 0,12	5829 51,19	57 0,50	2 0,01	206 1,80	2475 21,73	735 6,45	135 1,18	8 0,07	3 0,02	48 0,42
Черняхівський район	67 (181119–181165)	161 1,06	17 0,11	40 0,26	355 2,33	86 0,56	1 0,01	22 0,14	9 0,05	16 0,10	1745 11,49	20 0,13	8877 58,49	73 0,48	9 0,05	133 0,87	2553 16,82	635 4,18	185 1,21	8 0,05	8 0,05	58 0,38
Чуднівський район	64 (181166–181224)	284 1,39	25 0,12	71 0,34	753 3,70	98 0,48	9 0,04	22 0,10	8 0,03	18 0,08	1820 8,96	23 0,11	12278 60,46	172 0,84	6 0,02	203 0,99	3540 17,43	509 2,50	225 1,10	7 0,03	3 0,01	52 0,25
м. Бердичів	64 (181225–181264)	736 1,68	48 0,10	141 0,32	1939 4,43	344 0,78	17 0,03	94 0,21	34 0,07	20 0,04	3567 8,16	52 0,11	28635 65,55	834 1,90	10 0,02	514 1,17	4487 10,27	1131 2,58	383 0,87	7 0,01	9 0,02	221 0,50
м. Житомир	63 (1, 181338–181460)	2708 1,90	148 0,10	535 0,37	8828 6,20	929 0,65	23 0,01	370 0,26	106 0,07	77 0,05	9900 6,95	132 0,09	91202 64,11	2416 1,69	31 0,02	1538 1,08	14013 9,85	5004 3,51	1478 1,03	52 0,03	14 0,01	1109 0,77
м. Коростень	65 (181265–181299)	828 2,75	45 0,14	88 0,29	1333 4,43	454 1,50	20 0,06	105 0,34	25 0,08	26 0,08	2573 8,55	46 0,15	15756 52,36	791 2,62	23 0,07	767 2,54	4269 14,18	2002 6,65	253 0,84	10 0,03	2 0,01	226 0,75
м. Малин	67 (181300–181310)	214 1,45	8 0,05	40 0,27	696 4,72	30 0,20	2 0,01	26 0,17	1 0,01	4 0,02	1484 10,06	16 0,10	9056 61,43	165 1,11	2 0,01	137 0,92	2254 15,29	255 1,72	135 0,91	2 0,01	3 0,02	110 0,74
м. Новоград-Волинський	66 (181311–181337)	668 2,46	38 0,14	146 0,53	1954 7,21	182 0,67	14 0,05	79 0,29	17 0,06	11 0,04	2701 9,96	18 0,06	15858 58,52	472 1,74	3 0,01	365 1,34	2986 11,01	924 3,40	235 0,86	3 0,01	1 0,01	154 0,56
По регіону	63 – 68 (1459)	11018 1,67	858 0,13	2448 0,37	29154 4,42	4022 0,61	362 0,05	1269 0,19	406 0,06	516 0,07	62938 9,54	879 0,13	386647 58,64	9013 1,36	214 0,03	8008 1,21	99467 15,08	23464 3,55	7604 1,15	210 0,03	152 0,02	3376 0,51
Закарпатська область																						
Берегівський район	74 (210001–210036)	240 1,44	106 0,63	84 0,50	314 1,89	822 4,95	40 0,24	35 0,21	27 0,16	26 0,15	572 3,44	73 0,44	11991 72,27	146 0,88	16 0,09	103 0,62	936 5,64	424 2,55	90 0,54	25 0,15	20 0,12	49 0,29
Великобережанський район	71 (210037–210075)	162 1,20	22 0,16	64 0,47	511 3,78	127 0,94	16 0,11	12 0,08	5 0,03	7 0,05	1206 8,94	20 0,14	7704 57,13	127 0,94	4 0,02	77 0,57	2503 18,56	425 3,15	234 1,73	6 0,04	12 0,08	84 0,62
Виноградівський район	74 (210076–210140)	548 1,31	107 0,25	243 0,58	1422 3,41	1430 3,43	49 0,11	52 0,12	19 0,04	24 0,05	2996 7,18	94 0,22	26688 64,03	602 1,44	31 0,07	178 0,42	4725 11,33	960 2,30	478 1,14	20 0,04	17 0,04	172 0,41
Воловецький район	71 (210141–210167)	150 1,19	23 0,18	69 0,55	540 4,31	374 2,98	16 0,12	10 0,07	2 0,01	10 0,07	1166 9,31	26 0,20	7374 58,91	93 0,74	2 0,01	78 0,62	1911 15,26	298 2,38	107 0,85	3 0,02	7 0,05	56 0,44
Іршавський район	72 (210168–210228)	450 1,15	63 0,16	147 0,37	1024 2,63	363 0,93	27 0,06	44 0,11	23 0,05	14 0,03	3033 7,81	58 0,14	25733 66,29	450 1,15	11 0,02	156 0,40	4676 12,04	937 2,41	867 2,23	4 0,01	10 0,02	130 0,33

РОЗДІЛ 10. ГОЛОСУВАННЯ ТА ВСТАНОВЛЕННЯ РЕЗУЛЬТАТІВ ВИБОРІВ

Продовження таблиці 10.7

Назва адміністративно-територіальної одиниці	Номер територіального виборчого округу та номери виборчих дільниць, утворених на території округу	БОГОМОЛЦЬ Ольга Вадимівна	БОЙКО Юрій Анатолійович	ГРИНЕНКО Андрій Валерійович	ГРИНЦЕНКО Анатолій Степанович	ДОВКІН Михайло Маркович	КЛИМЕНКО Олександр Іванович	КОНОВАЛЮК Валерій Ілlich	КУЗЬМІН Ренат Равелійович	КУЙБІДА Василь Степанович	ЛЯШКО Олег Валерійович	МАЛОМУЖ Микола Григорович	ПОРОШЕНКО Петро Олексійович	РАВИНОВИЧ Вадим Зиновійович	САРАНОВ Володимир Георгійович	СИМОНЕНКО Петро Миколайович	ТИМОШЕНКО Юлія Володимирівна	ТІТІШКО Сергій Леонідович	ТЯЧІНЦОВ Олег Ярославович	ПУШКО Василь Петрович	ШКІРЯК Зорян Несторович	ЯРОШ Дмитро Анатолійович
Міжгірський район	71 (210229–210277)	231 1,04	28 0,12	112 0,50	824 3,72	421 1,90	14 0,06	25 0,11	15 0,06	16 0,07	1725 7,80	50 0,22	13131 59,40	149 0,67	8 0,03	112 0,50	3707 16,76	754 3,41	356 1,61	11 0,04	9 0,04	99 0,44
Мукачівський район	70 (210278–210365)	457 1,08	57 0,13	168 0,39	1205 2,84	432 1,02	36 0,08	48 0,11	28 0,06	19 0,04	2825 6,67	78 0,18	26145 61,80	528 1,24	14 0,03	235 0,55	7613 17,99	1186 2,80	299 0,70	17 0,04	11 0,02	143 0,33
Перечинський район	71 (210366–210397)	190 1,29	39 0,26	92 0,62	557 3,79	742 5,05	8 0,05	17 0,11	12 0,08	14 0,09	1602 10,91	33 0,22	7398 50,41	234 1,59	7 0,04	60 0,40	2835 19,32	311 2,11	179 1,21	9 0,06	10 0,06	77 0,52
Рахівський район	73 (210398–210439)	290 0,89	34 0,10	69 0,21	758 2,33	298 0,91	22 0,06	47 0,14	11 0,03	25 0,07	2489 7,67	53 0,16	21819 67,30	220 0,67	10 0,03	136 0,41	4061 12,52	649 2,00	794 2,44	11 0,03	2 0,02	132 0,40
Свалявський район	71 (210440–210473)	232 0,98	54 0,23	91 0,38	752 3,20	1123 4,79	22 0,09	40 0,17	9 0,03	33 0,14	1634 6,97	33 0,14	14346 61,20	302 1,28	6 0,02	91 0,38	3217 13,72	644 2,74	291 1,24	4 0,01	5 0,02	150 0,63
Тячівський район	73 (210474–210547)	487 1,10	63 0,14	159 0,36	900 2,04	807 1,83	30 0,06	68 0,15	19 0,04	42 0,09	3158 7,16	68 0,15	28941 65,65	536 1,21	8 0,01	333 0,75	4980 11,29	1978 4,48	498 1,12	13 0,02	15 0,03	157 0,35
Ужгородський район	69 (210548–210615)	504 1,56	148 0,45	183 0,56	1448 4,49	1279 3,97	41 0,12	55 0,22	25 0,07	31 0,09	2387 7,41	76 0,23	18912 58,75	341 1,05	10 0,03	135 0,41	4747 14,74	711 2,20	339 1,05	20 0,06	18 0,05	186 0,57
Хустський район	72 (210616–210663)	361 1,21	114 0,38	126 0,42	912 3,05	822 2,75	24 0,08	48 0,16	24 0,08	18 0,06	2271 7,61	55 0,18	18682 62,63	622 2,08	10 0,03	197 0,66	2854 9,56	1644 5,51	324 1,08	20 0,06	12 0,04	139 0,46
м. Берегове	74 (210664–210676)	152 1,82	29 0,34	27 0,32	292 3,50	162 1,94	11 0,13	19 0,22	9 0,10	5 0,05	323 3,87	25 0,29	5847 70,10	230 2,75	4 0,04	64 0,76	481 5,76	346 4,14	70 0,83	6 0,07	3 0,03	58 0,69
м. Мукачеве	70 (210677–210712)	736 2,09	50 0,14	136 0,38	1750 4,99	280 0,79	20 0,05	132 0,37	38 0,10	15 0,04	2496 7,12	50 0,14	21431 61,14	1053 3,00	17 0,04	286 0,81	3938 11,23	1549 4,41	257 0,73	9 0,02	9 0,02	255 0,72
м. Ужгород	69 (1, 210713–210783)	1611 2,65	116 0,19	371 0,61	5451 8,98	415 0,68	19 0,03	178 0,29	52 0,08	48 0,07	4949 8,15	64 0,10	33712 55,57	1354 2,23	13 0,02	389 0,64	7643 12,59	1951 3,21	808 1,33	10 0,01	20 0,03	708 1,16
м. Хуст	72 (210784–210801)	215 1,55	23 0,16	50 0,36	679 4,90	84 0,60	2 0,01	21 0,15	2 0,01	18 0,13	964 6,96	17 0,12	9062 65,44	341 2,46	2 0,01	72 0,52	1442 10,41	387 2,79	131 0,94	2 0,01	3 0,02	154 1,11
м. Чоп	69 (210802–210804)	116 2,73	10 0,23	24 0,56	243 5,72	93 2,19	2 0,04	22 0,51	8 0,18	3 0,07	240 5,65	3 0,07	2701 63,61	98 2,30	0,04	44 1,03	339 7,98	155 3,65	28 0,65	2 0,04	0 0,58	25 0,58
По регіону	69 – 74 (805)	7132 1,46	1086 0,22	2215 0,45	19582 4,02	10074 2,07	399 0,08	873 0,17	328 0,06	368 0,07	36036 7,41	876 0,18	301617 62,02	7426 1,52	175 0,03	2746 0,56	62608 12,87	15309 3,14	6150 1,26	192 0,03	183 0,03	2774 0,57

Продовження таблиці 10.7

Назва адміністративно-територіальної одиниці	Номер територіального виборчого округу та номери виборчих дільниць, утворених на території округу	Запорізька область																				
		Богомолець Ольга Вадимівна	Бойко Юрій Анатолійович	Гриненко Андрій Валерійович	Гриненко Анастасія Степанівна	Дюкін Михайло Маркович	Клименко Олександр Іванович	Коновалюк Валерій Ілліч	Кузьмін Ренат Равелійович	Куйбіда Василь Степанович	Ляшко Олег Валерійович	Маломуж Микола Григорович	Порошенко Петро Олексійович	Равновіч Вадим Зіновійович	Саранов Володимир Георгійович	Симоненко Петро Миколайович	Тимошенко Юлія Володимирівна	Тішко Сергій Леонідович	Тяпнібок Олег Ярославович	Пучок Василь Петрович	Шкіряк Зорян Несторович	Ярош Дмитро Анатолійович
Бердянський район	79 (230001–230003, 230005–230016, 230018–230027)	220 2,00	44 0,40	48 0,43	488 4,45	986 9,00	22 0,20	146 1,33	29 0,26	13 0,11	475 4,33	24 0,21	4150 37,89	770 7,03	7 0,06	583 5,32	813 7,42	1742 15,90	60 0,54	6 0,05	8 0,07	27 0,24
Василівський район	80 (230028–230053, 230055–230060, 230062–230080)	771 2,99	102 0,39	147 0,57	1418 5,50	2037 7,90	32 0,12	380 1,47	106 0,41	16 0,06	1286 4,99	46 0,17	8273 32,12	1816 7,05	26 0,10	1264 4,90	2478 9,62	4430 17,20	195 0,75	13 0,05	14 0,05	182 0,70
Великоблгородський район	80 (230081–230089)	69 2,13	17 0,52	18 0,55	162 5,01	233 7,21	2 0,06	23 0,71	8 0,24	3 0,09	400 12,38	6 0,18	979 30,30	277 8,57	0	165 5,10	308 9,53	386 11,95	25 0,77	3 0,09	1 0,03	19 0,58
Веселівський район	82 (230090–230115, 231126)	191 2,11	40 0,44	36 0,39	352 3,89	771 8,52	12 0,13	74 0,81	29 0,32	15 0,16	511 5,64	19 0,21	2693 29,77	589 6,51	12 0,13	752 8,31	900 9,95	1643 18,16	59 0,65	5 0,05	1 0,01	40 0,44
Вільнянський район	83 (1, 230116–230155)	634 2,76	105 0,45	124 0,53	880 3,83	1116 4,85	35 0,15	268 1,16	51 0,22	31 0,13	1160 5,05	38 0,16	8944 38,94	1224 5,32	19 0,08	968 4,21	3432 14,94	2698 11,74	150 0,65	12 0,05	11 0,04	127 0,55
Гуляйпільський район	83 (230156–230159, 230161–230189)	422 3,19	37 0,27	79 0,59	849 6,42	747 5,64	15 0,11	82 0,62	33 0,24	26 0,19	1180 8,92	28 0,21	4698 35,52	848 6,41	11 0,08	458 3,46	1929 14,58	1315 9,94	83 0,62	9 0,06	10 0,07	64 0,48
Запорізький район	83 (230190–230233, 231125)	813 3,22	84 0,33	133 0,52	1430 5,67	1121 4,44	26 0,10	305 1,21	75 0,29	17 0,06	1498 5,94	41 0,16	10013 39,72	1805 7,16	15 0,05	955 3,78	2987 11,85	2816 11,17	172 0,68	17 0,06	20 0,07	175 0,69
Кам'янсько-Дніпровський район	80 (230234–230265)	290 2,31	83 0,66	55 0,43	368 2,94	1517 12,12	11 0,08	125 0,99	37 0,29	11 0,08	453 3,62	26 0,20	3782 30,23	758 6,06	17 0,13	1162 9,29	619 4,94	2534 20,26	97 0,77	8 0,06	11 0,08	58 0,46
Куйбишевський район	79 (230266–230288)	288 2,57	48 0,42	71 0,63	740 6,61	604 5,39	16 0,14	71 0,63	31 0,27	15 0,13	1093 9,76	22 0,19	4471 39,94	669 5,97	11 0,09	482 4,30	1051 9,38	1140 10,18	70 0,62	4 0,03	5 0,04	51 0,45
Мелітопольський район	81 (230289–230330)	407 2,39	58 0,34	83 0,48	640 3,75	1509 8,86	21 0,12	205 1,20	56 0,32	14 0,08	627 3,68	21 0,12	5632 33,08	1374 8,07	15 0,08	832 4,88	1196 7,02	3524 20,70	151 0,88	6 0,03	10 0,05	65 0,38
Михайлівський район	82 (230332–230358)	295 2,59	38 0,33	54 0,47	474 4,17	903 7,94	6 0,05	136 1,19	32 0,28	13 0,11	613 5,39	25 0,21	3741 32,91	729 6,41	10 0,08	907 7,97	1128 15,72	1787 15,72	92 0,80	7 0,06	8 0,07	55 0,48
Новомиколаївський район	83 (230359–230375, 231127)	172 2,45	25 0,35	43 0,61	329 4,68	486 6,92	10 0,14	91 1,29	26 0,37	11 0,15	600 8,55	19 0,27	2881 41,05	277 3,94	6 0,08	322 4,58	551 7,85	901 12,84	37 0,52	7 0,09	11 0,15	41 0,58
Орхівський район	80 (230376–230414)	649 3,36	63 0,32	160 0,82	1106 5,72	1268 6,56	30 0,15	216 1,11	54 0,27	30 0,15	1335 6,91	40 0,20	6384 34,09	1047 5,42	19 0,09	1012 5,24	2934 15,19	2007 10,39	136 0,70	9 0,04	16 0,08	128 0,66

РОЗДІЛ 10. ГОЛОСУВАННЯ ТА ВСТАНОВЛЕННЯ РЕЗУЛЬТАТІВ ВИБОРІВ

Продовження таблиці 10.7

Назва адміністративно-територіальної одиниці	Номер територіального виборчого округу та номери виборчих дільниць, утворених на території округу	БОГОМОЛЦЬ Ольга Вадимівна	БОЙКО Юрій Анатолієвич	ГРИНЕНКО Андрій Валерійович	ГРИНЕНКО Анатолій Степанович	ДУВКІН Михайло Маркович	КЛИМЕНКО Олександр Іванович	КОНОВАЛЮК Валерій Ілліч	КУЗЬМІН Ренат Равелійович	КУЙБІДА Василь Степанович	ЛЯШКО Олег Валерійович	МАЛОМУЖ Микола Григорович	ПОРОШЕНКО Петро Олексійович	РАВИНОВИЧ Вадим Зіновійович	САРАНОВ Володимир Георгійович	СИМОНЕНКО Петро Миколайович	ТИМОШЕНКО Юлія Володимирівна	ТІТІШКО Сергій Леонідович	ТЯГІНЦОВ Олег Ярославович	ПУШКО Василь Петрович	ШКІРЯК Зорян Несторович	ЯРОШ Дмитро Анатолієвич
Пологівський район	83 (230415–230447, 230449–230450)	425 2,49	73 0,42	112 0,65	1264 7,40	929 5,44	18 0,10	86 0,50	38 0,22	23 0,13	1540 9,02	39 0,22	6456 37,84	804 4,71	18 0,10	579 3,39	2331 13,66	1670 9,78	101 0,59	8 0,04	12 0,07	97 0,56
Приазовський район	82 (230451–230491)	246 2,20	60 0,53	59 0,52	387 3,47	1029 9,23	16 0,14	104 0,93	40 0,35	14 0,12	536 4,80	29 0,26	3308 29,67	677 6,07	9 0,08	684 6,13	885 7,93	2620 23,50	74 0,66	7 0,06	10 0,08	30 0,26
Приморський район	82 (230492–230523)	614 4,58	50 0,37	57 0,42	552 4,12	976 7,28	19 0,14	136 1,01	37 0,27	34 0,25	572 4,27	48 0,35	4108 30,67	916 8,64	11 0,08	1014 8,57	1165 8,69	2401 17,92	135 1,00	7 0,05	10 0,07	71 0,53
Розівський район	79 (230524–230535)	80 1,96	26 0,63	27 0,66	197 4,84	370 9,10	4 0,09	37 0,91	14 0,34	9 0,22	181 4,45	13 0,31	1430 35,17	248 6,10	6 0,14	285 7,01	279 6,86	678 16,67	25 0,61	2 0,04	1 0,02	17 0,41
Токмацький район	82 (230536–230572)	284 3,04	32 0,34	60 0,64	565 6,04	820 8,77	16 0,17	64 0,68	29 0,31	39 0,41	607 6,49	16 0,17	3006 32,18	627 6,71	8 0,08	386 4,13	1251 13,39	1158 12,39	75 0,80	8 0,08	9 0,09	42 0,44
Чернівецький район	79 (230573–230595)	238 2,76	62 0,71	28 0,32	284 3,29	860 9,97	8 0,09	56 0,64	25 0,29	16 0,18	493 5,71	19 0,22	2682 31,11	333 3,86	7 0,08	560 6,49	746 8,65	1889 21,91	62 0,71	4 0,04	5 0,05	30 0,34
Якимівський район	82 (230596–230635)	417 3,14	43 0,32	54 0,40	441 3,32	1201 9,06	9 0,06	131 0,98	34 0,25	15 0,11	582 4,39	20 0,15	4235 31,96	1146 8,64	13 0,09	788 5,94	1355 10,22	2215 16,71	77 0,58	16 0,12	5 0,03	79 0,59
м. Бердянськ	79 (230636–230691)	1129 2,53	136 0,30	181 0,40	2218 4,97	3008 6,74	40 0,08	707 1,58	101 0,22	29 0,06	1413 3,17	79 0,17	17742 39,80	3752 8,41	32 0,07	2043 4,58	3465 7,77	6703 15,03	337 0,75	29 0,06	14 0,03	335 0,75
м. Енергодар	80 (230692–230713)	734 2,98	169 0,68	116 0,47	1064 4,32	1908 7,76	38 0,15	379 1,54	58 0,23	23 0,09	654 2,66	45 0,18	8949 36,39	1933 7,86	25 0,10	1137 4,62	1822 7,41	4394 17,87	143 0,58	16 0,06	15 0,06	168 0,68
м. Запоріжжя	75 (1, 230809–230832, 230834–230836, 230862–230916), 76 (230837–230861, 230917–230971), 77 (1, 230972–231060), 78 (231061–231124)	10494 3,09	1017 0,30	1786 0,52	26087 7,70	14241 4,20	269 0,07	4640 1,37	866 0,25	278 0,08	16217 4,78	576 0,17	139746 41,26	23150 6,83	233 0,06	10319 3,04	33600 9,92	40950 12,09	2719 0,80	178 0,05	168 0,04	3339 0,98
м. Мелітополь	81 (1, 230331, 230714–230781)	1674 3,39	184 0,37	212 0,42	2554 5,17	4367 8,84	49 0,09	725 1,46	118 0,23	22 0,04	1562 3,16	69 0,13	18240 36,96	4252 8,61	27 0,05	2212 4,48	2993 6,06	7886 15,98	287 0,58	40 0,08	19 0,03	322 0,65
м. Токмак	82 (230782–230808)	417 3,21	49 0,37	74 0,57	979 7,54	1034 7,97	21 0,16	122 0,94	43 0,33	13 0,10	608 4,68	26 0,20	3991 30,76	1305 10,06	9 0,06	692 5,33	1379 10,63	1642 12,65	101 0,77	7 0,05	5 0,03	80 0,61
По регіону	75 – 83 (1124)	21973 2,98	2645 0,35	3817 0,51	45828 6,22	44041 5,98	745 0,10	9309 1,26	1970 0,26	730 0,09	36196 4,91	1334 0,18	280734 38,15	51326 6,97	566 0,07	30561 4,15	71597 9,73	101129 13,74	5463 0,74	428 0,05	399 0,05	5642 0,76

Позачергові вибори Президента України 2014 року

Продовження таблиці 10.7

Назва адміністративно-територіальної одиниці	Номер територіального виборчого округу та номери виборчих дільниць, утворених на території округу	Івано-Франківська область																					
		Богомолец Ольга Вадимівна	Бойко Юрій Анатолійович	Гриненко Андрій Валерійович	Гриценко Анастасія Степанівна	Дюкнін Михайло Маркович	Клименко Олександр Іванович	Коновалюк Валерій Ілlich	Кузьмін Ренат Раєвський	Куйвида Василь Степанович	Ляшко Олег Валерійович	Маломуж Микола Григорович	Порошенко Петро Олексійович	Равнович Вадим Зіновійович	Саранов Володимир Георгійович	Симоненко Петро Миколайович	Тимошенко Юлія Володимирівна	Тітшук Сергій Леонідович	Тяпнібок Олег Ярославович	Пучко Василь Петрович	Шкіряк Зорян Несторович	Ярош Дмитро Анатолійович	
Богородчанський район	87 (260001–260046)	455 1,14	9 0,02	112 0,28	1464 3,67	12 0,03	3 0,01	6 0,01	5 0,01	11 0,02	3581 8,98	48 0,12	27564 69,13	59 0,14	2 0,01	59 0,14	5112 12,82	151 0,37	783 1,96	2 0,01	2 0,01	1 0,01	171 0,42
Верховинський район	88 (260048–260086)	245 1,47	16 0,09	58 0,34	619 3,72	21 0,12	9 0,05	3 0,01	2 0,01	31 0,18	1923 11,57	17 0,10	9216 55,47	53 0,31	2 0,01	40 0,24	3561 21,43	118 0,71	492 2,96	2 0,01	2 0,01	0 0,00	67 0,40
Галицький район	86 (260087–260089, 260099–260162, 260164, 261038)	254 0,81	9 0,02	103 0,32	1224 3,90	7 0,02	16 0,05	5 0,01	5 0,01	12 0,03	2301 7,34	22 0,07	20929 66,83	43 0,13	0	28 0,08	5418 17,30	99 0,31	458 1,46	3 0,01	3 0,01	3 0,01	216 0,68
Городенківський район	85 (260165–260221)	391 1,16	21 0,06	123 0,36	1238 3,69	24 0,07	6 0,01	9 0,02	4 0,01	39 0,11	3381 10,08	45 0,13	22869 68,23	54 0,16	1	48 0,14	3992 11,91	163 0,48	648 1,93	3 0,01	3 0,01	5 0,01	221 0,65
Долинський район	87 (260222–260275)	596 1,39	12 0,02	182 0,42	1731 4,06	37 0,08	12 0,02	6 0,01	4 0,01	71 0,16	3420 8,03	38 0,08	31009 72,83	94 0,22	4	63 0,14	3853 9,05	195 0,45	759 1,78	2 0,01	2 0,01	2 0,01	220 0,51
Калузький район	86 (260276–260328)	562 1,46	11 0,02	197 0,51	2025 5,26	31 0,08	11 0,02	6 0,01	1 0,01	55 0,14	3193 8,30	35 0,09	23237 60,47	93 0,24	2	55 0,14	7521 19,57	101 0,26	898 2,33	5 0,01	5 0,01	0 0,00	183 0,47
Коломийський район	89 (260329–260411)	801 1,37	39 0,06	174 0,29	2349 4,03	42 0,07	12 0,02	24 0,04	13 0,02	20 0,03	5465 9,37	38 0,06	37164 63,78	74 0,12	1	89 0,15	10352 17,76	159 0,27	763 1,30	8 0,01	8 0,01	7 0,01	264 0,45
Косівський район	90 (260412–260472)	696 1,41	25 0,05	159 0,32	2040 4,14	60 0,12	10 0,02	13 0,02	6 0,01	37 0,07	5521 11,21	33 0,06	30852 62,65	111 0,22	5	86 0,17	7744 15,72	172 0,34	995 2,02	4 0,01	4 0,01	1 0,01	320 0,64
Надвірнянський район	88 (260473–260537)	618 0,99	26 0,04	268 0,43	2961 4,75	47 0,07	35 0,05	26 0,04	11 0,01	45 0,07	6453 10,36	61 0,09	40884 65,68	149 0,23	6	95 0,15	7393 11,87	201 0,32	2108 3,38	6 0,01	6 0,01	6 0,01	292 0,46
Рогатинський район	86 (260538–260615)	555 1,86	7 0,02	131 0,43	1401 4,69	22 0,07	4 0,01	8 0,02	7 0,02	81 0,27	2624 8,79	25 0,08	18851 63,19	51 0,17	3	32 0,10	5101 17,10	137 0,45	479 1,60	5 0,01	5 0,01	5 0,01	147 0,49
Рожнятівський район	87 (260616–260667, 261039)	531 1,18	7 0,01	214 0,47	2168 4,85	29 0,06	8 0,01	12 0,02	4 0,01	28 0,06	4202 9,41	44 0,09	30029 67,27	127 0,28	2	49 0,10	5677 12,71	170 0,38	910 2,03	3 0,01	3 0,01	0 0,00	147 0,32
Снятинський район	90 (260668–260726)	524 1,36	16 0,04	128 0,33	1623 4,23	24 0,06	18 0,04	21 0,05	3 0,01	35 0,09	4660 12,15	32 0,08	20009 52,19	44 0,11	1	67 0,17	9766 25,47	173 0,45	682 1,77	4 0,01	4 0,01	2 0,01	252 0,65
Тисменицький район	85 (260727–260786)	645 1,21	22 0,04	119 0,22	1416 2,67	14 0,02	7 0,01	8 0,01	5 0,01	27 0,05	3499 6,60	52 0,09	36243 68,43	83 0,15	4	51 0,09	9375 17,70	192 0,36	696 1,31	5 0,01	5 0,01	1 0,01	204 0,38

РОЗДІЛ 10. ГОЛОСУВАННЯ ТА ВСТАНОВЛЕННЯ РЕЗУЛЬТАТІВ ВИБОРІВ

Продовження таблиці 10.7

Назва адміністративно-територіальної одиниці	Номер територіального виборчого округу та номери виборчих дільниць, утворених на території округу	Київська область																				
		БОГОМОЛЦЬ Ольга Вадимівна	БОЙКО Юрій Анатолійович	ГРИНЕНКО Андрій Валерійович	ГРИЦЕНКО Анатолій Степанович	ДУВКІН Михайло Маркович	КЛИМЕНКО Олександр Іванович	КОНОВАЛОК Валерій Ілліч	КУЗЬМІН Ренат Равелійович	КУЦЬКА Василь Степанович	ЛЯШКО Олег Валерійович	МАЛОМУЖ Микола Григорович	ПОРОШЕНКО Петро Олексійович	РАВИНОВИЧ Вадим Зіновійович	САРАНОВ Володимир Георгійович	СИМОНЕНКО Петро Миколайович	ТИМОШЕНКО Юлія Володимирівна	ТІТІШКО Сергій Леонідович	ТЯГНИВКО Олег Ярославович	ПУШКО Василь Петрович	ШКІРЯК Зорян Несторович	ЯРОШ Дмитро Анатолійович
Тлумачський район	85 (260787–260838)	473 1,68	6 0,02	96 0,34	1043 3,71	19 0,06	24 0,08	5 0,01	4 0,01	35 0,12	2766 9,84	30 0,10	15487 55,14	33 0,11	1	48 0,17	6997 24,91	148 0,52	482 1,71	5 0,01	9 0,03	176 0,62
м. Болехів	87 (260839–260854)	141 1,14	8 0,06	54 0,44	570 4,64	3 0,02	3 0,02	4 0,03	3 0,02	42 0,34	994 8,10	18 0,14	9232 75,24	26 0,21	1	19 0,15	828 6,74	70 0,57	116 0,94	0	2 0,01	46 0,37
м. Бурштин	86 (260090–260098, 260163)	130 1,45	3 0,03	35 0,39	562 6,29	7 0,07	3 0,03	4 0,04	3 0,03	1 0,01	983 11,00	3 0,03	4984 55,81	19 0,21	0	20 0,22	1815 20,32	42 0,47	136 1,52	0	1 0,01	121 1,35
м. Івано-Франківськ	84 (1, 260855– 260960, 261037)	2816 2,18	62 0,04	379 0,29	7700 5,97	348 0,26	19 0,01	120 0,09	51 0,03	56 0,04	9657 7,48	85 0,06	87982 68,22	719 0,55	7	512 0,39	13155 10,20	1652 1,28	1732 1,34	18 0,01	11	1139 0,88
м. Калуш	86 (260962–260988)	1035 2,77	5 0,01	122 0,32	2358 6,32	44 0,11	4 0,01	23 0,06	8 0,02	20 0,05	3150 8,44	18 0,04	23700 63,53	237 0,63	1	70 0,18	5158 13,82	239 0,64	569 1,52	1	1	335 0,89
м. Коломия	89 (260989–260994, 260996–260999, 261002–261011, 261013–261024)	646 2,12	12 0,03	100 0,32	1940 6,39	84 0,27	4 0,01	28 0,09	14 0,04	9 0,02	2329 7,67	29 0,09	20262 66,77	170 0,56	4	134 0,44	3256 10,73	353 1,16	468 1,54	6 0,01	1	291 0,95
м. Яремче	88 (261025–261036)	121 0,98	3 0,02	24 0,19	448 3,64	7 0,05	4 0,03	3 0,02	2 0,01	1	1648 13,41	11 0,08	8003 65,13	41 0,33	1	21 0,17	1589 12,93	41 0,33	217 1,76	2 0,01	0	38 0,30
По регіону	84 – 90 (1034)	12235 1,53	319 0,04	2778 0,34	36880 4,63	882 0,11	212 0,02	334 0,04	155 0,01	656 0,08	71750 9,01	684 0,08	518506 65,13	2280 0,28	48	1586 0,19	117663 14,78	4576 0,57	14391 1,80	84 0,01	58	4850 0,60
Барішівський район	98 (320001–320036)	276 1,28	60 0,27	70 0,32	959 4,46	100 0,46	4 0,01	22 0,10	18 0,08	11 0,05	2090 9,72	28 0,13	13676 63,65	154 0,71	6	117 0,54	3144 14,63	335 1,55	134 0,62	10 0,04	3 0,01	99 0,46
Блодєрківський район	91 (320037–320092)	369 1,22	144 0,47	93 0,30	1281 4,26	97 0,32	13 0,04	54 0,17	21 0,06	21 0,06	3588 11,95	47 0,15	16842 56,10	180 0,59	5	226 0,75	5799 19,31	404 1,34	399 1,32	8 0,02	4 0,01	161 0,53
Богуславський район	94 (320094–320136, 321401)	422 2,05	152 0,73	99 0,48	1440 7,00	79 0,38	8 0,03	30 0,14	8 0,03	17 0,08	2491 12,12	17 0,08	10259 49,91	206 1,00	4	112 0,54	4185 20,36	348 1,69	373 1,81	6 0,02	7 0,03	124 0,60
Бориспільський район	99 (320137–320181)	684 2,17	29 0,09	97 0,30	1628 5,18	108 0,34	13 0,04	53 0,16	20 0,06	13 0,04	3176 10,10	37 0,11	18942 60,27	334 1,06	12	164 0,52	4740 15,08	494 1,57	360 1,14	5 0,01	11 0,03	214 0,68

Позачергові вибори Президента України 2014 року

Продовження таблиці 10.7

Назва адміністративно-територіальної одиниці	Номер територіального виборчого округу та номери виборчих дільниць, утворених на території округу	БОГОМОЛЦЬ Ольга Вадимівна	БОЙКО Юрій Анатолійович	ГРИНІНКО Андрій Валерійович	ГРИЦЕНКО Анастасія Степанівна	ДОВКІН Михайло Маркович	КЛИМЕНКО Олександр Іванович	КОНОВАЛЮК Валерій Ілліч	КУЗЬМІН Ренат Равелійович	КУЙБИДА Василь Степанович	ЛЯШКО Олег Валерійович	МАЛОМУЖ Микола Григорович	ПОРОШЕНКО Петро Олексійович	РАВІНОВИЧ Вадим Зіновійович	САРАНОВ Володимир Георгійович	СИМОНЕНКО Петро Миколайович	ТИМОШЕНКО Юлія Володимирівна	ТІТШКО Сергій Леонідович	ТЯГНІВОК Олег Ярославович	ПУШКО Василь Петрович	ШКІРЯК Зорян Несторович	ЯРОШ Дмитро Анатолійович
Бородянський район	97 (320182–320225)	487 1,55	107 0,34	79 0,25	1620 5,18	113 0,36	10 0,03	78 0,24	15 0,04	15 0,04	2694 8,62	42 0,13	19824 63,45	323 1,03	7 0,02	214 0,68	4098 13,11	715 2,28	260 0,83	7 0,02	5 0,01	210 0,67
Броварський район	98 (320226–320277)	559 1,39	69 0,17	87 0,21	1616 4,03	119 0,29	10 0,02	48 0,11	17 0,04	15 0,03	4001 9,98	44 0,10	25968 64,80	333 0,83	12 0,02	164 0,40	5507 13,74	700 1,74	261 0,65	15 0,03	3 0,01	229 0,57
Васильківський район	95 (320278–320341)	557 1,41	116 0,29	85 0,21	1723 4,36	149 0,37	8 0,02	57 0,14	14 0,03	23 0,05	3290 8,33	46 0,11	26820 67,91	328 0,83	9 0,02	148 0,37	4685 11,86	661 1,67	262 0,66	6 0,01	5 0,01	216 0,54
Вишгородський район	97 (320342–320397, 321399–321400)	659 1,52	76 0,17	93 0,21	2146 4,97	204 0,47	13 0,03	78 0,18	28 0,06	21 0,04	3604 8,36	49 0,11	28426 63,94	523 1,21	5 0,01	271 0,62	4656 10,80	1011 2,34	519 1,20	11 0,02	7 0,01	350 0,81
Володарський район	93 (1, 320398– 320430)	149 1,27	61 0,52	29 0,24	480 4,69	15 0,12	4 0,03	11 0,09	6 0,05	5 0,04	1613 13,75	24 0,20	6080 51,84	79 0,67	3 0,02	50 0,42	2731 23,28	98 0,83	155 1,32	2 0,01	5 0,04	38 0,32
Згурівський район	99 (320431–320459)	106 1,01	66 0,62	32 0,30	437 4,16	37 0,35	10 0,09	11 0,10	5 0,04	7 0,06	1176 11,21	23 0,21	6295 60,03	71 0,67	2 0,01	63 0,60	1688 16,09	169 1,61	162 1,54	0 0,03	4 0,03	37 0,35
Іванківський район	97 (320461–320518)	304 1,74	151 0,86	51 0,29	723 4,16	46 0,26	5 0,02	30 0,17	7 0,04	8 0,04	1733 9,97	36 0,20	10738 61,79	114 0,65	3 0,01	104 0,59	2509 14,43	391 2,25	169 0,97	9 0,05	4 0,02	90 0,51
Кагарлицький район	94 (1–2, 320519– 320558)	272 1,37	137 0,69	74 0,37	815 4,12	63 0,31	4 0,02	29 0,14	5 0,02	22 0,11	2112 10,70	31 0,15	11342 57,47	166 0,84	1 0,01	103 0,52	3690 18,69	299 1,51	301 1,52	2 0,01	5 0,02	71 0,35
Києво-Святошинський район	96 (320559–320644, 321402–321406)	1592 1,66	135 0,14	191 0,19	5027 5,26	333 0,34	22 0,02	217 0,22	59 0,06	51 0,05	7668 8,02	100 0,10	63416 66,37	1192 1,24	22 0,02	421 0,44	10287 10,76	2108 2,20	991 1,03	28 0,02	15 0,01	928 0,97
Макарівський район	92 (320645–320695)	277 1,23	85 0,38	92 0,41	1150 5,14	72 0,32	9 0,04	40 0,17	8 0,03	8 0,03	2057 9,19	33 0,14	14421 64,47	189 0,84	7 0,03	105 0,46	2965 13,25	390 1,74	137 0,61	2 0,03	7 0,03	94 0,42
Миропільський район	94 (320696–320736)	353 1,71	74 0,35	58 0,28	1081 5,25	70 0,34	7 0,03	33 0,16	12 0,05	16 0,07	2178 10,58	31 0,15	12179 59,16	235 1,14	9 0,04	114 0,55	3269 15,88	298 1,44	304 1,47	7 0,03	4 0,01	102 0,49
Обухівський район	95 (320737–320774)	418 1,79	108 0,46	65 0,27	1066 4,57	132 0,56	8 0,03	46 0,19	16 0,06	8 0,03	1698 7,29	12 0,05	15063 64,08	265 1,13	4 0,01	175 0,75	3087 13,25	585 2,51	176 0,75	4 0,01	2 0,01	200 0,85
Переяслав-Хмельницький район	99 (320775–320816)	273 1,53	148 0,82	62 0,34	769 4,31	97 0,54	8 0,04	24 0,13	9 0,05	15 0,08	2298 12,88	27 0,15	10301 57,74	128 0,71	5 0,02	135 0,75	2760 15,47	319 1,78	194 1,08	5 0,02	4 0,02	84 0,47
Поліський район	97 (320817–320831)	42 1,20	202 5,77	11 0,31	77 2,20	11 0,31	4 0,11	6 0,17	1 0,02	3 0,08	365 10,44	5 0,14	1931 55,23	35 1,00	0 0,00	19 0,54	632 18,07	86 2,45	25 0,71	2 0,05	2 0,05	11 0,31

РОЗДІЛ 10. ГОЛОСУВАННЯ ТА ВСТАНОВЛЕННЯ РЕЗУЛЬТАТІВ ВИБОРІВ

Продовження таблиці 10.7

Назва адміністративно-територіальної одиниці	Номер територіального виборчого округу та номери виборчих дільниць, утворених на території округу	БОГОМОЛЦЬ Ольга Вадимівна	БОЙКО Юрій Анатолієвич	ГРИНЕНКО Андрій Валерійович	ГРИНЕНКО Анатолій Степанович	ДОВКІН Михайло Маркович	КЛИМЕНКО Олександр Іванович	КОНОВАЛЮК Валерій Ілліч	КУЗЬМІН Ренат Равелійович	КУЙБІДА Василь Степанович	ЛЯШКО Олег Валерійович	МАЛОМУЖ Микола Григорович	ПОРОШЕНКО Петро Олексійович	РАВИНОВИЧ Вадим Зіновійович	САРАНОВ Володимир Георгійович	СИМОНЕНКО Петро Миколайович	ТИМОШЕНКО Юлія Володимирівна	ТІТІШКО Сергій Леонідович	ТЯГІНЦОВ Олег Ярославович	ПУШКО Василь Петрович	ШКІРЯК Зорян Несторович	ЯРОШ Дмитро Анатолієвич
Рокитнянський район	94 (320832-320861)	233 1,35	84 0,48	61 0,35	771 4,46	49 0,28	1	15 0,08	7 0,04	11 0,06	1878 10,88	24 0,13	10618 61,52	169 0,97	7 0,04	85 0,49	2569 14,88	232 1,34	182 1,05	10 0,05	3 0,01	80 0,46
Сквирський район	93 (320862-320881, 320883-320909)	287 1,37	52 0,24	56 0,26	847 4,04	40 0,19	9 0,04	32 0,15	7 0,03	7 0,03	2330 11,12	31 0,14	12801 61,12	139 0,66	3 0,01	74 0,35	3477 16,60	273 1,30	189 0,90	2 0,02	2 0,02	97 0,46
Ставищенський район	93 (320910-320938)	158 1,12	58 0,41	75 0,53	1079 7,67	35 0,24	11 0,07	11 0,07	3 0,02	8 0,05	1997 14,20	10 0,07	6713 47,76	102 0,72	5 0,03	64 0,45	3045 21,66	185 1,31	331 2,35	14 0,09	4 0,02	44 0,31
Таращанський район	93 (320939-320972)	257 1,45	58 0,32	61 0,34	843 4,78	59 0,33	9 0,05	10 0,05	6 0,03	7 0,03	2005 11,38	25 0,14	10581 60,09	140 0,79	1	81 0,46	2533 14,38	205 1,16	511 2,90	7 0,03	2 0,01	69 0,39
Тетіївський район	93 (320973-321007)	328 1,76	77 0,41	93 0,50	946 5,09	36 0,19	14 0,07	13 0,07	7 0,03	17 0,09	2834 15,27	20 0,10	9033 48,68	170 0,91	6 0,03	67 0,36	4279 23,06	200 1,07	196 1,05	3 0,01	4 0,02	46 0,24
Фастівський район	92 (321008-321009, 321011-321025, 321027-321047)	258 1,43	52 0,28	58 0,32	724 4,03	43 0,23	1	25 0,13	9 0,05	6 0,03	1637 9,11	20 0,11	11555 64,36	128 0,71	9 0,05	80 0,44	2601 14,48	303 1,68	200 1,11	9 0,05	6 0,03	80 0,44
Яготинський район	99 (321048-321085)	193 0,93	114 0,55	46 0,22	897 4,35	75 0,36	13 0,06	25 0,12	8 0,03	9 0,04	2156 10,47	23 0,11	13016 63,22	176 0,85	9 0,04	142 0,68	2861 13,89	294 1,42	259 1,25	4 0,01	3 0,01	92 0,44
м. Березань	98 (321086-321096)	158 1,76	12 0,13	17 0,18	410 4,57	56 0,62	7 0,07	18 0,20	5 0,05	6 0,06	814 9,08	9 0,10	5114 57,06	102 1,13	5 0,05	91 1,01	1733 19,33	152 1,69	84 0,93	6 0,06	3 0,03	57 0,63
м. Біла Церква	91 (1, 320093, 321097-321192, 321398)	225 2,02	157 0,14	266 0,24	5998 5,46	616 0,56	14 0,01	346 0,31	72 0,06	38 0,03	12349 11,26	117 0,10	63905 58,27	1526 1,39	19 0,01	869 0,79	15284 13,93	2737 2,49	1417 1,29	32 0,02	17 0,01	814 0,74
м. Бориспіль	99 (321193-321217)	763 2,25	58 0,17	89 0,26	2623 7,76	178 0,52	7 0,02	59 0,17	23 0,06	13 0,03	3277 9,70	35 0,10	20246 59,94	529 1,56	8 0,02	255 0,75	3742 11,07	843 2,49	431 1,27	13 0,03	8 0,02	293 0,86
м. Бровари	98 (321218-321258)	1134 2,05	63 0,11	108 0,19	2798 5,06	306 0,55	11 0,01	138 0,25	40 0,07	28 0,05	3846 6,96	59 0,10	37300 67,57	673 1,21	15 0,02	355 0,64	5273 9,55	1555 2,81	489 0,88	14 0,02	3 0,02	549 0,99
м. Буча	96 (321259-321270)	393 2,25	29 0,16	47 0,27	1070 6,15	85 0,48	6 0,03	37 0,21	15 0,08	5 0,02	1175 6,75	14 0,08	11318 65,07	316 1,81	6 0,03	102 0,58	1778 10,22	431 2,47	216 1,24	3 0,01	5 0,02	195 1,12
м. Васильків	95 (321271-321288)	349 1,63	23 0,10	42 0,19	1095 5,12	160 0,74	9 0,04	61 0,28	22 0,10	9 0,04	1569 7,33	20 0,09	14315 66,95	408 1,90	5 0,02	148 0,69	1979 9,25	643 3,00	148 0,69	7 0,03	5 0,02	154 0,72

Позачергові вибори Президента України 2014 року

Продовження таблиці 10.7

Назва адміністративно-територіальної одиниці	Номер територіального виборчого округу та номери виборчих дільниць, утворених на території округу	Кіровоградська область																				
		БОГОМОЛЦЬ Ольга Вадимівна	БОЙКО Юрій Анатолійович	ГРИНЕНКО Андрій Валерійович	ГРИЦЕНКО Анатолій Степанович	ДОВКІН Михайло Маркович	КЛИМЕНКО Олександр Іванович	КОНОВАЛЮК Валерій Ілліч	КУЗЬМІН Ренат Равелійович	КУЙБИДА Василь Степанович	ЛЯШКО Олег Валерійович	МАЛОМУЖ Микола Григорович	ПОРОШЕНКО Петро Олексійович	РАВІНОВИЧ Вадим Зіновійович	САРАНОВ Володимир Георгійович	СИМОНЕНКО Петро Миколайович	ТИМОШЕНКО Юлія Володимирівна	ТІШКО Сергій Леонідович	ТЯГНІВОК Олег Ярославович	ПУШКО Василь Петрович	ШКІРЯК Зорян Несторович	ЯРОШ Дмитро Анатолійович
м. Ірпін	96 (321289–321322)	838 1,98	56 0,13	96 0,22	2288 5,43	234 0,55	13 0,03	92 0,21	39 0,09	21 0,04	3264 7,74	51 0,12	26596 63,14	694 1,64	15 0,03	278 0,66	4994 11,85	1203 2,85	477 1,13	10 0,02	4 0,01	477 1,13
м. Обухів	95 (321323–321337)	395 1,87	53 0,25	41 0,19	1213 5,76	82 0,38	2 0,01	30 0,14	12 0,05	10 0,04	1822 8,65	19 0,09	13605 64,64	194 0,92	1 0,01	75 0,35	2538 12,05	452 2,14	206 0,97	2 0,01	3 0,01	181 0,86
м. Переяслав-Хмельницький	99 (321338–321359)	410 2,43	40 0,23	87 0,51	1266 7,52	102 0,60	5 0,02	25 0,14	9 0,05	9 0,05	2228 13,24	12 0,07	9319 55,38	195 1,15	1 0,01	126 0,74	2226 13,22	334 1,98	180 1,06	3 0,01	5 0,02	109 0,64
м. Прип'ять		0	0	0	0	0	0	0	0	0	0	0	0	0	0	0	0	0	0	0	0	0
м. Ржищів	94 (321360–321363)	59 1,46	35 0,86	13 0,32	230 5,70	9 0,22	4 0,09	3 0,07	8 0,19	2 0,04	409 10,13	3 0,07	2356 58,40	47 1,16	3 0,07	35 0,86	636 15,76	73 1,80	46 1,14	0	3 0,07	25 0,61
м. Славутич	98 (321364–321372)	360 3,23	108 0,97	24 0,21	563 5,06	194 1,74	2 0,01	76 0,68	14 0,12	14 0,12	1059 9,52	10 0,08	5241 47,14	440 3,95	5 0,04	239 2,15	1025 9,22	1347 12,11	80 0,71	12 0,10	2 0,01	94 0,84
м. Фастів	92 (321373–321397)	628 2,26	55 0,19	48 0,17	1341 4,82	119 0,42	6 0,02	53 0,19	18 0,06	15 0,05	2671 9,62	32 0,11	18109 65,22	353 1,27	5 0,01	201 0,72	2563 9,23	683 2,45	382 1,37	16 0,05	6 0,02	195 0,70
По регіону	91 – 99 (1406)	17225 1,72	3104 0,31	2696 0,27	51040 5,12	4323 0,43	304 0,03	1936 0,19	593 0,05	514 0,05	97452 9,75	1166 0,11	614264 61,67	11356 1,14	244 0,02	6072 0,60	135568 13,61	21556 2,16	11206 1,12	296 0,02	185 0,01	6909 0,69
Бобринецький район	101 (350001–350042)	461 3,58	16 0,12	77 0,59	606 4,71	179 1,39	10 0,07	24 0,18	3 0,02	8 0,06	1934 15,04	12 0,09	5813 45,23	189 1,47	4 0,03	126 0,98	2621 20,39	479 3,72	122 0,94	5 0,03	8 0,06	44 0,34
Вільнянський район	102 (350043–350064)	98 1,52	14 0,21	40 0,62	282 4,39	106 1,65	7 0,10	18 0,28	5 0,07	4 0,06	782 12,19	9 0,14	3280 51,17	109 1,70	0	125 1,95	1094 17,06	279 4,35	67 1,04	2 0,03	4 0,06	16 0,24
Гайворонський район	102 (350065–350094)	197 1,06	18 0,09	92 0,49	1126 6,09	119 0,64	6 0,03	16 0,08	16 0,08	7 0,03	2376 12,85	23 0,12	10128 54,79	332 1,79	4 0,02	191 1,03	3062 16,56	354 1,91	155 0,83	2 0,01	3 0,01	58 0,31
Голованівський район	102 (350095–350129)	208 1,36	21 0,13	62 0,40	679 4,44	194 1,27	10 0,06	34 0,22	15 0,09	5 0,03	2363 15,48	21 0,13	7691 50,39	212 1,38	1	174 1,14	2605 17,06	462 3,02	265 1,73	5 0,03	6 0,03	62 0,40
Добровеличківський район	102 (350130–350171)	407 2,52	31 0,19	117 0,72	1072 6,64	207 1,28	10 0,06	54 0,33	16 0,09	18 0,11	2576 15,95	21 0,13	6879 42,61	304 1,88	7 0,04	198 1,22	3253 20,15	524 3,24	212 1,31	11 0,06	3 0,01	69 0,42
Долинський район	104 (350172–350213)	325 2,10	37 0,23	89 0,57	1041 6,74	192 1,24	16 0,10	54 0,35	11 0,07	12 0,07	1979 12,82	25 0,16	6169 39,99	281 1,82	2 0,01	224 1,45	3932 25,48	546 3,53	243 1,57	4 0,02	1 0,01	90 0,58

РОЗДІЛ 10. ГОЛОСУВАННЯ ТА ВСТАНОВЛЕННЯ РЕЗУЛЬТАТІВ ВИБОРІВ

Продовження таблиці 10.7

Назва адміністративно-територіальної одиниці	Номер територіального виборчого округу та номери виборчих дільниць, утворених на території округу	БОГОМОЛЦЬ Ольга Вадимівна	БОЙКО Юрій Анатолійович	ГРИНЕНКО Андрій Валерійович	ГРИЦЕНКО Анатолій Степанович	ДОВКІН Михайло Маркович	КЛИМЕНКО Олександр Іванович	КОНОВАЛЮК Валерій Ілlich	КУЗЬМІН Ренат Равелійович	КУЙВИДА Василь Степанович	ЛЯШКО Олег Валерійович	МАЛОМУЖ Микола Григорович	ПОРОШЕНКО Петро Олексійович	РАВИНОВИЧ Вадим Зіновійович	САРАНОВ Володимир Георгійович	СИМОНЕНКО Петро Миколайович	ТИМОШЕНКО Юлія Володимирівна	ТІТІШКО Сергій Леонідович	ТЯГНИВКО Олег Ярославович	ПУШКО Василь Петрович	ШКІРЯК Зорян Несторович	ЯРОШ Дмитро Анатолійович
Знам'янський район	103 (350214–350215, 350217–350236, 350239–350241, 350243–350248)	198 1,75	29 0,25	71 0,62	813 7,20	142 1,25	14 0,12	40 0,35	11 0,09	12 0,10	1246 11,04	21 0,18	5223 46,28	234 2,07	2 0,01	237 2,10	2058 18,23	560 4,96	187 1,65	5 0,04	5 0,04	36 0,31
Кіровоградський район	101 (350249–350295)	284 1,58	34 0,18	97 0,53	822 4,57	239 1,33	15 0,08	59 0,32	6 0,03	9 0,05	2072 11,53	37 0,20	9676 53,84	313 1,74	4 0,02	173 0,96	2966 16,50	624 3,47	277 1,54	8 0,04	12 0,06	68 0,37
Компаніївський район	101 (350296–350321)	108 1,49	8 0,11	60 0,83	440 6,10	102 1,41	4 0,05	19 0,26	5 0,06	2 0,02	918 12,73	12 0,16	3373 46,80	100 1,38	4 0,05	140 1,94	1417 19,66	280 3,88	111 1,54	4 0,05	2 0,02	16 0,22
Маловізьвський район	101 (350322–350363)	409 2,21	30 0,16	88 0,47	826 4,46	327 1,76	16 0,08	68 0,36	13 0,07	13 0,07	2940 15,90	26 0,14	8014 43,35	468 2,53	6 0,03	310 1,67	3616 19,56	763 4,12	223 1,20	7 0,03	4 0,02	83 0,44
Новгородківський район	104 (350364–350385)	158 2,05	23 0,29	37 0,48	406 5,28	91 1,18	11 0,14	23 0,29	8 0,10	7 0,09	1076 14,01	16 0,20	3484 43,36	121 1,57	0	113 1,47	1556 20,26	284 3,69	140 1,82	5 0,06	5 0,06	39 0,50
Новоархангельський район	102 (350386–350387, 350389–350418)	168 1,29	28 0,21	49 0,37	570 4,39	86 0,66	7 0,05	19 0,14	6 0,04	10 0,07	2106 16,24	21 0,16	6436 49,63	147 1,13	3 0,02	138 1,06	2390 18,43	311 2,39	287 2,21	7 0,05	16 0,12	44 0,33
Новомиргородський район	103 (350419–350457)	194 1,41	26 0,18	83 0,60	843 6,13	146 1,06	5 0,03	35 0,25	7 0,05	9 0,06	1987 14,45	17 0,12	6587 47,92	133 0,96	5 0,03	157 1,14	2693 19,59	429 3,12	182 1,32	9 0,06	4 0,02	67 0,48
Новоукраїнський район	101 (350458–350500)	321 1,73	25 0,13	117 0,63	1129 6,09	218 1,17	11 0,05	35 0,18	14 0,07	29 0,15	2860 15,43	30 0,16	8143 43,93	336 1,81	8 0,04	257 1,38	3767 20,32	596 3,21	303 1,63	4 0,02	15 0,08	74 0,39
Олександрівський район	103 (350501–350546)	211 1,47	28 0,19	91 0,63	875 6,12	142 0,99	6 0,04	32 0,22	9 0,06	8 0,05	1917 13,42	26 0,18	7341 51,41	174 1,21	5 0,03	196 1,37	2211 15,48	488 3,41	279 1,95	9 0,06	7 0,04	50 0,35
Олександрівський район	104 (350547–350594)	297 2,03	32 0,21	124 0,84	993 6,79	250 1,71	20 0,13	59 0,40	14 0,09	17 0,11	1666 11,39	26 0,17	6553 44,83	331 2,26	7 0,04	341 2,33	2517 17,22	945 6,46	168 1,14	4 0,02	5 0,03	61 0,41
Онуфріївський район	103 (350595–350614)	138 1,64	18 0,21	42 0,50	365 4,35	180 2,14	3 0,03	15 0,17	5 0,05	5 0,05	635 7,57	5 0,05	4423 52,78	99 1,18	1 0,01	139 1,65	1592 18,99	491 5,85	93 1,10	3 0,03	3 0,03	37 0,44
Петрівський район	104 (350615–350637, 350640–350648)	197 1,66	15 0,12	62 0,52	673 5,69	198 1,67	8 0,06	66 0,55	22 0,18	10 0,08	1207 10,21	22 0,18	5711 48,33	286 2,42	5 0,04	184 1,55	2214 18,73	495 4,18	128 1,08	11 0,09	5 0,04	71 0,60
Світловодський район	103 (350649–350668)	73 1,11	8 0,12	49 0,74	379 5,79	119 1,81	3 0,04	29 0,44	3 0,04	4 0,06	538 8,22	4 0,06	3362 51,40	63 0,96	1 0,01	132 2,01	1243 19,00	324 4,95	106 1,62	1 0,01	1 0,01	18 0,27

Позачергові вибори Президента України 2014 року

Продовження таблиці 10.7

Назва адміністративно-територіальної одиниці	Номер територіального виборчого округу та номери виборчих дільниць, утворених на території округу	БОГОМОЛЦЬ Ольга Вадимівна	БОЙКО Юрій Анатолійович	ГРИНЕНКО Андрій Валерійович	ГРИЦЕНКО Анастолій Степанович	ДОВКІН Михайло Маркович	КЛИМЕНКО Олександр Іванович	КОНОВАЛЮК Валерій Ілліч	КУЗЬМІН Ренат Равелійович	КУЙБИДА Василь Степанович	ЛЯШКО Олег Валерійович	МАЛОМУЖ Микола Григорович	ПОРОШЕНКО Петро Олексійович	РАВИНОВИЧ Вадим Зіновійович	САРАНОВ Володимир Георгійович	СИМОНЕНКО Петро Миколайович	ТИМОШЕНКО Юлія Володимирівна	ТІТШКО Сергій Леонідович	ТЯПНІВКО Олег Ярославович	ПУШКО Василь Петрович	ШКІРЯК Зорян Несторович	ЯРОШ Дмитро Анатолійович	
Ульяновський район	102 (350669–350693)	174 1,42	20 0,16	57 0,46	582 4,77	87 0,71	12 0,09	22 0,18	8 0,06	8 0,06	1978 16,21	16 0,13	6465 53,00	182 1,49	6 0,04	108 0,88	1828 14,98	291 2,38	166 1,36	9 0,07	3 0,02	45 0,36	
Устинівський район	101 (350694–350717)	109 1,68	12 0,18	46 0,71	351 5,44	76 1,17	9 0,13	14 0,21	3 0,04	1 0,01	733 11,36	8 0,12	2542 39,39	120 1,85	1 0,01	110 1,70	1884 29,20	226 3,50	122 1,89	2 0,03	1 0,01	17 0,26	
м. Знам'янка	103 (350718–350740)	380 2,57	54 0,36	68 0,46	750 5,07	275 1,86	19 0,12	95 0,64	14 0,09	14 0,09	1291 8,73	20 0,13	7876 53,29	459 3,10	1 0,01	457 3,09	1626 11,00	828 5,60	265 1,79	7 0,04	2 0,01	69 0,46	
м. Кіровоград	100 (1, 350814–350936)	2399 1,95	151 0,12	373 0,30	6760 5,52	1128 0,92	36 0,02	513 0,41	105 0,08	51 0,04	11746 9,59	171 0,13	70307 57,43	2571 2,10	40 0,03	1491 1,21	15811 12,91	4821 3,93	1644 1,34	40 0,03	19 0,01	741 0,60	
м. Олександрія	104 (350741–350766, 350768–350784)	967 2,47	95 0,24	292 0,74	3305 8,45	891 2,27	32 0,08	209 0,53	51 0,13	25 0,06	3568 9,12	70 0,17	18845 48,21	1475 3,77	14 0,03	858 2,19	4613 11,80	2399 6,13	398 1,01	12 0,03	14 0,03	305 0,78	
м. Світловодськ	103 (350785–350813)	503 2,03	53 0,21	133 0,53	1624 6,56	508 2,05	16 0,06	132 0,53	23 0,09	17 0,06	1533 6,19	36 0,14	14075 56,87	474 1,91	19 0,07	453 1,83	3006 12,14	1363 5,50	363 1,46	8 0,03	10 0,04	112 0,45	
По регіону	100 – 104 (929)	8984 1,92	826 0,17	2416 0,51	27312 5,83	6202 1,32	306 0,06	1084 0,36	393 0,08	305 0,06	54027 11,55	695 0,14	238396 50,96	9513 2,03	150 0,03	7032 1,50	75575 16,15	19162 4,09	6506 1,39	184 0,03	158 0,03	2292 0,49	
Луганська область																							
Антрацитівський район	111 (440001–440006, 440008–440034)	0	0	0	0	0	0	0	0	0	0	0	0	0	0	0	0	0	0	0	0	0	0
Біловодський район	114 (440035–440064)	119 2,41	78 1,58	29 0,58	228 4,63	322 6,54	12 0,24	38 0,77	22 0,44	15 0,30	294 5,97	18 0,36	1639 33,29	184 3,73	5 0,10	325 6,60	377 7,65	872 17,71	43 0,87	4 0,08	6 0,12	14 0,28	
Білокуракинський район	115 (440065–440087, 440089–440096)	109 1,96	53 0,95	39 0,70	335 6,02	406 7,30	32 0,57	56 1,00	63 1,13	24 0,43	640 11,51	18 0,32	1582 28,47	284 5,11	4 0,07	246 4,42	537 9,66	768 13,82	75 1,34	4 0,07	17 0,30	32 0,57	
Краснодонський район	108 (440097–440107, 440109–440125, 440127–440133)	0	0	0	0	0	0	0	0	0	0	0	0	0	0	0	0	0	0	0	0	0	0
Кремінський район	115 (440134–440149, 440151–440156, 440158–440169)	122 2,13	244 4,26	38 0,66	237 4,14	458 8,00	18 0,31	57 0,99	35 0,61	7 0,12	335 5,85	20 0,34	1949 34,06	300 5,24	9 0,15	295 5,15	422 7,37	875 15,29	35 0,61	6 0,10	6 0,10	28 0,48	
Луганський район	111 (440170–440215)	0	0	0	0	0	0	0	0	0	0	0	0	0	0	0	0	0	0	0	0	0	0

РОЗДІЛ 10. ГОЛОСУВАННЯ ТА ВСТАНОВЛЕННЯ РЕЗУЛЬТАТІВ ВИБОРІВ

Продовження таблиці 10.7

Назва адміністративно-територіальної одиниці	Номер територіального виборчого округу та номери виборчих дільниць, утворених на території округу	БОГОМОЛЦЬ Ольга Вадимівна	БОЙКО Юрій Анатолійович	ГРИНЕНКО Андрій Валерійович	ГРИНЧЕНКО Анатолій Степанович	ДОВКІН Михайло Маркович	КЛИМЕНКО Олександр Іванович	КОНОВАЛЮК Валерій Ілліч	КУЗЬМІН Ренат Равелійович	КУЙБИДА Василь Степанович	ЛЯШКО Олег Валерійович	МАЛОМУЖ Микола Григорович	ПОРОШЕНКО Петро Олексійович	РАВИНОВИЧ Вадим Зіновійович	САРАНОВ Володимир Георгійович	СИМОНЕНКО Петро Миколайович	ТИМОШЕНКО Юлія Володимирівна	ТІТІШКО Сергій Леонідович	ТЯГНИВКО Олег Ярославович	ПУШКО Василь Петрович	ШКІРЯК Зорян Несторович	ЯРОШ Дмитро Анатолійович
Марківський район	114 (440216-440239)	138 3,27	60 1,42	31 0,73	319 7,58	323 7,67	12 0,28	52 1,23	33 0,78	9 0,21	207 4,91	13 0,30	1136 26,99	249 5,91	2 0,04	200 4,75	390 9,26	817 19,41	40 0,95	6 0,14	8 0,19	12 0,28
Міловський район	114 (440240-440256)	34 2,31	29 1,97	7 0,47	24 1,63	112 7,61	6 0,40	14 0,95	17 1,15	17 1,15	30 2,03	7 0,47	418 28,41	42 2,85	1 0,06	99 6,73	221 15,02	275 18,69	8 0,54	0 0	0 0	2 0,13
Новоайдарський район	115 (440257-440283)	31 2,68	30 2,59	2 0,17	49 4,24	88 7,61	0	10 0,86	5 0,43	5 0,43	30 2,59	0	457 39,56	73 6,32	1 0,08	56 4,84	88 7,61	198 17,14	11 0,95	0 0	1 0,08	3 0,25
Новоковтоський район	114 (440284-440290, 440292-440315)	147 2,71	82 1,51	43 0,79	296 5,47	365 6,74	14 0,25	60 1,10	41 0,75	9 0,16	272 5,02	17 0,31	1658 30,64	320 5,91	5 0,09	443 8,18	419 7,74	826 15,26	48 0,88	13 0,24	9 0,16	23 0,42
Перевальський район	109 (440316-440380)	0	0	0	0	0	0	0	0	0	0	0	0	0	0	0	0	0	0	0	0	0
Поліссянський район	110 (440381-440424)	0	0	0	0	0	0	0	0	0	0	0	0	0	0	0	0	0	0	0	0	0
Сватівський район	115 (440425-440461)	233 2,45	168 1,76	56 0,58	376 3,95	1101 11,59	27 0,28	94 0,98	35 0,36	14 0,14	689 7,25	23 0,24	3168 33,36	447 4,70	6 0,06	407 4,28	575 6,05	1607 16,92	56 0,58	9 0,09	7 0,07	43 0,45
Свердловський район	112 (441130-441132, 441145-441155, 441159,441161)	0	0	0	0	0	0	0	0	0	0	0	0	0	0	0	0	0	0	0	0	0
Слов'яносербський район	114 (440462-440512)	0	0	0	0	0	0	0	0	0	0	0	0	0	0	0	0	0	0	0	0	0
Станично-Луганський район	114 (440513-440556)	0	0	0	0	0	0	0	0	0	0	0	0	0	0	0	0	0	0	0	0	0
Старобільський район	115 (1,440557- 440596)	268 2,39	136 1,21	41 0,36	451 4,03	672 6,01	20 0,17	146 1,30	28 0,25	14 0,12	640 5,72	25 0,22	4383 39,20	1067 9,54	17 0,15	513 4,58	775 6,93	1340 11,98	74 0,66	5 0,04	9 0,08	54 0,48
Троїцький район	115 (440597-440626)	62 1,98	92 2,95	5 0,16	63 2,02	347 11,13	9 0,28	22 0,70	22 0,70	2 0,06	88 2,82	9 0,28	939 30,12	112 3,59	5 0,16	255 8,18	255 8,18	647 20,75	21 0,67	0 0	10 0,32	7 0,22
м. Алчевськ	107 (440627-440678)	0	0	0	0	0	0	0	0	0	0	0	0	0	0	0	0	0	0	0	0	0
м. Антрацит	111 (440679-440680, 440682-440702, 440704-440713, 440716-440737, 441488)	0	0	0	0	0	0	0	0	0	0	0	0	0	0	0	0	0	0	0	0	0

Позачергові вибори Президента України 2014 року

Продовження таблиці 10.7

Назва адміністративно-територіальної одиниці	Номер територіального виборчого округу та номери виборчих дільниць, утворених на території округу	ВОГОМОЛІЦЬ Ольга Вадимівна	БОЙКО Юрій Анатолійович	ГРИНЕНКО Андрій Валерійович	ГРИЦЕНКО Анатолій Степанович	ДУБКІН Михайло Маркович	КЛИМЕНКО Олександр Іванович	КОНОВАЛЮК Валерій Ілlich	КУЗЬМІН Ренат Равелійович	КУЙБІДА Василь Степанович	ЛЯШКО Олег Валерійович	МАЛОМУЖ Микола Григорович	ПОРОШЕНКО Петро Олексійович	РАВНОВИЧ Вадим Зіновійович	САРАНОВ Володимир Георгійович	СИМОНЕНКО Петро Миколайович	ТИМОШЕНКО Юлія Володимирівна	ТІТШКО Сергій Леонідович	ТЯЧНИВОК Олег Ярославович	ПУШКО Василь Петрович	ШКІРЯК Зорян Несторович	ЯРОШ Дмитро Анатолійович	
м. Брянка	107 (440738-440766, 440768-440770, 441487)	0	0	0	0	0	0	0	0	0	0	0	0	0	0	0	0	0	0	0	0	0	0
м. Кіровськ	110 (440771-440787)	0	0	0	0	0	0	0	0	0	0	0	0	0	0	0	0	0	0	0	0	0	0
м. Красний Луч	109 (440850-440926)	0	0	0	0	0	0	0	0	0	0	0	0	0	0	0	0	0	0	0	0	0	0
м. Краснодон	108 (440788-440849)	0	0	0	0	0	0	0	0	0	0	0	0	0	0	0	0	0	0	0	0	0	0
м. Лисичанськ	110 (440927-440974)	0	0	0	0	0	0	0	0	0	0	0	0	0	0	0	0	0	0	0	0	0	0
м. Луганськ	105 (441263-441330, 441414-441433), 106 (1, 441331-441409, 441411-441413), 108 (1, 441434-441486)	0	0	0	0	0	0	0	0	0	0	0	0	0	0	0	0	0	0	0	0	0	0
м. Первомайськ	116 (440975-441003, 441005-441015)	0	0	0	0	0	0	0	0	0	0	0	0	0	0	0	0	0	0	0	0	0	0
м. Ровеньки	112 (441016-441068)	0	0	0	0	0	0	0	0	0	0	0	0	0	0	0	0	0	0	0	0	0	0
м. Рубіжне	113 (441069-441091)	0	0	0	0	0	0	0	0	0	0	0	0	0	0	0	0	0	0	0	0	0	0
м. Свердловськ	112 (441092-441129, 441133-441144, 441156-441158, 441160)	0	0	0	0	0	0	0	0	0	0	0	0	0	0	0	0	0	0	0	0	0	0
м. Северодонецьк	113 (441162-441211)	0	0	0	0	0	0	0	0	0	0	0	0	0	0	0	0	0	0	0	0	0	0
м. Стаханов	116 (441212-441260, 441262)	0	0	0	0	0	0	0	0	0	0	0	0	0	0	0	0	0	0	0	0	0	0
По регіону	105-116 (1476)	1263 2,41	972 1,86	291 0,55	2378 4,55	4194 8,02	150 0,28	549 1,05	301 0,57	116 0,22	3225 6,17	150 0,28	17329 33,17	3078 5,89	55 0,10	2839 5,43	4059 7,77	8225 15,74	411 0,78	47 0,08	73 0,13	218 0,41	

РОЗДІЛ 10. ГОЛОСУВАННЯ ТА ВСТАНОВЛЕННЯ РЕЗУЛЬТАТІВ ВИБОРІВ

Продовження таблиці 10.7

Назва адміністративно-територіальної одиниці	Номер територіального виборчого округу та номери виборчих дільниць, утворених на території округу	Львівська область																									
		БОГОМОЛЦЬ Ольга Вацківна	БОЙКО Юрій Анатолієвич	ГРИНЕНКО Андрій Валерійович	ГРИЦЕНКО Анатолій Степанович	ДУВКІН Михайло Маркович	КЛИМЕНКО Олександр Іванович	КОНОВАЛЮК Валерій Ілlich	КУЗЬМІН Ренат Равелійович	КУЙВИДА Василь Степанович	ЛЯШКО Олег Валерійович	МАЛОМУЖ Микола Григорович	ПОРОШЕНКО Петро Олексійович	РАВНОВИЧ Вадим Зіновійович	САРАНОВ Володимир Герасимович	СИМОНЕНКО Петро Миколайович	ТИМОШЕНКО Юлія Володимирівна	ТІТІШКО Сергій Леонідович	ТЯГНИВКО Олег Ярославович	ПУШКО Василь Петрович	ШКІРЯК Зорян Несторович	ЯРОШ Дмитро Анатолієвич					
Бродівський район	123 (460001-460086)	536 1,46	21 0,05	275 0,75	3099 8,45	25 0,06	14 0,03	14 0,03	5 0,01	37 0,10	3453 9,41	34 0,09	21983 59,96	76 0,20	3	55 0,15	5266 14,36	296 0,80	1097 2,99	4 0,01	2	143 0,39					
Бузький район	123 (460087-460148)	454 1,49	15 0,04	101 0,33	1360 4,48	21 0,06	9 0,02	5 0,01	8 0,02	19 0,06	2199 7,24	27 0,08	19881 65,54	31 0,10	1	47 0,15	5151 16,98	190 0,62	484 1,59	4 0,01	0	139 0,45					
Городоцький район	124 (460149-460211, 460213-460222)	632 1,35	7 0,01	178 0,38	2057 4,39	19 0,04	6 0,01	6 0,01	6 0,01	45 0,09	3085 6,59	29 0,06	34879 74,35	57 0,12	4	70 0,14	4586 9,80	157 0,33	408 0,87	3	7 0,01	295 0,63					
Дрогобицький район	127 (460223-460297)	471 0,97	22 0,04	210 0,43	1989 4,10	8 0,01	15 0,03	11 0,02	7 0,01	47 0,09	3250 6,70	47 0,09	34241 70,63	37 0,07	4	45 0,09	6958 14,35	180 0,37	458 0,94	2	5 0,01	229 0,47					
Жидачівський район	128 (460298-460418)	719 1,55	26 0,05	170 0,36	2544 5,50	28 0,06	9 0,01	13 0,02	12 0,02	41 0,08	3206 6,94	47 0,10	31762 68,77	80 0,17	4	61 0,13	6170 13,36	172 0,37	632 1,36	3	8 0,01	219 0,47					
Жовківський район	122 (460419-460509)	788 1,17	28 0,04	353 0,52	4083 6,11	27 0,04	11 0,01	27 0,04	9 0,01	19 0,02	4891 7,32	53 0,07	47020 70,37	89 0,13	4	75 0,11	7698 11,52	204 0,30	673 1,00	12 0,01	4	316 0,47					
Золочівський район	123 (460510-460613)	615 1,48	15 0,03	138 0,33	2291 5,54	40 0,09	9 0,02	7 0,01	4 0,01	62 0,15	3524 8,52	40 0,09	27083 65,53	57 0,13	4	67 0,16	6093 14,74	191 0,46	618 1,49	3	4	226 0,54					
Кам'янка-Бузький район	122 (460614-460679)	472 1,25	11 0,02	165 0,43	1932 5,12	16 0,04	11 0,02	14 0,03	5 0,01	29 0,07	2568 6,81	39 0,10	26242 69,64	52 0,13	9	60 0,15	5146 13,65	195 0,51	306 0,81	2	4	190 0,50					
Миколаївський район	125 (460680-460742)	569 1,38	17 0,04	118 0,28	1859 4,51	22 0,05	8 0,01	17 0,04	5 0,01	17 0,04	2550 6,19	44 0,10	29767 72,26	73 0,17	6	53 0,12	5034 12,22	164 0,39	321 0,77	4	3	230 0,55					
Мостиський район	124 (460743-460830)	310 0,84	16 0,04	133 0,36	1553 4,23	16 0,04	8 0,02	10 0,02	4 0,01	44 0,11	2650 7,22	26 0,07	26125 71,22	52 0,14	1	58 0,15	4007 10,92	94 0,25	1074 2,92	3	3	199 0,54					
Перемишлянський район	123 (460831-460903)	285 1,01	22 0,07	83 0,29	1183 4,21	12 0,04	6 0,02	3 0,01	3 0,01	20 0,07	1635 5,82	19 0,06	20575 73,33	27 0,09	0	41 0,14	3279 11,68	124 0,44	422 1,50	3	3	120 0,42					
Пустомитівський район	125 (460904-461002)	928 1,19	11 0,01	200 0,25	3761 4,83	30 0,03	7 0,01	15 0,01	7 0,01	18 0,02	4462 5,73	49 0,06	60775 78,12	121 0,15	3	70 0,08	5629 7,23	185 0,23	622 0,79	6	4	536 0,68					
Радехівський район	121 (461003-461058)	418 1,33	6 0,01	95 0,30	1389 4,44	19 0,06	7 0,02	9 0,02	3 0,01	33 0,10	2464 7,89	32 0,10	19589 62,72	37 0,11	4	48 0,15	6168 19,75	161 0,51	440 1,40	4	1	153 0,48					
Самбірський район	126 (461059-461147)	494 1,11	10 0,02	176 0,39	2415 5,43	25 0,05	10 0,02	8 0,01	3 0,01	14 0,03	3074 6,91	53 0,11	31196 70,18	39 0,08	3	50 0,11	5699 12,82	138 0,31	499 1,12	0	0	194 0,43					

Позачергові вибори Президента України 2014 року

Продовження таблиці 10.7

Назва адміністративно-територіальної одиниці	Номер територіального виборчого округу та номери виборчих дільниць, утворених на території округу	БОГОМОЛЦЬ Ольга Вадимівна	БОЙКО Юрій Анатолійович	ГРИНЕНКО Андрій Валерійович	ГРИНЕНКО Анастасія Степанівна	ДОВКІН Михайло Маркович	КЛИМЕНКО Олександр Іванович	КОНОВАЛЮК Валерій Ілліч	КУЗЬМІН Ренат Равелійович	КУЙВИДА Василь Степанович	ЛЯШКО Олег Валерійович	МАЛОМУЖ Микола Григорович	ПОРОШЕНКО Петро Олексійович	РАВИНОВИЧ Вадим Зіновійович	САРАНОВ Володимир Георгійович	СИМОНЕНКО Петро Миколайович	ТИМОШЕНКО Юлія Володимирівна	ТІТШКО Сергій Леонідович	ТЯГНИВОК Олег Ярославович	ПУШКО Василь Петрович	ШКІРЯК Зорян Несторович	ЯРОШ Дмитро Анатолійович
Сколівський район	128 (461148-461204)	247 0,86	15 0,05	77 0,26	929 3,23	18 0,06	9 0,03	6 0,02	1	24 0,08	1677 5,84	27 0,09	20796 72,44	34 0,11	1	41 0,14	3736 13,01	116 0,40	556 1,93	1	2	230 0,80
Сокальський район	121 (461205-461214, 461216-461294, 461296-461316)	961 1,66	19 0,03	227 0,39	3017 5,23	41 0,07	14 0,02	10 0,01	13 0,02	32 0,05	4270 7,41	51 0,08	37798 65,61	147 0,25	5	111 0,19	9149 15,88	300 0,52	862 1,49	3	7 0,01	266 0,46
Старосамбірський район	126 (461317-461385, 461387-461412, 461414-461416, 461418-461435)	481 1,00	26 0,05	226 0,47	2108 4,41	15 0,03	12 0,02	7 0,01	11 0,02	36 0,07	3875 8,11	36 0,07	31999 67,02	46 0,09	2	55 0,11	7504 15,71	111 0,23	731 1,53	3	4	178 0,37
Стрийський район	128 (461436-461461, 461463-461475, 461477-461504)	384 0,92	9 0,02	112 0,26	1464 3,51	5 0,01	4 0,01	7 0,01	4	18 0,04	2192 5,26	33 0,07	31104 74,74	44 0,10	3	41 0,09	5296 12,72	90 0,21	336 0,80	1	1	267 0,64
Турківський район	126 (461505-461570)	300 1,03	28 0,09	164 0,56	1454 5,02	24 0,08	5 0,01	12 0,04	6 0,02	13 0,04	2537 8,76	15 0,05	18348 63,42	38 0,13	5	64 0,22	4805 16,60	197 0,68	558 1,92	4 0,01	3	115 0,39
Яворівський район	124 (1-2, 461571- 461684)	614 0,82	18 0,02	275 0,36	3708 4,98	30 0,04	21 0,02	16 0,02	3	37 0,04	5133 6,90	72 0,09	54992 73,95	122 0,16	4	104 0,13	7640 10,27	242 0,32	560 0,75	5	6	379 0,50
м. Борислав	127 (461685-461708)	395 1,81	5 0,02	102 0,46	1584 7,26	15 0,06	3 0,01	14 0,06	7	1	1827 8,38	8 0,03	13412 61,52	63 0,28	0	53 0,24	3516 16,12	162 0,74	283 1,29	4	1	190 0,87
м. Дрогобич	127 (461709-461743)	879 1,71	26 0,05	164 0,32	3615 7,05	65 0,12	3	27 0,05	10 0,01	29 0,05	3681 7,18	29 0,05	34127 66,60	183 0,35	9	131 0,25	6523 12,73	388 0,75	486 0,94	5	0	485 0,94
м. Львів	117 (1, 461848- 461924), 118 (1, 461976-462032, 462034-462035), 119 (462036-462094), 120 (461925-461975, 462095-462154)	8383 1,86	236 0,05	1543 0,34	33660 7,49	1037 0,23	57 0,01	533 0,11	230 0,05	399 0,08	27326 6,08	286 0,06	318515 70,87	3218 0,71	52 0,01	1787 0,39	31975 7,11	7636 1,69	4268 0,94	57 0,01	29	5216 1,16
м. Моршин	128 (1-2, 461744- 461745)	64 1,83	4 0,11	8 0,22	118 3,38	13 0,37	0	4 0,11	1 0,02	2 0,05	161 4,61	7 0,20	2695 77,30	31 0,88	0	10 0,28	249 7,14	39 1,11	30 0,86	0	0	33 0,94
м. Новий Розділ	125 (461746-461758)	187 1,43	1	36 0,27	687 5,26	12 0,09	0	8 0,06	0	7 0,05	943 7,22	5 0,03	9287 71,11	57 0,43	2	18 0,13	1374 10,52	89 0,68	181 1,38	1	1	85 0,65

РОЗДІЛ 10. ГОЛОСУВАННЯ ТА ВСТАНОВЛЕННЯ РЕЗУЛЬТАТІВ ВИБОРІВ

Продовження таблиці 10.7

Назва адміністративно-територіальної одиниці	Номер територіального виборчого округу та номери виборчих дільниць, утворених на території округу	БОГОМОЛЦЬ Ольга Вадимівна	БОЙКО Юрій Анатолієвич	ГРИНЕНКО Андрій Валерійович	ГРИЦЕНКО Анатолій Степанович	ДУВКІН Михайло Маркович	КЛИМЕНКО Олександр Іванович	КОНОВАЛЮК Валерій Ілліч	КУЗЬМІН Ренат Равелійович	КУЙБІДА Василь Степанович	ЛЯШКО Олег Валерійович	МАЛОМУЖ Микола Григорович	ПОРОШЕНКО Петро Олексійович	РАВИНОВИЧ Вадим Зіновійович	САРАНОВ Володимир Георгійович	СИМОНЕНКО Петро Миколайович	ТИМОШЕНКО Юлія Володимирівна	ТІТІШКО Сергій Леонідович	ТЯГІНЦОВ Олег Ярославович	ПУШКО Василь Петрович	ШКІРЯК Зорян Несторович	ЯРОШ Дмитро Анатолієвич
м. Самбір	126 (461759-461778)	425 2,15	9 0,04	89 0,45	1613 8,16	18 0,09	4 0,02	7 0,03	1 0,05	11 0,05	1365 6,91	11 0,05	13183 66,75	66 0,33	1	24 0,12	2325 11,77	110 0,55	187 0,94	0	0	199 1,00
м. Стрий	128 (461779-461807)	470 1,47	12 0,03	70 0,21	1324 4,15	65 0,20	3 0,01	42 0,13	9 0,02	6 0,01	1776 5,57	21 0,06	23993 75,33	133 0,41	0	93 0,29	2803 8,80	292 0,91	250 0,78	2	0	293 0,91
м. Трускавець	127 (1-2, 461808-461815)	208 1,51	10 0,07	30 0,21	904 6,59	54 0,39	1	12 0,08	1	5 0,03	925 6,74	10 0,07	9288 67,75	81 0,59	1	37 0,26	1519 11,08	179 1,30	222 1,61	2	2	131 0,95
м. Червоноград	121 (461816-461843, 461845, 461847)	1037 2,19	28 0,05	152 0,32	2913 6,17	108 0,22	6 0,01	29 0,06	12 0,02	17 0,03	4030 8,54	28 0,05	29006 61,52	243 0,51	2	177 0,37	7583 16,08	489 1,03	498 1,05	7	5	472 1,00
По регіону	117 - 128 (2151)	22726 1,47	673 0,04	5670 0,36	90613 5,86	1828 0,11	272 0,01	891 0,05	390 0,02	1082 0,07	104729 6,78	1178 0,07	1079661 69,92	5334 0,34	137	3546 0,22	172881 11,19	12891 0,83	18062 1,16	148	109	11728 0,75
Миколаївська область																						
Арбузинський район	134 (480001-480027)	152 1,52	27 0,27	45 0,45	292 2,93	280 2,81	6 0,06	29 0,29	13 0,13	7 0,07	849 8,52	22 0,22	4892 49,10	235 2,35	1	280 2,81	1660 16,66	849 8,52	57 0,57	12	4	43 0,43
Баштанський район	131 (480028-480048, 480050-480056, 480058, 480060-480069)	331 2,08	29 0,18	58 0,36	775 4,88	459 2,89	17 0,10	91 0,57	43 0,27	12 0,07	896 5,64	27 0,17	7299 45,98	632 3,98	8	493 3,10	2564 16,15	1668 10,50	123 0,77	12	12	61 0,38
Березанський район	132 (480070-480096)	244 2,35	19 0,18	25 0,24	304 2,93	332 3,20	25 0,24	34 0,32	29 0,28	8 0,07	617 5,95	13 0,12	4627 44,68	546 5,27	2	401 3,87	1220 11,78	1509 14,57	81 0,78	11	3	37 0,35
Березнегуватський район	131 (480097-480129)	266 3,12	23 0,27	42 0,49	349 4,10	473 5,56	49 0,57	31 0,36	23 0,27	31 0,36	833 9,79	13 0,15	3435 40,38	279 3,28	7	327 3,84	1023 12,02	1041 12,23	56 0,65	2	4	45 0,52
Братський район	134 (480130-480132, 480134, 480136-480158)	157 1,98	18 0,22	19 0,24	319 4,04	226 2,86	9 0,11	33 0,41	19 0,24	6 0,07	911 11,54	13 0,16	3586 45,42	263 3,33	6	217 2,74	1284 16,26	590 7,47	71 0,89	5	3	26 0,32
Веселинівський район	132 (480159, 480161-480187)	245 2,51	28 0,28	51 0,52	371 3,80	335 3,43	24 0,24	55 0,56	34 0,34	17 0,17	630 6,46	10 0,10	4245 43,55	632 6,48	6	304 3,11	1275 13,08	1085 11,13	91 0,93	7	9	35 0,35
Вознесенський район	133 (480188-480221)	274 2,23	26 0,21	96 0,78	567 4,63	609 4,97	14 0,11	51 0,41	23 0,18	4 0,03	543 4,43	20 0,16	5342 43,64	957 7,81	8	518 4,23	1127 9,20	1620 13,23	126 1,02	8	6	47 0,38
Врадіївський район	133 (480222-480244)	89 1,21	22 0,30	11 0,15	191 2,61	295 4,04	15 0,20	17 0,23	6 0,08	2 0,02	501 6,86	20 0,27	3681 50,42	248 3,39	5	161 2,20	1142 15,64	700 9,58	67 0,91	5	5	19 0,26

Позачергові вибори Президента України 2014 року

Продовження таблиці 10.7

Назва адміністративно-територіальної одиниці	Номер територіального виборчого округу та номери виборчих дільниць, утворених на території округу	БОГОМОЛЦЬ Ольга Вадимівна	БОЙКО Юрій Анатолійович	ГРИНІЄНКО Андрій Валерійович	ГРИЦЕНКО Анастасія Степанівна	ДОВКІН Михайло Маркович	КЛИМЕНКО Олександр Іванович	КОНОВАЛЮК Валерій Ілліч	КУЗЬМІН Ренат Равелійович	КУЙБІДА Василь Степанович	ЛЯШКО Олег Валерійович	МАЛОМУЖ Микола Григорович	ПОРОШЕНКО Петро Олексійович	РАВИНОВИЧ Вадим Зіновійович	САРАНОВ Володимир Георгійович	СИМОНЕНКО Петро Миколайович	ТИМОШЕНКО Юлія Володимирівна	ТІТШКО Сергій Леонідович	ТЯГНИБОК Олег Ярославович	ПУШКО Василь Петрович	ШКІРЯК Зорян Несторович	ЯРОШ Дмитро Анатолійович
Доманівський район	133 (480245-480281, 480937)	195 1,97	24 0,24	51 0,51	408 4,12	481 4,86	13 0,13	36 0,36	23 0,23	7 0,07	761 7,69	31 0,31	4814 48,65	366 3,69	10 0,10	327 3,30	1078 10,89	963 9,73	88 0,88	10 0,10	12 0,12	50 0,50
Славецький район	133 (480282-480307)	134 1,87	16 0,22	47 0,65	246 3,44	259 3,63	7 0,09	30 0,42	16 0,22	4 0,05	643 9,01	26 0,36	2613 36,64	364 5,10	5 0,07	294 4,12	1358 19,04	807 11,31	68 0,95	3 0,04	7 0,09	29 0,40
Жовтневий район	131 (480308-480348)	486 2,36	39 0,18	105 0,51	792 3,84	832 4,04	17 0,08	185 0,89	43 0,20	9 0,04	877 4,26	42 0,20	9810 47,65	1377 6,68	11 0,05	588 2,85	1757 8,53	2863 13,90	183 0,88	8 0,03	10 0,04	85 0,41
Казанківський район	131 (480349-480376)	183 1,92	36 0,37	24 0,25	234 2,45	583 6,12	8 0,08	43 0,45	17 0,17	17 0,17	698 7,33	18 0,18	3579 37,62	365 3,83	12 0,12	737 7,74	1361 14,30	1189 12,49	61 0,64	9 0,09	6 0,06	28 0,29
Кривоозерський район	134 (480377-480406)	152 1,45	21 0,20	16 0,15	412 3,94	182 1,74	6 0,05	25 0,23	15 0,14	12 0,11	745 7,14	11 0,10	6025 57,74	245 2,34	2 0,01	289 2,77	1267 12,14	778 7,45	69 0,66	6 0,05	0	25 0,23
Миколаївський район	132 (480407-480454)	400 2,73	32 0,21	56 0,38	523 3,57	614 4,19	20 0,13	103 0,70	32 0,21	12 0,08	608 4,15	21 0,14	6706 45,82	835 5,70	4 0,02	518 3,53	1728 11,80	1822 12,44	143 0,97	11 0,07	2 0,01	65 0,44
Новобузький район	131 (480455-480495)	321 2,50	18 0,14	66 0,51	638 4,97	531 4,14	12 0,09	30 0,23	24 0,18	27 0,21	1135 8,85	19 0,14	5897 45,99	507 3,95	11 0,08	368 2,87	1673 13,04	1159 9,04	100 0,78	11 0,08	6 0,04	48 0,37
Новоодеський район	132 (480496-480534)	253 1,70	31 0,20	57 0,38	465 3,13	577 3,89	14 0,09	99 0,66	42 0,28	17 0,11	755 5,09	26 0,17	7418 50,03	743 5,01	16 0,10	534 3,60	1603 10,81	1636 11,03	104 0,70	11 0,07	13 0,08	71 0,47
Очаківський район	132 (480535-480552)	164 2,48	9 0,13	25 0,37	169 2,55	223 3,37	6 0,09	44 0,66	17 0,25	2 0,03	273 4,13	8 0,12	2896 43,83	504 7,62	6 0,09	409 6,19	778 11,77	867 13,12	46 0,69	1 0,01	1 0,01	21 0,31
Первомайський район	134 (480553-480593)	246 1,84	37 0,27	61 0,45	563 4,23	611 4,59	20 0,15	51 0,38	8 0,06	7 0,05	1089 8,18	18 0,13	7244 54,45	286 2,15	4 0,03	285 2,14	1527 11,47	921 6,92	95 0,71	15 0,11	6 0,04	37 0,27
Спирівський район	131 (480594-480646)	369 2,23	59 0,35	81 0,49	614 3,72	934 5,66	7 0,04	90 0,54	62 0,37	33 0,20	1002 6,07	34 0,20	6845 41,53	897 5,44	13 0,07	671 4,07	2232 13,54	1895 11,49	200 1,21	8 0,04	10 0,06	53 0,32
м. Вознесенськ	133 (480647-480666)	505 2,91	36 0,20	136 0,78	1243 7,16	475 2,73	13 0,07	73 0,42	37 0,21	12 0,06	857 4,94	19 0,10	7644 44,06	1432 8,25	13 0,07	438 2,52	2055 11,84	1730 9,97	154 0,88	6 0,03	11 0,06	95 0,54
м. Миколаїв	129 (1-9, 480728-480780, 480873-480936), 130 (480781-480802, 480804-480872)	5540 2,99	567 0,30	496 0,26	7565 4,08	8923 4,82	147 0,07	2458 1,32	407 0,21	121 0,06	6504 3,51	301 0,16	82199 44,42	11962 6,46	117 0,06	7857 4,24	11659 6,30	30854 16,67	1532 0,82	118 0,06	72 0,03	1396 0,75

РОЗДІЛ 10. ГОЛОСУВАННЯ ТА ВСТАНОВЛЕННЯ РЕЗУЛЬТАТІВ ВИБОРІВ

Продовження таблиці 10.7

Назва адміністративно-територіальної одиниці	Номер територіального виборчого округу та номери виборчих дільниць, утворених на території округу	Одеська область																					
		БОГОМОЛЦЬ Ольга Вадимівна	БОЙКО Юрій Анатолійович	ГРИНЕНКО Андрій Валерійович	ГРИНЦЕНКО Анатолій Степанович	ДОВКІН Михайло Маркович	КЛИМЕНКО Олександр Іванович	КОНОВАЛЮК Валерій Ілліч	КУЗЬМІН Ренат Равелійович	КУЙВИДА Василь Степанович	ЛЯШКО Олег Валерійович	МАЛОМУЖ Микола Григорович	ПОРОШЕНКО Петро Олексійович	РАВИНОВИЧ Вадим Зіновійович	САРАНОВ Володимир Георгійович	СИМОНЕНКО Петро Миколайович	ТИМОШЕНКО Юлія Володимирівна	ТІТШКО Сергій Леонідович	ТЯГНИВКО Олег Ярославович	ПУШКО Василь Петрович	ШКІРЯК Василь Петрович	Зорян Несторович	ЯРОШ Дмитро Анатолійович
м. Очаків	132 (480667-480673)	158 2,65	13 0,21	14 0,23	218 3,66	407 6,84	5 0,08	65 1,09	14 0,23	0	214 3,59	10 0,16	2218 37,30	506 8,51	4 0,06	408 6,86	363 6,10	1086 18,26	62 1,04	2 0,03	1 0,01	32 0,53	
м. Первомайськ	134 (480674-480709)	545 2,01	56 0,20	139 0,51	1626 6,01	434 4,34	15 0,05	146 0,53	33 0,12	15 0,05	1518 5,61	35 0,12	14684 54,30	879 3,25	17 0,06	757 2,79	2204 8,15	2360 8,72	212 0,78	20 0,07	7 0,02	136 0,50	
м. Южноукраїнськ	133 (480710-480727)	568 2,98	95 0,49	74 0,38	710 3,72	584 3,06	16 0,08	148 0,77	30 0,15	11 0,05	1211 6,35	38 0,19	9528 50,02	889 4,66	11 0,05	418 2,19	2091 10,97	1997 10,48	145 0,76	10 0,05	6 0,03	142 0,74	
По регіону	129 - 134 (939)	11977 2,53	1281 0,27	1795 0,37	19594 4,14	20400 4,31	485 0,10	3967 0,83	1010 0,21	393 0,08	24670 5,22	795 0,16	217227 45,97	25949 5,49	299 0,06	17599 3,72	46029 9,74	61989 13,11	3934 0,83	311 0,06	216 0,04	2626 0,55	
Анапійський район	140 (510001-510032)	159 1,67	22 0,23	30 0,31	241 2,53	254 2,67	25 0,26	48 0,50	16 0,16	21 0,22	541 5,69	20 0,21	4048 42,57	696 7,32	9 0,09	293 3,08	1368 14,38	1343 14,12	82 0,86	17 0,17	11 0,11	41 0,43	
Арцизький район	144 (510033-510069)	317 1,81	48 0,27	74 0,42	356 2,04	1034 5,93	19 0,10	68 0,39	71 0,40	82 0,47	190 1,09	36 0,20	6688 36,37	1506 8,64	18 0,10	869 4,98	1472 8,44	3530 20,25	310 1,77	189 1,08	10 0,05	36 0,20	
Балтський район	139 (510070-510117)	320 1,87	46 0,26	76 0,44	662 3,88	204 1,19	24 0,14	57 0,33	15 0,08	19 0,11	1259 7,38	29 0,17	8039 47,16	683 4,00	10 0,05	304 1,78	3524 20,67	1279 7,50	119 0,69	14 0,08	3 0,01	47 0,27	
Березівський район	141 (510118-510167)	349 2,61	53 0,39	41 0,30	392 2,94	421 3,15	26 0,19	55 0,41	27 0,20	16 0,12	871 6,53	19 0,14	5495 41,23	629 4,71	12 0,09	419 3,14	2197 16,48	1741 13,06	138 1,03	41 0,30	6 0,04	69 0,51	
Білгород-Дністровський район	143 (510168-510221)	571 2,74	96 0,46	68 0,32	424 2,04	1080 5,19	32 0,15	110 0,52	106 0,51	43 0,20	702 3,37	54 0,25	7835 37,71	1225 5,89	29 0,13	805 3,87	2157 10,38	4129 19,87	264 1,27	129 0,62	11 0,05	80 0,38	
Білявський район	142 (510222-510282)	954 2,80	100 0,29	113 0,33	1115 3,28	1328 3,91	39 0,11	307 0,90	75 0,22	23 0,06	1259 3,70	63 0,18	14069 41,42	2235 6,58	30 0,08	1272 3,74	2331 6,86	6796 20,01	303 0,89	103 0,30	19 0,05	249 0,73	
Болградський район	144 (510283-510318)	229 1,32	58 0,33	52 0,30	250 1,44	1706 9,86	22 0,12	48 0,27	39 0,22	10 0,05	135 0,78	32 0,18	4781 27,64	574 3,31	19 0,10	1174 6,78	931 5,38	6173 35,69	211 1,22	53 0,30	7 0,04	30 0,17	
Великомихайлівський район	140 (510319-510344)	179 1,75	52 0,50	44 0,43	251 2,45	333 3,25	13 0,12	29 0,28	34 0,33	13 0,12	653 6,38	18 0,17	4496 43,98	330 3,22	10 0,09	617 6,03	1099 10,75	1598 15,63	70 0,68	32 0,31	7 0,06	21 0,20	
Іванівський район	141 (510345-510379)	189 1,77	29 0,27	35 0,32	330 3,09	207 1,94	9 0,08	42 0,39	12 0,11	8 0,07	537 5,03	28 0,26	5123 48,01	385 3,60	14 0,13	380 3,56	1740 16,30	1183 11,08	91 0,85	18 0,16	7 0,06	50 0,46	
Ізмайльський район	145 (2, 510380-510406)	429 2,77	69 0,44	60 0,38	311 2,01	1086 7,03	16 0,10	96 0,62	32 0,20	13 0,08	436 2,82	31 0,20	5543 33,88	907 5,87	19 0,12	670 4,33	1677 10,85	3116 20,17	161 1,04	127 0,82	11 0,07	68 0,44	

Позачергові вибори Президента України 2014 року

Продовження таблиці 10.7

Кілійський район	145 (510407-510440)	489 2,69	40 0,22	74 0,40	441 2,42	740 4,07	23 0,12	89 0,49	71 0,39	9 0,04	538 2,96	31 0,17	5093 28,05	1286 7,08	15 0,08	4921 27,11	2762 15,21	137 0,75	74 0,40	8 0,04	57 0,31	Дмитро Анастолійович
Кодимський район	139 (510441-510472)	196 1,65	18 0,15	47 0,39	380 3,21	191 1,61	5 0,04	18 0,15	17 0,14	3 0,02	682 5,76	22 0,18	5957 50,37	477 4,03	6 0,05	1876 15,86	1272 10,75	94 0,79	10 0,08	1 0,01	36 0,30	Зорян Несторович
Комінтернівський район	141 (510473-510523, 511443)	639 2,33	80 0,29	106 0,38	1063 3,87	824 3,00	31 0,11	219 0,79	39 0,14	24 0,08	1055 3,84	42 0,15	12231 44,61	1458 5,31	24 0,08	3084 11,25	4464 16,28	274 0,99	74 0,26	14 0,05	169 0,61	Павло Петрович
Котовський район	139 (510524-510579)	196 1,65	26 0,21	34 0,28	255 2,15	272 2,29	25 0,21	29 0,24	7 0,05	17 0,14	516 4,36	33 0,27	4619 39,03	657 5,55	10 0,08	1698 14,34	2479 20,94	162 1,36	24 0,20	11 0,09	46 0,38	Юрій Леонідович
Красноокнянський район	139 (510580-510592, 510594-510596, 510598-510610)	127 1,63	14 0,17	21 0,26	130 1,66	129 1,65	9 0,11	32 0,41	9 0,11	5 0,06	300 3,85	16 0,20	3873 49,71	393 5,04	5 0,06	979 12,56	1107 14,21	53 0,68	16 0,20	5 0,06	26 0,33	Сергій Леонідович
Любашівський район	140 (510611-510643, 511438-511441)	178 1,39	25 0,19	19 0,14	283 2,22	282 2,21	13 0,10	18 0,14	47 0,36	20 0,15	948 7,44	23 0,18	7448 58,51	456 3,58	9 0,07	1569 12,32	831 6,52	80 0,62	16 0,12	8 0,06	35 0,27	ТІШКО
Миколаївський район	140 (510644-510671, 511435)	150 2,05	12 0,16	18 0,24	135 1,84	165 2,26	3 0,04	33 0,45	14 0,19	4 0,05	550 7,53	13 0,17	3430 46,98	207 2,83	6 0,08	1530 20,95	627 8,58	39 0,53	28 0,38	1 0,01	20 0,27	Юлія Володимирівна
Овідіопольський район	142 (510672-510706, 511444-511445)	738 2,91	82 0,32	58 0,22	769 3,04	701 2,77	12 0,04	148 0,58	42 0,16	20 0,07	966 3,81	49 0,19	11992 47,41	1674 6,61	15 0,05	2161 8,54	3955 15,63	190 0,75	60 0,23	14 0,05	166 0,65	Петро Олексійович
Ренійський район	144 (510707-510726)	192 1,66	58 0,50	27 0,23	169 1,46	1279 11,12	16 0,13	98 0,85	29 0,25	7 0,06	181 1,57	18 0,15	2737 23,80	1025 8,91	14 0,12	834 7,25	3309 28,77	110 0,95	56 0,48	7 0,06	36 0,31	СІМОНЕНКО
Роздільнянський район	141 (510727-510761)	456 2,67	48 0,28	53 0,31	548 3,21	855 5,01	31 0,18	98 0,57	58 0,34	18 0,10	602 3,53	31 0,18	6723 39,44	950 5,57	7 0,04	1619 9,50	3307 19,40	155 0,90	69 0,40	5 0,02	66 0,38	Петро Миколайович
Савранський район	140 (510762-510780)	159 1,84	25 0,28	26 0,30	226 2,61	92 1,06	3 0,03	32 0,37	7 0,08	7 0,08	902 10,44	5 0,05	4380 50,72	301 3,48	3 0,03	1518 17,57	607 7,02	56 0,64	31 0,35	4 0,04	24 0,27	СІМОНЕНКО
Саратський район	143 (510781-510816, 510818-510820)	441 2,70	43 0,26	50 0,30	312 1,91	731 4,48	18 0,11	59 0,36	50 0,30	26 0,15	541 3,32	48 0,29	7282 44,70	806 4,94	15 0,09	1923 11,80	2590 15,90	103 0,63	98 0,60	18 0,11	55 0,33	СІМОНЕНКО
Тарутинський район	144 (510821-510860)	146 1,05	51 0,36	51 0,36	205 1,47	1000 7,21	19 0,13	39 0,28	58 0,41	13 0,09	153 1,10	26 0,18	4072 29,39	711 5,13	20 0,14	1028 7,42	4014 28,97	163 1,17	822 5,93	13 0,09	33 0,23	ТІШКО
Татарбунарський район	143 (510861-510893)	558 3,95	51 0,36	97 0,68	776 5,49	394 2,78	15 0,10	37 0,26	69 0,48	19 0,13	617 4,36	33 0,23	5381 39,51	855 6,05	7 0,04	1921 13,60	1951 13,81	214 1,51	33 0,23	6 0,04	67 0,47	СІМОНЕНКО

РОЗДІЛ 10. ГОЛОСУВАННЯ ТА ВСТАНОВЛЕННЯ РЕЗУЛЬТАТІВ ВИБОРІВ

Продовження таблиці 10.7

Назва адміністративно-територіальної одиниці	Номер територіального виборчого округу та номери виборчих дільниць, утворених на території округу	БОГОМОЛЦЬ Ольга Вадимівна	БОЙКО Юрій Анатолієвич	ГРИНЕНКО Андрій Валерійович	ГРИЦЕНКО Анатолій Степанович	ДОВКІН Михайло Маркович	КЛИМЕНКО Олександр Іванович	КОНОВАЛЮК Валерій Ілліч	КУЗЬМІН Ренат Равелійович	КУЦЬКА Василь Степанович	ЛЯШКО Олег Валерійович	МАЛОМУЖ Микола Григорович	ПОРОШЕНКО Петро Олексійович	РАВИНОВИЧ Вадим Зіновійович	САРАНОВ Володимир Георгійович	СИМОНЕНКО Петро Миколайович	ТИМОШЕНКО Юлія Володимирівна	ТІТІЦЬКО Сергій Леонідович	ТЯГІНЦОВ Олег Ярославович	ПУШКО Василь Петрович	ШКІРЯК Зорян Несторович	ЯРОШ Дмитро Анатолієвич
Фрунзівський район	140 (510894-510912)	80 1,09	14 0,19	16 0,21	111 1,51	433 5,92	15 0,20	44 0,60	33 0,45	20 0,27	392 5,36	23 0,31	2747 37,57	191 2,61	4 0,05	203 2,77	1232 16,85	1359 18,58	58 0,79	39 0,53	20 0,27	22 0,30
Ширяївський район	140 (510913-510916, 510918-510944, 511436)	220 2,28	29 0,30	26 0,27	176 1,82	151 1,56	12 0,12	26 0,27	27 0,28	15 0,15	889 9,23	16 0,16	4493 46,69	360 3,74	1 0,01	180 1,87	1793 18,63	867 9,01	68 0,70	27 0,28	13 0,13	26 0,27
м. Білгород-Дністровський	143 (510945-510977)	553 2,78	88 0,44	69 0,34	640 3,21	1051 5,28	25 0,12	220 1,10	50 0,25	15 0,07	564 2,83	44 0,22	7386 37,15	1906 9,58	16 0,08	985 4,95	1037 5,21	4180 21,02	195 0,98	73 0,36	13 0,06	101 0,50
м. Ізмаїл	145 (1, 3-4, 7-10, 12-13, 15-18, 20-21, 23-25, 27, 29-30, 510978-511013)	832 3,09	89 0,33	93 0,34	908 3,37	1306 4,85	31 0,11	293 1,08	96 0,35	16 0,05	541 2,01	43 0,15	10394 38,65	2636 9,80	28 0,10	1351 5,02	1875 6,97	5063 18,83	204 0,75	95 0,35	8 0,02	144 0,53
м. Іллічівськ	142 (1, 511014- 511041)	835 2,96	120 0,42	95 0,33	951 3,37	981 3,48	18 0,06	295 1,04	65 0,23	26 0,09	826 2,93	40 0,14	12072 42,82	2403 8,52	24 0,08	1359 4,82	2584 9,16	4069 14,43	273 0,96	71 0,25	13 0,04	226 0,80
м. Котовськ	139 (511042-511059)	317 2,25	48 0,34	50 0,35	585 4,16	525 3,73	5 0,03	89 0,63	41 0,29	8 0,05	586 4,17	29 0,20	6080 43,27	1552 11,04	11 0,07	615 4,37	844 6,00	2026 14,41	94 0,66	33 0,23	3 0,02	55 0,39
м. Одеса	135 (511073- 511158), 136 (1, 511159-511244), 137 (1, 511245-511339, 511437, 511442), 138 (511340-511434)	10128 2,92	1157 0,33	720 0,20	10674 3,07	11981 3,45	235 0,06	2905 0,83	848 0,24	203 0,05	10609 3,05	588 0,16	148762 42,90	20873 6,02	214 0,06	13383 3,86	23285 6,71	71491 20,61	2990 0,86	1654 0,47	127 0,03	3428 0,98
м. Тельнодар	142 (511060-511063)	103 2,83	14 0,38	8 0,22	134 3,68	129 3,55	1 0,02	28 0,77	10 0,27	3 0,08	84 2,31	5 0,13	1613 44,39	291 8,00	2 0,05	130 3,57	254 6,99	627 17,25	43 1,18	16 0,44	2 0,05	33 0,90
м. Южне	141 (511064-511072)	397 3,62	31 0,28	33 0,30	316 2,88	356 3,25	7 0,06	84 0,76	25 0,22	7 0,06	337 3,08	24 0,21	4549 41,58	1109 10,13	4 0,03	296 2,70	1272 11,62	1582 14,46	84 0,76	24 0,21	5 0,04	71 0,64
По регіону	135 - 145 (1466)	21826 2,60	2736 0,32	2384 0,28	24519 2,93	32221 3,85	797 0,09	5793 0,69	2139 0,25	753 0,09	29962 3,58	1532 0,18	349631 41,78	51747 6,18	630 0,07	32109 3,83	79333 9,48	155427 18,57	7588 0,90	4166 0,49	411 0,04	5633 0,67
Великобагачанський район	150 (530001-530035)	199 1,42	22 0,15	46 0,33	588 4,22	166 1,19	9 0,06	19 0,13	5 0,03	6 0,04	2251 16,17	27 0,19	7254 52,11	227 1,63	3 0,02	163 1,17	2126 15,27	453 3,25	143 1,02	5 0,03	5 0,03	60 0,43
Полтавська область																						

Позачергові вибори Президента України 2014 року

Продовження таблиці 10.7

Назва адміністративно-територіальної одиниці	Номер територіального виборчого округу та номери виборчих дільниць, утворених на території округу	БОГОМОЛЦЬ Ольга Вадимівна	БОЙКО Юрій Анатолійович	ГРИНІЄНКО Андрій Валерійович	ГРИНІЄНКО Анастасія Степанівна	ДОВКІН Михайло Маркович	КЛИМЕНКО Олександр Іванович	КОНОВАЛЮК Валерій Ілліч	КУЗЬМІН Ренат Равелійович	КУЙВИДА Василь Степанович	ЛЯШКО Олег Валерійович	МАЛОМУЖ Микола Григорович	ПОРОШЕНКО Петро Олексійович	РАВІНОВИЧ Вадим Зіновійович	САРАНОВ Володимир Георгійович	СИМОНЕНКО Петро Миколайович	ТИМОШЕНКО Юлія Володимирівна	ТІТШКО Сергій Леонідович	ТЯПНІВКО Олег Ярославович	ПУЦЬКО Василь Петрович	ШКІРЯК Зорян Несторович	ЯРОШ Дмитро Анатолійович
Галацький район	153 (530036-530088)	516 1,69	47 0,15	140 0,46	1717 5,64	224 0,73	20 0,06	44 0,14	14 0,04	17 0,05	4930 16,21	35 0,11	15802 51,98	311 1,02	8 0,02	277 0,91	4854 15,96	788 2,59	284 0,93	10 0,03	5 0,01	106 0,34
Глобинський район	151 (530089-530145)	426 1,58	43 0,16	87 0,32	1004 3,73	167 0,62	25 0,09	55 0,20	29 0,10	21 0,07	3236 12,05	49 0,18	15955 59,42	231 0,86	2 0,01	265 0,98	3869 14,40	771 2,87	241 0,89	8 0,02	16 0,05	91 0,33
Гребінківський район	153 (530146-530173, 530175-530176)	250 2,01	22 0,17	39 0,31	535 4,31	87 0,70	8 0,06	23 0,18	7 0,05	7 0,05	1545 12,44	16 0,12	7074 56,99	185 1,49	6 0,04	168 1,35	1793 14,44	347 2,79	103 0,82	2 0,01	4 0,03	58 0,46
Диканський район	150 (530177-530197)	231 2,17	20 0,18	41 0,38	592 5,57	85 0,80	7 0,06	35 0,32	9 0,08	8 0,07	1520 14,30	12 0,11	5091 47,91	170 1,60	4 0,03	115 1,08	2115 19,90	298 2,80	115 1,08	6 0,05	4 0,03	57 0,53
Зінківський район	150 (530198-530242)	292 1,50	36 0,18	101 0,52	1545 7,98	303 1,56	14 0,07	24 0,12	16 0,08	9 0,04	2973 15,37	27 0,13	9010 46,58	282 1,45	7 0,03	278 1,43	3332 17,22	547 2,82	245 1,26	9 0,04	10 0,05	74 0,38
Карлівський район	152 (530243-530265)	287 1,78	34 0,21	59 0,36	820 5,10	297 1,84	12 0,07	45 0,27	17 0,10	4 0,02	2220 13,80	25 0,15	7348 45,70	383 2,38	6 0,03	206 1,28	3400 21,14	517 3,21	163 1,01	4 0,02	3 0,01	64 0,39
Кобеляцький район	152 (530266-530325, 531273)	362 1,52	33 0,13	93 0,39	1066 4,47	272 1,14	47 0,19	67 0,28	8 0,03	14 0,05	2689 11,29	32 0,13	13059 54,75	334 1,40	8 0,03	331 1,38	3729 15,65	978 4,10	287 1,20	14 0,05	12 0,05	127 0,53
Козельщинський район	151 (530326-530353)	173 1,69	11 0,10	34 0,33	450 4,40	116 1,13	15 0,14	39 0,38	12 0,11	18 0,17	1267 12,40	11 0,10	5492 53,76	126 1,23	3 0,02	128 1,25	1562 15,29	441 4,31	170 1,66	5 0,04	7 0,06	38 0,37
Котелевський район	150 (530354-530378)	185 1,82	16 0,15	96 0,94	1014 10,00	104 1,02	6 0,05	30 0,29	14 0,13	4 0,03	1605 15,83	14 0,13	3988 39,35	155 1,52	3 0,02	68 0,67	2219 21,89	268 2,64	157 1,54	7 0,06	4 0,03	50 0,49
Кременчуцький район	151 (530379-530416)	350 1,61	55 0,25	69 0,31	952 4,38	232 1,06	8 0,03	83 0,38	9 0,04	12 0,05	1502 6,91	30 0,13	13767 63,35	295 1,35	4 0,01	304 1,39	2631 12,10	767 3,52	257 1,18	5 0,02	4 0,01	133 0,61
Лохвицький район	153 (530417-530441, 530444-530473)	450 1,89	23 0,09	90 0,37	1318 5,54	171 0,71	16 0,06	56 0,23	21 0,08	10 0,04	2897 12,19	56 0,23	12102 50,92	220 0,92	9 0,03	211 0,88	4926 20,72	585 2,46	301 1,26	7 0,02	5 0,02	92 0,38
Лубенський район	149 (530474-530531)	328 1,78	13 0,07	76 0,41	740 4,02	202 1,09	19 0,10	32 0,17	18 0,09	9 0,04	2039 11,08	24 0,13	10413 56,62	179 0,97	4 0,02	182 0,98	3152 17,14	447 2,43	235 1,27	2 0,01	17 0,09	69 0,37
Машівський район	152 (530532-530559)	172 1,63	20 0,19	49 0,46	458 4,35	169 1,60	10 0,09	42 0,39	6 0,05	9 0,08	1333 12,68	14 0,13	5159 49,09	135 1,28	4 0,03	125 1,18	2049 19,49	422 4,01	178 1,69	0	3 0,02	39 0,37
Миргородський район	150 (530560-530604)	294 1,65	23 0,12	62 0,34	674 3,80	197 1,11	51 0,28	22 0,12	14 0,07	14 0,07	2770 15,63	29 0,16	9639 54,40	299 1,68	3 0,01	257 1,45	2387 13,47	473 2,66	233 1,31	10 0,05	4 0,02	55 0,31

РОЗДІЛ 10. ГОЛОСУВАННЯ ТА ВСТАНОВЛЕННЯ РЕЗУЛЬТАТІВ ВИБОРІВ

Продовження таблиці 10.7

Назва адміністративно-територіальної одиниці	Номер територіального виборчого округу та номери виборчих дільниць, утворених на території округу	БОГОМОЛЦЬ Ольга Вадимівна	БОЙКО Юрій Анатолійович	ГРИНЕНКО Андрій Валерійович	ГРИНЦЕНКО Анатолій Степанович	ДОВКІН Михайло Маркович	КЛИМЕНКО Олександр Іванович	КОНОВАЛЮК Валерій Ілліч	КУЗЬМІН Ренат Равелійович	КУЙБІДА Василь Степанович	ЛЯШКО Олег Валерійович	МАЛОМУЖ Микола Григорович	ПОРОШЕНКО Петро Олексійович	РАВИНОВИЧ Вадим Зіновійович	САРАНОВ Володимир Георгійович	СИМОНЕНКО Петро Миколайович	ТИМОШЕНКО Юлія Володимирівна	ТІТІШКО Сергій Леонідович	ТЯГІНЦОВ Олег Ярославович	ПУШКО Василь Петрович	ШКІРЯК Зорян Несторович	ЯРОШ Дмитро Анатолійович
Новосанжарський район	152 (530605-530653)	322 1,75	29 0,15	65 0,35	779 4,23	189 1,02	37 0,20	55 0,29	10 0,05	9 0,04	2443 13,27	29 0,15	9401 51,09	270 1,46	9 0,04	207 1,12	3255 17,69	683 3,71	277 1,50	7 0,03	7 0,03	90 0,48
Оржиківський район	149 (530654-530688)	308 2,20	14 0,10	53 0,37	604 4,32	155 1,10	12 0,08	20 0,14	11 0,07	12 0,08	1973 14,11	24 0,17	7426 53,13	165 1,18	6 0,04	266 1,90	2109 15,09	401 2,86	183 1,30	4 0,02	7 0,05	55 0,39
Пирятинський район	153 (530689-530723)	274 1,59	16 0,09	67 0,39	969 5,65	118 0,68	19 0,11	29 0,16	8 0,04	28 0,16	1993 11,62	32 0,18	9332 54,45	288 1,68	4 0,02	128 0,74	2786 16,25	582 3,39	210 1,22	10 0,05	5 0,02	52 0,30
Полтавський район	147 (530724-530779)	743 2,18	47 0,13	139 0,40	1905 5,60	366 1,07	24 0,07	162 0,47	39 0,11	11 0,03	3519 10,35	40 0,11	18489 54,41	670 1,97	11 0,03	305 0,89	5063 14,90	1240 3,64	514 1,51	19 0,05	9 0,02	235 0,69
Решетилівський район	152 (530780-530817)	254 1,74	21 0,14	64 0,43	647 4,43	137 0,93	10 0,06	18 0,12	3 0,02	9 0,06	2136 14,64	22 0,15	7893 54,10	204 1,39	7 0,04	163 1,11	2005 13,74	495 3,39	303 2,07	9 0,06	5 0,03	60 0,41
Семенівський район	149 (530818-530862)	143 1,00	14 0,09	66 0,46	755 5,29	119 0,83	37 0,25	17 0,11	8 0,05	8 0,05	1634 11,45	24 0,16	7299 51,18	163 1,14	4 0,02	191 1,33	2705 18,96	619 4,34	274 1,92	9 0,06	2 0,01	44 0,30
Хорольський район	149 (530863-530912)	333 1,66	32 0,15	92 0,45	1104 5,51	159 0,79	15 0,07	30 0,14	12 0,05	14 0,06	2716 13,57	39 0,19	10260 51,29	285 1,42	3 0,01	262 1,30	3512 17,55	679 3,39	187 0,93	6 0,02	8 0,03	52 0,25
Чорнухинський район	153 (530913-530932)	209 2,97	9 0,12	19 0,27	331 4,71	49 0,69	5 0,07	14 0,19	3 0,04	2 0,02	977 13,92	14 0,19	3351 47,74	56 0,79	2 0,02	129 1,83	1499 21,35	165 2,35	105 1,49	0 0,00	3 0,04	14 0,19
Чутівський район	152 (530933-530959)	177 1,58	23 0,20	51 0,45	452 4,05	282 2,53	6 0,05	50 0,44	13 0,11	5 0,04	1491 13,38	15 0,13	5185 46,53	248 2,22	3 0,02	194 1,74	2162 19,40	477 4,28	141 1,26	8 0,07	7 0,06	35 0,31
Шпшацький район	150 (530960-530982)	215 1,89	23 0,20	55 0,48	486 4,29	110 0,97	10 0,08	21 0,18	15 0,13	11 0,09	2227 19,66	17 0,15	5185 45,78	214 1,88	5 0,04	123 1,08	1906 16,83	419 3,69	122 1,07	4 0,03	6 0,05	38 0,33
м. Комсомольськ	151 (530983-531001, 531274-531275)	706 2,64	76 0,28	80 0,29	955 3,57	958 3,58	20 0,07	221 0,82	42 0,15	18 0,06	1007 3,76	30 0,11	14360 53,74	902 3,37	8 0,02	769 2,87	2300 8,60	3392 12,69	179 0,66	12 0,04	13 0,04	142 0,53
м. Кременчук	148 (531040-531137)	2266 2,05	529 0,48	367 0,33	5686 5,16	1885 1,71	40 0,03	477 0,43	92 0,08	53 0,04	5905 5,35	109 0,09	67576 61,32	2435 2,20	38 0,03	1867 1,69	11098 10,07	6219 5,64	1161 1,05	32 0,02	26 0,02	821 0,74
м. Лубни	149 (531002-531021)	562 2,26	32 0,12	78 0,31	1644 6,61	317 1,27	12 0,04	78 0,31	14 0,05	11 0,04	2183 8,78	17 0,06	14720 59,21	481 1,93	10 0,04	453 1,82	2787 11,21	812 3,26	241 0,96	5 0,02	8 0,03	130 0,52
м. Миргород	150 (531022-531039)	451 2,24	21 0,10	58 0,28	1492 7,42	380 1,89	11 0,05	52 0,25	31 0,15	4 0,01	2120 10,54	19 0,09	11352 56,47	523 2,60	13 0,06	411 2,04	1663 8,27	885 4,40	238 1,18	9 0,04	4 0,01	111 0,55

Продовження таблиці 10.7

Назва адміністративно-територіальної одиниці	Номер територіального виборчого округу та номери виборчих дільниць, утворених на території округу	Рівненська область																				
		БОГОМОЛЦЬ Ольга Вадимівна	БОЙКО Юрій Анатолійович	ГРИНЕНКО Андрій Валерійович	ГРИЦЕНКО Анатолій Степанович	ДУБКІН Михайло Маркович	КЛИМЕНКО Олександр Іванович	КОНОВАЛЮК Валерій Ілліч	КУЗЬМІН Ренат Равелійович	КУЙВИДА Василь Степанович	ЛЯШКО Олег Валерійович	МАЛОМУЖ Микола Григорович	ПОРОШЕНКО Петро Олексійович	РАВІНОВИЧ Вадим Зіновійович	САРАНОВ Володимир Георгійович	СИМОНЕНКО Петро Миколайович	ТИМОШЕНКО Юлія Володимирівна	ТІТШКО Сергій Леонідович	ТЯПНІВКО Олег Ярославович	ПУЦЬКО Василь Петрович	ШКІРЯК Зорян Несторович	ЯРОШ Дмитро Анатолійович
м. Полтава	146 (1, 531138–531211), 147 (531212–531272)	3621 2,37	269 0,17	571 0,37	10802 7,09	2501 1,64	43 0,02	810 0,53	165 0,10	63 0,04	14023 9,21	183 0,12	82629 54,29	4224 2,77	47 0,03	2033 1,33	17278 11,35	7330 4,81	2169 1,42	66 0,04	36 0,02	1279 0,84
По регіону	146 – 153 (1273)	15099 1,98	1573 0,20	2907 0,38	42084 5,52	10517 1,38	568 0,07	2670 0,35	665 0,08	420 0,05	81124 10,64	1015 0,13	415591 54,55	14660 1,92	244 0,03	10579 1,38	106272 13,95	32500 4,26	9416 1,23	294 0,03	249 0,03	4271 0,56
Березнівський район	158 (560001–560048)	426 1,38	22 0,07	88 0,28	891 2,89	81 0,26	14 0,04	30 0,09	16 0,05	21 0,06	4126 13,39	38 0,12	18608 60,40	180 0,58	2 0,00	154 0,49	4500 14,60	591 1,91	443 1,43	4 0,01	21 0,06	130 0,42
Володимирецький район	157 (560049–560104)	532 1,72	37 0,11	83 0,26	767 2,48	108 0,34	21 0,06	73 0,23	9 0,02	34 0,10	3966 12,82	50 0,16	16440 53,18	184 0,59	10 0,03	218 0,70	6442 20,83	1065 3,44	416 1,34	12 0,03	20 0,06	105 0,33
Гошанський район	155 (560105–560156)	316 1,62	27 0,13	92 0,47	672 3,46	39 0,20	16 0,08	36 0,18	11 0,05	10 0,08	2334 12,03	38 0,19	12002 61,86	65 0,33	1 0,01	80 0,41	2699 13,91	361 1,86	328 1,69	1 0,06	13 0,06	81 0,41
Демидівський район	156 (560157–560179)	124 1,37	8 0,08	40 0,44	397 4,40	15 0,16	1 0,01	21 0,23	7 0,07	4 0,04	1049 11,62	8 0,08	4958 54,95	28 0,31	0 0,00	24 0,26	1899 21,04	133 1,47	197 2,18	2 0,02	4 0,04	38 0,42
Дубенський район	156 (560180–560246)	347 1,29	17 0,06	206 0,77	1744 6,52	32 0,11	8 0,02	10 0,03	14 0,05	22 0,08	3837 14,34	38 0,14	13416 50,17	93 0,34	6 0,02	90 0,33	5364 20,05	372 1,39	622 2,32	3 0,01	17 0,06	228 0,85
Дубровицький район	157 (560248–560298)	434 1,74	36 0,14	102 0,41	1069 4,30	97 0,39	25 0,10	42 0,16	8 0,03	34 0,13	3018 12,14	45 0,18	12057 46,50	206 0,82	5 0,02	237 0,95	5755 23,15	629 2,53	585 2,35	4 0,01	6 0,02	206 0,82
Зарічненський район	157 (560299–560345)	345 2,21	41 0,26	80 0,51	757 4,86	121 0,77	23 0,14	46 0,29	13 0,08	27 0,17	1941 12,46	30 0,19	5884 37,78	251 1,61	6 0,03	245 1,57	4360 27,99	822 5,27	265 1,70	5 0,03	13 0,08	111 0,71
Здолбунівський район	156 (560346–560401)	813 2,52	28 0,08	88 0,27	1390 4,31	76 0,23	16 0,04	42 0,13	12 0,03	17 0,05	4047 12,55	28 0,08	19438 60,31	263 0,81	5 0,01	131 0,40	4454 13,81	535 1,65	388 1,20	10 0,03	8 0,02	165 0,51
Корецький район	155 (560403–560445)	326 1,76	18 0,09	74 0,40	666 3,60	73 0,39	11 0,05	20 0,10	10 0,05	15 0,08	2558 13,82	34 0,18	10578 57,18	94 0,50	5 0,02	123 0,66	2890 15,62	445 2,40	239 1,29	3 0,01	11 0,05	83 0,44
Костопільський район	158 (560446–560517)	700 1,98	24 0,06	136 0,38	1815 5,14	63 0,17	26 0,07	45 0,12	13 0,03	25 0,07	4930 13,97	33 0,09	19627 55,65	185 0,52	1 0,01	121 0,34	5775 16,37	458 1,29	763 2,16	4 0,01	13 0,03	230 0,65
Млинівський район	156 (560518–560542, 560544–560568)	296 1,30	23 0,10	90 0,39	921 4,07	35 0,15	10 0,04	19 0,08	5 0,02	17 0,07	3191 14,11	39 0,17	12790 56,58	97 0,42	3 0,01	85 0,37	4019 17,78	320 1,41	414 1,83	6 0,02	0 0,00	68 0,30

РОЗДІЛ 10. ГОЛОСУВАННЯ ТА ВСТАНОВЛЕННЯ РЕЗУЛЬТАТІВ ВИБОРІВ

Продовження таблиці 10.7

Назва адміністративно-територіальної одиниці	Номер територіального виборчого округу та номери виборчих дільниць, утворених на території округу	БОГОМОЛЦЬ Ольга Вадимівна	БОЙКО Юрій Анатолієвич	ГРИНЕНКО Андрій Валерійович	ГРИНЕНКО Анатолій Степанович	ДОВКІН Михайло Маркович	КЛИМЕНКО Олександр Іванович	КОНОВАЛЮК Валерій Ілlich	КУЗЬМІН Ренат Равелійович	КУЙВИДА Василь Степанович	ЛЯШКО Олег Валерійович	МАЛОМУЖ Микола Григорович	ПОРОШЕНКО Петро Олексійович	РАВИНОВИЧ Вадим Зіновійович	САРАНОВ Володимир Георгійович	СИМОНЕНКО Петро Миколайович	ТИМОШЕНКО Юлія Володимирівна	ТІТІШКО Сергій Леонідович	ТЯГНИВКО Олег Ярославович	ПУШКО Василь Петрович	ШКІРЯК Зорян Несторович	ЯРОШ Дмитро Анатолієвич
Острозький район	155 (560569-560608)	272 1,74	20 0,12	75 0,48	490 3,15	26 0,16	5 0,03	18 0,11	9 0,05	14 0,09	2004 12,88	12 0,07	9122 58,64	82 0,52	3 0,01	70 0,45	2582 16,60	270 1,73	256 1,64	9 0,05	9 0,05	82 0,52
Радивилівський район	156 (560609-560636, 560638-560654)	350 1,64	26 0,12	109 0,51	1381 6,49	40 0,18	16 0,07	25 0,11	11 0,05	10 0,04	2819 13,25	20 0,09	12190 57,33	91 0,42	2 0,02	56 0,26	3221 15,14	297 1,39	321 1,50	4 0,01	10 0,04	129 0,60
Рівненський район	155 (560655-560733)	1261 2,34	52 0,09	153 0,28	2374 4,41	109 0,20	39 0,07	66 0,12	14 0,02	25 0,04	7310 13,58	57 0,10	32499 60,39	362 0,67	13 0,02	148 0,27	6876 12,77	679 1,26	769 1,42	9 0,01	17 0,03	439 0,81
Рокитнівський район	157 (560734-560776)	373 1,45	51 0,19	81 0,31	804 3,14	133 0,52	19 0,07	48 0,18	16 0,06	22 0,08	4192 16,39	41 0,16	9580 37,47	326 1,27	10 0,03	243 0,95	7178 28,08	1187 4,64	670 2,62	17 0,06	11 0,04	101 0,39
Сарненський район	158 (560777-560856)	801 1,69	69 0,14	201 0,42	2089 4,41	137 0,28	26 0,05	123 0,25	29 0,06	25 0,05	6855 14,47	61 0,12	23043 48,66	485 1,02	12 0,02	291 0,61	10572 22,32	901 1,90	848 1,79	13 0,02	58 0,12	210 0,44
м. Дубно	156 (560247, 560857- 560876, 560878)	365 1,78	15 0,07	125 0,61	1932 9,45	29 0,14	8 0,03	18 0,08	8 0,03	3 0,01	2626 12,85	12 0,05	11690 57,20	98 0,47	3 0,01	78 0,38	2529 12,37	209 1,02	346 1,69	2 0,01	1 0,02	168 0,82
м. Кузнецовськ	157 (560879-560893)	543 2,41	13 0,05	58 0,25	1102 4,91	53 0,23	9 0,04	36 0,16	6 0,02	7 0,03	1938 8,63	22 0,09	13887 61,88	162 0,72	7 0,03	97 0,43	3292 14,67	542 2,41	339 1,51	7 0,03	0 0,02	176 0,78
м. Острог	155 (560894-560900)	151 2,06	6 0,08	39 0,53	412 5,63	23 0,31	2 0,02	16 0,21	2 0,02	6 0,08	847 11,57	3 0,04	4347 59,42	74 1,01	2 0,02	61 0,83	930 12,71	106 1,44	132 1,80	1 0,01	2 0,02	75 1,02
м. Рівне	154 (1, 560901- 560913, 560915- 561004)	4152 3,07	130 0,09	534 0,39	9326 6,90	432 0,31	22 0,01	240 0,17	72 0,05	69 0,05	17785 13,16	122 0,09	78846 58,34	1389 1,02	26 0,01	910 0,67	13437 9,94	2994 2,21	2104 1,55	37 0,02	13 1,09	1477 1,09
По регіону	154 - 158 (1000)	12927 2,10	663 0,10	2454 0,39	30999 5,04	1722 0,28	317 0,05	974 0,15	285 0,04	413 0,06	81373 13,23	731 0,11	341002 55,46	4715 0,76	122 0,01	3462 0,56	98774 16,06	12916 2,10	10445 1,69	153 0,02	247 0,04	4302 0,69
Сумська область																						
Білгородський район	160 (590001-590059)	286 1,20	36 0,15	124 0,52	1329 5,61	285 1,20	21 0,08	49 0,20	13 0,05	14 0,05	3310 13,98	32 0,13	11863 50,11	461 1,94	8 0,03	362 1,52	4268 18,02	740 3,12	124 0,52	12 0,05	7 0,02	121 0,51
Буринський район	163 (590060-590070, 590072-590095)	191 1,23	23 0,14	64 0,41	715 4,62	249 1,61	15 0,09	13 0,08	10 0,06	3 0,01	1821 11,77	17 0,10	8468 54,76	166 1,07	5 0,03	180 1,16	2798 18,09	408 2,63	115 0,74	4 0,02	4 0,02	55 0,35
Великописарівський район	164 (590096-590134)	128 1,24	15 0,14	54 0,52	383 3,73	1077 10,49	15 0,14	25 0,24	8 0,07	6 0,05	1048 10,21	27 0,26	4785 46,62	159 1,54	4 0,03	303 2,95	1259 12,26	682 6,64	57 0,55	6 0,05	8 0,07	55 0,53

Позачергові вибори Президента України 2014 року

Продовження таблиці 10.7

Глухівський район	161 (590135-590171)	184 1,60	39 0,34	65 0,56	393 3,43	435 3,80	13 0,11	28 0,24	8 0,06	10 0,08	745 6,51	26 0,22	5101 44,60	265 2,31	5 0,04	423 3,69	2113 18,47	1254 10,96	74 0,64	6 0,05	6 0,05	2 0,01	43 0,37
Конотопський район	162 (590172-590218)	206 1,28	15 0,09	69 0,42	963 6,00	114 0,71	46 0,28	26 0,16	14 0,08	8 0,04	2067 12,87	30 0,18	8772 54,65	204 1,27	5 0,03	121 0,75	2725 16,97	305 1,90	147 0,91	1 0,01	6 0,03	6 0,03	83 0,51
Краснопільський район	164 (590219-590259)	204 1,46	28 0,20	50 0,35	517 3,70	412 2,95	17 0,12	31 0,22	18 0,12	9 0,06	1311 9,40	19 0,13	6598 47,32	187 1,34	6 0,04	220 1,57	3227 23,14	739 5,30	116 0,83	10 0,07	3 0,02	3 0,02	53 0,38
Кролевецький район	162 (590260-590299)	246 1,27	28 0,14	80 0,41	1019 5,26	208 1,07	12 0,06	48 0,24	11 0,05	9 0,04	2134 11,02	26 0,13	10632 54,92	334 1,72	6 0,03	248 1,28	3309 17,09	498 2,57	245 1,26	4 0,02	7 0,03	7 0,03	70 0,36
Лебединський район	160 (590300-590328)	100 0,92	12 0,11	26 0,24	558 5,17	180 1,67	5 0,04	23 0,21	11 0,10	5 0,04	1532 14,21	17 0,15	5735 53,21	125 1,15	3 0,02	132 1,22	1699 15,76	358 3,32	96 0,89	3 0,02	7 0,06	3 0,02	42 0,38
Липоводлинський район	163 (590329-590353)	189 1,69	7 0,06	30 0,26	418 3,74	148 1,32	9 0,08	14 0,12	5 0,04	5 0,04	1885 16,89	8 0,07	5697 51,06	80 0,71	2 0,01	64 0,57	2081 18,65	276 2,47	111 0,99	4 0,03	3 0,02	3 0,02	29 0,29
Недригайлівський район	163 (590354-590397)	101 0,65	16 0,10	69 0,44	868 5,63	101 0,65	20 0,12	21 0,13	6 0,03	8 0,05	1584 10,28	18 0,11	9111 59,13	87 0,56	0	173 1,12	2726 17,69	280 1,81	78 0,50	3 0,01	0	36 0,23	
Охтирський район	164 (590398-590431)	269 1,96	30 0,21	65 0,47	852 6,20	328 2,39	10 0,07	16 0,11	8 0,05	9 0,06	2283 16,63	23 0,16	6499 47,36	141 1,02	7 0,05	165 1,20	2312 16,85	433 3,15	78 0,56	6 0,04	7 0,05	51 0,37	
Путівльський район	162 (590432-590470)	277 2,39	28 0,24	30 0,25	259 2,23	982 8,48	15 0,12	59 0,50	23 0,19	6 0,05	533 4,60	17 0,14	4980 43,03	584 5,04	10 0,08	603 5,21	1364 11,78	1364 11,78	72 0,62	14 0,12	13 0,11	45 0,38	
Роменський район	163 (590471-590481, 590483-590515, 590517-590532, 590534-590543)	248 1,11	15 0,06	72 0,32	852 3,84	182 0,82	15 0,06	43 0,19	16 0,07	10 0,04	2735 12,34	22 0,09	12566 56,72	118 0,53	8 0,03	182 0,82	3947 17,81	502 2,26	276 1,24	4 0,01	6 0,02	6 0,02	105 0,47
Середино-Будський район	161 (590544-590579, 590581)	140 2,02	24 0,34	33 0,47	168 2,42	506 7,31	13 0,18	24 0,34	6 0,08	4 0,05	228 3,29	18 0,26	2581 37,31	308 4,45	8 0,11	706 10,20	695 10,04	1157 16,72	54 0,78	7 0,10	9 0,13	34 0,49	
Сумський район	160 (590582-590638)	425 1,39	34 0,11	110 0,36	1367 4,49	336 1,10	17 0,05	58 0,19	10 0,03	9 0,02	2559 8,40	50 0,16	17982 59,06	288 0,94	7 0,02	258 0,84	5428 17,83	837 2,74	236 0,77	12 0,03	7 0,02	7 0,02	115 0,37
Троїстянський район	164 (590639-590674)	271 1,51	28 0,15	88 0,49	1002 5,61	444 2,48	15 0,08	70 0,39	9 0,05	8 0,04	2241 12,55	29 0,16	9121 51,11	301 1,68	8 0,04	255 1,42	2799 15,68	623 3,49	220 1,23	7 0,03	4 0,02	71 0,39	

РОЗДІЛ 10. ГОЛОСУВАННЯ ТА ВСТАНОВЛЕННЯ РЕЗУЛЬТАТІВ ВИБОРІВ

Продовження таблиці 10.7

Назва адміністративно-територіальної одиниці	Номер територіального виборчого округу та номери виборчих дільниць, утворених на території округу	БОГОМОЛЦЬ Ольга Вадимівна	БОЙКО Юрій Анатолійович	ГРИНЕНКО Андрій Валерійович	ГРИНЦЕНКО Анатолій Степанович	ДОВКІН Михайло Маркович	КЛИМЕНКО Олександр Іванович	КОНОВАЛЮК Валерій Ілліч	КУЗЬМІН Ренат Равелійович	КУЙВИДА Василь Степанович	ЛЯШКО Олег Валерійович	МАЛОМУЖ Микола Григорович	ПОРОШЕНКО Петро Олексійович	РАВИНОВИЧ Вадим Зіновійович	САРАНОВ Володимир Георгійович	СИМОНЕНКО Петро Миколайович	ТИМОШЕНКО Юлія Володимирівна	ТІТІШКО Сергій Леонідович	ТЯГІНЦОВ Олег Ярославович	ПУШКО Василь Петрович	ШКІРЯК Зорян Несторович	ЯРОШ Дмитро Анатолійович
Шосткинський район	161 (590675-590703)	205 1,97	34 0,32	49 0,47	547 5,27	227 2,19	14 0,13	62 0,59	10 0,09	9 0,08	951 9,17	24 0,23	5161 49,80	370 3,57	5 0,04	251 2,42	1605 15,48	496 4,78	70 0,67	5 0,04	8 0,07	52 0,50
Ямпільський район	161 (590704-590733)	229 2,11	26 0,23	53 0,48	395 3,64	463 4,27	20 0,18	74 0,68	17 0,15	6 0,05	636 5,86	14 0,12	5253 48,47	518 4,78	13 0,11	582 5,37	1256 11,59	954 8,80	79 0,72	7 0,06	3 0,02	44 0,40
м. Глухів	161 (590734-590751)	372 2,67	29 0,20	64 0,46	802 5,77	379 2,73	9 0,06	90 0,64	15 0,10	6 0,04	947 6,82	20 0,14	7296 52,55	388 2,79	4 0,02	390 2,80	1782 12,83	826 5,95	120 0,86	12 0,08	3 0,02	75 0,54
м. Конотоп	162 (590752-590756, 590758-590775, 590778-590790)	805 2,12	47 0,12	134 0,35	3028 8,00	599 1,58	8 0,02	136 0,35	31 0,08	13 0,03	3074 8,12	34 0,08	21634 57,18	940 2,48	13 0,03	502 1,32	4256 11,25	1489 3,93	353 0,93	11 0,02	15 0,03	235 0,62
м. Лебедин	160 (590791-590806)	183 1,36	14 0,10	63 0,47	917 6,84	223 1,66	9 0,06	35 0,26	11 0,08	5 0,03	1747 13,03	9 0,06	7265 54,22	233 1,73	4 0,02	210 1,56	1650 12,31	426 3,17	144 1,07	6 0,04	3 0,02	75 0,55
м. Охтирка	164 (590807-590811, 590813-590826)	486 2,15	44 0,19	122 0,53	1793 7,93	670 2,96	6 0,02	57 0,25	15 0,06	6 0,02	2483 10,98	25 0,11	11573 51,20	443 1,96	8 0,03	394 1,74	3007 13,30	854 3,77	213 0,94	7 0,03	5 0,02	111 0,49
м. Ромни	163 (590827-590851)	262 1,04	20 0,07	67 0,26	1254 4,99	200 0,79	8 0,03	64 0,25	17 0,06	2 0,02	2158 8,59	29 0,11	16901 67,31	203 0,80	3 0,01	177 0,70	2526 10,06	432 1,72	457 1,82	5 0,01	2 0,02	115 0,45
м. Суми	159 (1,590884- 591015)	2229 1,43	152 0,09	397 0,25	9620 6,17	1761 1,13	32 0,02	449 0,28	98 0,06	71 0,04	11115 7,13	138 0,08	95872 61,57	1912 1,22	45 0,02	1425 0,91	20498 13,16	5441 3,49	1660 1,06	36 0,02	28 0,01	1129 0,72
м. Шостка	161 (590852-590883)	916 2,97	61 0,19	220 0,71	2493 8,10	963 3,13	16 0,05	310 1,00	33 0,10	16 0,05	2169 7,05	40 0,13	14734 47,90	1567 5,09	24 0,07	1084 3,52	2516 8,18	2509 8,15	231 0,75	17 0,05	10 0,03	241 0,78
По регіону	159 – 164 (1007)	9152 1,60	805 0,14	2198 0,38	32512 5,69	11472 2,01	380 0,06	1825 0,31	423 0,07	257 0,04	53296 9,33	712 0,12	316180 55,40	10382 1,81	211 0,03	9410 1,64	81846 14,34	23883 4,18	5426 0,95	209 0,03	170 0,02	3089 0,54
Тернопільська область																						
Бережанський район	167 (610001-610046, 610048-610054)	326 1,32	7 0,02	89 0,36	1255 5,09	18 0,07	1 0,01	3 0,01	3 0,01	8 0,03	1963 7,97	13 0,05	17042 69,22	46 0,18	1 0,01	35 0,14	3078 12,50	116 0,47	377 1,53	2 0,01	1 0,01	105 0,42
Борщівський район	169 (610055-610131)	619 1,52	25 0,06	206 0,50	2454 6,06	33 0,08	29 0,07	13 0,03	6 0,01	8 0,01	4546 11,23	34 0,08	22410 53,38	94 0,23	2 0,02	96 0,23	7984 19,73	315 0,77	1165 2,87	3 0,03	3 0,04	180 0,44
Бучацький район	168 (610132-610202)	317 0,83	9 0,02	224 0,58	2530 6,62	13 0,03	8 0,02	5 0,01	7 0,01	9 0,02	3590 9,40	21 0,05	24268 63,57	41 0,10	1 0,01	42 0,11	5791 15,17	148 0,38	742 1,94	10 0,02	0 0,00	128 0,33

Позачергові вибори Президента України 2014 року

Продовження таблиці 10.7

Гусятинський район	168 (610203-610270, 611183)	407 1,01	14 0,03	271 0,67	2634 6,59	19 0,04	9 0,02	14 0,03	14 0,03	6 0,01	17 0,04	5025 12,57	22 0,05	23622 59,13	51 0,12	2	2	51 0,12	23622 59,13	Петро Олексійович	ПОРОШЕНКО	РІВНОВИЧ	ВАДИМ ЗІНОВІЙОВИЧ	САРАНОВ	ВОЛОДИМИР ГЕОРГІЙОВИЧ	СИМОНЕНКО	ПЕТРО МИКОЛАЙОВИЧ	ЮЛІЯ ВОЛОДИМИРІВНА	ТІТШКО	СЕРГІЙ ЛЕОНІДОВИЧ	ТЯГНИБОК	ОЛЕГ ЯРОСЛАВОВИЧ	ПУШКО	ВАСИЛЬ ПЕТРОВИЧ	ШКІРЯК	ЗОРЯН НЕСТОРОВИЧ	ЯРОШ	ДМИТРО АНАТОЛІЙОВИЧ
Заліщицький район	169 (610271-610327)	260 0,86	14 0,04	153 0,50	1806 6,01	11 0,03	10 0,03	4 0,01	4 0,01	4 0,01	7 0,02	2632 8,76	11 0,03	18623 61,99	56 0,18	3	3	56 0,18	18623 61,99	Петро Олексійович	ПОРОШЕНКО	РІВНОВИЧ	ВАДИМ ЗІНОВІЙОВИЧ	САРАНОВ	ВОЛОДИМИР ГЕОРГІЙОВИЧ	СИМОНЕНКО	ПЕТРО МИКОЛАЙОВИЧ	ЮЛІЯ ВОЛОДИМИРІВНА	ТІТШКО	СЕРГІЙ ЛЕОНІДОВИЧ	ТЯГНИБОК	ОЛЕГ ЯРОСЛАВОВИЧ	ПУШКО	ВАСИЛЬ ПЕТРОВИЧ	ШКІРЯК	ЗОРЯН НЕСТОРОВИЧ	ЯРОШ	ДМИТРО АНАТОЛІЙОВИЧ
Збаразький район	166 (610328-610403)	584 1,72	24 0,07	280 0,82	2758 8,14	66 0,19	50 0,14	10 0,02	10 0,02	3	15 0,04	3824 11,29	24 0,07	18928 55,89	75 0,22	11	11	75 0,22	18928 55,89	Петро Олексійович	ПОРОШЕНКО	РІВНОВИЧ	ВАДИМ ЗІНОВІЙОВИЧ	САРАНОВ	ВОЛОДИМИР ГЕОРГІЙОВИЧ	СИМОНЕНКО	ПЕТРО МИКОЛАЙОВИЧ	ЮЛІЯ ВОЛОДИМИРІВНА	ТІТШКО	СЕРГІЙ ЛЕОНІДОВИЧ	ТЯГНИБОК	ОЛЕГ ЯРОСЛАВОВИЧ	ПУШКО	ВАСИЛЬ ПЕТРОВИЧ	ШКІРЯК	ЗОРЯН НЕСТОРОВИЧ	ЯРОШ	ДМИТРО АНАТОЛІЙОВИЧ
Зборівський район	167 (610404-610494)	268 0,96	17 0,06	199 0,71	2047 7,34	5 0,01	15 0,05	7 0,02	2	2	103 0,36	2861 10,25	19 0,06	16836 60,37	22 0,07	1	1	22 0,07	16836 60,37	Петро Олексійович	ПОРОШЕНКО	РІВНОВИЧ	ВАДИМ ЗІНОВІЙОВИЧ	САРАНОВ	ВОЛОДИМИР ГЕОРГІЙОВИЧ	СИМОНЕНКО	ПЕТРО МИКОЛАЙОВИЧ	ЮЛІЯ ВОЛОДИМИРІВНА	ТІТШКО	СЕРГІЙ ЛЕОНІДОВИЧ	ТЯГНИБОК	ОЛЕГ ЯРОСЛАВОВИЧ	ПУШКО	ВАСИЛЬ ПЕТРОВИЧ	ШКІРЯК	ЗОРЯН НЕСТОРОВИЧ	ЯРОШ	ДМИТРО АНАТОЛІЙОВИЧ
Козівський район	167 (610495-610541)	234 0,99	13 0,05	124 0,52	1626 6,94	8 0,03	9 0,03	6 0,02	2	2	6 0,02	2119 9,04	20 0,08	14394 61,46	23 0,09	0	0	23 0,09	14394 61,46	Петро Олексійович	ПОРОШЕНКО	РІВНОВИЧ	ВАДИМ ЗІНОВІЙОВИЧ	САРАНОВ	ВОЛОДИМИР ГЕОРГІЙОВИЧ	СИМОНЕНКО	ПЕТРО МИКОЛАЙОВИЧ	ЮЛІЯ ВОЛОДИМИРІВНА	ТІТШКО	СЕРГІЙ ЛЕОНІДОВИЧ	ТЯГНИБОК	ОЛЕГ ЯРОСЛАВОВИЧ	ПУШКО	ВАСИЛЬ ПЕТРОВИЧ	ШКІРЯК	ЗОРЯН НЕСТОРОВИЧ	ЯРОШ	ДМИТРО АНАТОЛІЙОВИЧ
Кременецький район	166 (610542-610616)	451 1,18	51 0,13	192 0,50	2371 6,21	149 0,39	54 0,14	36 0,09	16	16	10 0,02	4106 10,76	35 0,09	23456 61,47	178 0,46	2	2	178 0,46	23456 61,47	Петро Олексійович	ПОРОШЕНКО	РІВНОВИЧ	ВАДИМ ЗІНОВІЙОВИЧ	САРАНОВ	ВОЛОДИМИР ГЕОРГІЙОВИЧ	СИМОНЕНКО	ПЕТРО МИКОЛАЙОВИЧ	ЮЛІЯ ВОЛОДИМИРІВНА	ТІТШКО	СЕРГІЙ ЛЕОНІДОВИЧ	ТЯГНИБОК	ОЛЕГ ЯРОСЛАВОВИЧ	ПУШКО	ВАСИЛЬ ПЕТРОВИЧ	ШКІРЯК	ЗОРЯН НЕСТОРОВИЧ	ЯРОШ	ДМИТРО АНАТОЛІЙОВИЧ
Лановецький район	166 (610617-610664)	250 1,40	23 0,12	166 0,93	1618 9,08	31 0,17	29 0,16	10 0,05	5	5	5 0,02	2216 12,43	15 0,08	8859 49,71	33 0,18	3	3	33 0,18	8859 49,71	Петро Олексійович	ПОРОШЕНКО	РІВНОВИЧ	ВАДИМ ЗІНОВІЙОВИЧ	САРАНОВ	ВОЛОДИМИР ГЕОРГІЙОВИЧ	СИМОНЕНКО	ПЕТРО МИКОЛАЙОВИЧ	ЮЛІЯ ВОЛОДИМИРІВНА	ТІТШКО	СЕРГІЙ ЛЕОНІДОВИЧ	ТЯГНИБОК	ОЛЕГ ЯРОСЛАВОВИЧ	ПУШКО	ВАСИЛЬ ПЕТРОВИЧ	ШКІРЯК	ЗОРЯН НЕСТОРОВИЧ	ЯРОШ	ДМИТРО АНАТОЛІЙОВИЧ
Монастирський район	168 (610665-610716)	157 0,85	9 0,04	126 0,68	1324 7,19	3 0,01	5 0,02	4 0,02	0	0	7 0,03	1812 9,85	10 0,05	9492 51,60	28 0,15	2	2	28 0,15	9492 51,60	Петро Олексійович	ПОРОШЕНКО	РІВНОВИЧ	ВАДИМ ЗІНОВІЙОВИЧ	САРАНОВ	ВОЛОДИМИР ГЕОРГІЙОВИЧ	СИМОНЕНКО	ПЕТРО МИКОЛАЙОВИЧ	ЮЛІЯ ВОЛОДИМИРІВНА	ТІТШКО	СЕРГІЙ ЛЕОНІДОВИЧ	ТЯГНИБОК	ОЛЕГ ЯРОСЛАВОВИЧ	ПУШКО	ВАСИЛЬ ПЕТРОВИЧ	ШКІРЯК	ЗОРЯН НЕСТОРОВИЧ	ЯРОШ	ДМИТРО АНАТОЛІЙОВИЧ
Підволочиський район	166 (610717-610780)	238 0,88	10 0,03	259 0,96	2897 10,77	35 0,13	27 0,10	5 0,01	0	0	4 0,01	3495 13,00	16 0,05	12781 47,54	30 0,11	3	3	30 0,11	12781 47,54	Петро Олексійович	ПОРОШЕНКО	РІВНОВИЧ	ВАДИМ ЗІНОВІЙОВИЧ	САРАНОВ	ВОЛОДИМИР ГЕОРГІЙОВИЧ	СИМОНЕНКО	ПЕТРО МИКОЛАЙОВИЧ	ЮЛІЯ ВОЛОДИМИРІВНА	ТІТШКО	СЕРГІЙ ЛЕОНІДОВИЧ	ТЯГНИБОК	ОЛЕГ ЯРОСЛАВОВИЧ	ПУШКО	ВАСИЛЬ ПЕТРОВИЧ	ШКІРЯК	ЗОРЯН НЕСТОРОВИЧ	ЯРОШ	ДМИТРО АНАТОЛІЙОВИЧ
Підгаєцький район	167 (610781-610813)	86 0,72	4 0,03	76 0,64	699 5,91	3 0,02	1 0,01	2 0,01	0	0	4 0,03	942 7,97	9 0,07	7596 64,31	8 0,06	0	0	8 0,06	7596 64,31	Петро Олексійович	ПОРОШЕНКО	РІВНОВИЧ	ВАДИМ ЗІНОВІЙОВИЧ	САРАНОВ	ВОЛОДИМИР ГЕОРГІЙОВИЧ	СИМОНЕНКО	ПЕТРО МИКОЛАЙОВИЧ	ЮЛІЯ ВОЛОДИМИРІВНА	ТІТШКО	СЕРГІЙ ЛЕОНІДОВИЧ	ТЯГНИБОК	ОЛЕГ ЯРОСЛАВОВИЧ	ПУШКО	ВАСИЛЬ ПЕТРОВИЧ	ШКІРЯК	ЗОРЯН НЕСТОРОВИЧ	ЯРОШ	ДМИТРО АНАТОЛІЙОВИЧ
Теребовлянський район	168 (610814-610892)	438 1,07	24 0,05	237 0,58	2446 6,01	14 0,03	12 0,02	6 0,01	3	3	25 0,06	4220 10,38	28 0,06	26362 64,87	63 0,15	2	2	63 0,15	26362 64,87	Петро Олексійович	ПОРОШЕНКО	РІВНОВИЧ	ВАДИМ ЗІНОВІЙОВИЧ	САРАНОВ	ВОЛОДИМИР ГЕОРГІЙОВИЧ	СИМОНЕНКО	ПЕТРО МИКОЛАЙОВИЧ	ЮЛІЯ ВОЛОДИМИРІВНА	ТІТШКО	СЕРГІЙ ЛЕОНІДОВИЧ	ТЯГНИБОК	ОЛЕГ ЯРОСЛАВОВИЧ	ПУШКО	ВАСИЛЬ ПЕТРОВИЧ	ШКІРЯК	ЗОРЯН НЕСТОРОВИЧ	ЯРОШ	ДМИТРО АНАТОЛІЙОВИЧ
Тернопільський район	167 (610893-610958)	475 1,11	8 0,01	216 0,50	3138 7,39	22 0,05	6 0,01	12 0,02	2	2	12 0,02	3767 8,87	23 0,05	27963 63,87	55 0,12	1	1	55 0,12	27963 63,87	Петро Олексійович	ПОРОШЕНКО	РІВНОВИЧ	ВАДИМ ЗІНОВІЙОВИЧ	САРАНОВ	ВОЛОДИМИР ГЕОРГІЙОВИЧ	СИМОНЕНКО	ПЕТРО МИКОЛАЙОВИЧ	ЮЛІЯ ВОЛОДИМИРІВНА	ТІТШКО	СЕРГІЙ ЛЕОНІДОВИЧ	ТЯГНИБОК	ОЛЕГ ЯРОСЛАВОВИЧ	ПУШКО	ВАСИЛЬ ПЕТРОВИЧ	ШКІРЯК	ЗОРЯН НЕСТОРОВИЧ	ЯРОШ	ДМИТРО АНАТОЛІЙОВИЧ
Чортківський район	169 (610959-611012, 611028-611032)	221 0,75	8 0,02	140 0,48	1395 4,78	12 0,04	19 0,06	4 0,01	1	1	11 0,03	3282 11,26	20 0,06	17256 59,20	44 0,15	1	1	44 0,15	17256 59,20	Петро Олексійович	ПОРОШЕНКО	РІВНОВИЧ	ВАДИМ ЗІНОВІЙОВИЧ	САРАНОВ	ВОЛОДИМИР ГЕОРГІЙОВИЧ	СИМОНЕНКО	ПЕТРО МИКОЛАЙОВИЧ	ЮЛІЯ ВОЛОДИМИРІВНА	ТІТШКО	СЕРГІЙ ЛЕОНІДОВИЧ	ТЯГНИБОК	ОЛЕГ ЯРОСЛАВОВИЧ	ПУШКО	ВАСИЛЬ ПЕТРОВИЧ	ШКІРЯК	ЗОРЯН НЕСТОРОВИЧ	ЯРОШ	ДМИТРО АНАТОЛІЙОВИЧ
Шумський район	166 (611034-611058, 611060-611091, 611184)	203 1,04	11 0,05	136 0,69	1573 8,08	49 0,25	42 0,21	23 0,11	4	4	4 0,02	2650 13,61	26 0,13	9674 49,70	87 0,44	3	3	87 0,44	9674 49,70	Петро Олексійович	ПОРОШЕНКО	РІВНОВИЧ	ВАДИМ ЗІНОВІЙОВИЧ	САРАНОВ	ВОЛОДИМИР ГЕОРГІЙОВИЧ	СИМОНЕНКО	ПЕТРО МИКОЛАЙОВИЧ	ЮЛІЯ ВОЛОДИМИРІВНА	ТІТШКО	СЕРГІЙ ЛЕОНІДОВИЧ	ТЯГНИБОК	ОЛЕГ ЯРОСЛАВОВИЧ	ПУШКО	ВАСИЛЬ ПЕТРОВИЧ	ШКІРЯК	ЗОРЯН НЕСТОРОВИЧ	ЯРОШ	ДМИТРО АНАТОЛІЙОВИЧ

РОЗДІЛ 10. ГОЛОСУВАННЯ ТА ВСТАНОВЛЕННЯ РЕЗУЛЬТАТІВ ВИБОРІВ

Продовження таблиці 10.7

Назва адміністративно-територіальної одиниці	Номер територіального виборчого округу та номери виборчих дільниць, утворених на території округу	Харківська область																				
		БОГОМОЛЦЬ Ольга Вадимівна	БОЙКО Юрій Анатолійович	ГРИНЕНКО Андрій Валерійович	ГРИЦЕНКО Анатолій Степанович	ДУВКІН Михайло Маркович	КЛИМЕНКО Олександр Іванович	КОНОВАЛЮК Валерій Ілліч	КУЗЬМІН Ренат Равелійович	КУЙБІДА Василь Степанович	ЛЯШКО Олег Валерійович	МАЛОМУЖ Микола Григорович	ПОРОШЕНКО Петро Олексійович	РАВИНОВИЧ Вадим Зіновійович	САРАНОВ Володимир Георгійович	СИМОНЕНКО Петро Миколайович	ТИМОШЕНКО Юлія Володимирівна	ТІТІШКО Сергій Леонідович	ТЯГІНЦОВ Олег Ярославович	ПУШКО Василь Петрович	ШКІРЯК Зорян Несторович	ЯРОШ Дмитро Анатолійович
м. Тернопіль	165 (611092-611181)	2148 1,63	49 0,03	576 0,43	13254 10,08	226 0,17	11	99 0,07	36 0,02	28 0,02	1101 8,44	68 0,05	84752 64,50	583 0,44	16 0,01	312 0,23	12947 9,85	1089 0,82	1740 1,32	29 0,02	9	1550 1,17
м. Чортків	169 (1,611013-611027,611033)	237 1,52	10 0,06	74 0,47	1196 7,69	20 0,12	2	8 0,05	7 0,04	4 0,02	1701 10,94	8 0,05	9893 63,65	90 0,57	2 0,01	40 0,25	1613 10,37	85 0,54	316 2,03	2 0,01	0	120 0,77
По регіону	165 – 169 (1183)	7919 1,21	330 0,05	3744 0,57	49021 7,54	737 0,11	339 0,05	271 0,04	107 0,01	287 0,04	65852 10,12	422 0,06	394207 60,63	1607 0,24	56	1160 0,17	98660 15,17	4502 0,69	12185 1,87	107 0,01	57	4247 0,65
Балаклійський район	180 (630001-630059)	545 1,87	175 0,60	188 0,64	1315 4,53	9691 33,39	28 0,09	154 0,53	96 0,33	26 0,08	975 3,35	43 0,14	7659 26,38	1394 4,80	17 0,05	1075 3,70	1678 5,78	2880 9,92	158 0,54	17 0,05	11 0,03	115 0,39
Барвінківський район	180 (630060-630092)	226 2,02	39 0,34	54 0,48	514 4,60	2380 21,34	14 0,12	85 0,76	55 0,49	19 0,17	688 6,17	23 0,20	3704 33,21	801 7,18	5 0,04	568 5,09	576 5,16	988 8,86	46 0,41	6 0,05	13 0,11	49 0,43
Близнюківський район	181 (630093-630121)	165 1,75	21 0,22	75 0,79	482 5,12	1641 17,43	6 0,06	45 0,47	30 0,31	8 0,08	639 6,78	18 0,19	3967 42,14	336 3,56	3 0,03	286 3,03	856 9,09	554 5,88	68 0,72	8 0,08	6 0,06	46 0,48
Богодухівський район	177 (630122-630165)	389 2,40	35 0,21	92 0,56	658 4,06	3631 22,44	10 0,06	77 0,47	42 0,25	11 0,06	1091 6,74	25 0,15	6406 39,59	355 2,19	9 0,05	342 2,11	1597 9,87	959 5,92	82 0,50	4 0,02	1	65 0,40
Борівський район	179 (630166-630187)	136 1,81	25 0,33	32 0,42	245 3,26	1345 17,91	7 0,09	35 0,46	21 0,27	7 0,09	319 4,24	15 0,19	2795 37,22	468 6,23	7 0,09	351 4,67	807 10,74	641 8,53	23 0,30	5 0,06	5 0,06	34 0,45
Валківський район	182 (630188-630214)	298 2,23	30 0,22	93 0,69	705 5,29	2329 17,48	9 0,06	62 0,46	20 0,15	10 0,07	970 7,28	21 0,15	5435 40,80	262 1,96	5 0,03	248 1,86	1708 12,82	778 5,84	63 0,47	4 0,03	4 0,03	68 0,51
Великобурдуський район	178 (630215-630242)	188 2,00	29 0,30	31 0,33	238 2,54	3169 33,85	8 0,08	54 0,57	12 0,12	13 0,13	332 3,54	20 0,21	2444 26,11	271 2,89	5 0,05	459 4,90	793 8,47	961 10,26	52 0,55	5 0,05	4 0,04	42 0,44
Вовчанський район	178 (630243-630284, 630286-630289)	327 1,80	51 0,28	95 0,52	428 2,35	6150 33,85	19 0,10	65 0,35	45 0,24	21 0,11	577 3,17	21 0,11	4958 27,29	443 2,43	11 0,06	775 4,26	1396 7,68	2153 11,85	96 0,52	8 0,04	16 0,08	91 0,50
Дворічанський район	178 (630290-630314)	156 1,92	26 0,32	31 0,38	171 2,11	2801 34,58	7 0,08	28 0,34	34 0,41	10 0,12	222 2,74	26 0,32	1861 22,97	302 3,72	5 0,06	438 5,40	542 6,69	1074 13,25	44 0,54	6 0,07	7 0,08	35 0,43
Деражівський район	177 (630315-630370)	729 1,84	80 0,20	212 0,53	1560 3,95	11912 30,19	23 0,05	180 0,45	54 0,13	24 0,06	1613 4,08	48 0,12	14047 35,61	1287 3,26	14 0,03	823 2,08	2802 7,10	2868 7,27	221 0,56	22 0,05	5 0,01	234 0,59
Зачепилівський район	182 (630371-630394)	141 1,88	21 0,28	50 0,66	396 5,30	1028 13,75	7 0,09	30 0,40	17 0,22	9 0,12	734 9,82	15 0,20	3024 40,47	244 3,26	5 0,06	162 2,16	945 12,64	447 5,98	47 0,62	5 0,06	1 0,01	24 0,32

Позачергові вибори Президента України 2014 року

Продовження таблиці 10.7

Назва адміністративно-територіальної одиниці	Номер територіального виборчого округу та номери виборчих дільниць, утворених на території округу	БОГОМОЛЦЬ Ольга Вадимівна	БОЙКО Юрій Анатолійович	ГРИНЕНКО Андрій Валерійович	ГРИНЕНКО Анастасія Степанівна	ДОВКІН Михайло Маркович	КЛИМЕНКО Олександр Іванович	КОНОВАЛЮК Валерій Ілліч	КУЗЬМІН Ренат Равелійович	КУЙБИДА Василь Степанович	ЛЯШКО Олег Валерійович	МАЛОМУЖ Микола Григорович	ПОРОШЕНКО Петро Олексійович	РАВИНОВИЧ Вадим Зіновійович	САРАНОВ Володимир Георгійович	СИМОНЕНКО Петро Миколайович	ТИМОШЕНКО Юлія Володимирівна	ТІТШКО Сергій Леонідович	ТЯГНІВКО Олег Ярославович	ПУШЬКО Василь Петрович	ШКІРЯК Зорян Несторович	ЯРОШ Дмитро Анатолійович
Зміївський район	180 (630395-630442)	503 1,75	66 0,23	124 0,43	1088 3,80	7060 24,66	28 0,09	153 0,53	51 0,17	30 0,10	1441 5,03	34 0,11	11147 38,94	990 3,45	15 0,05	781 2,72	2105 7,35	2003 6,99	178 0,62	13 0,04	13 0,04	151 0,52
Золочівський район	177 (630443-630472)	217 1,93	27 0,24	62 0,55	309 2,76	3783 33,81	6 0,05	43 0,38	25 0,22	7 0,06	401 3,58	14 0,12	3108 27,78	264 2,36	4 0,03	349 3,11	1352 12,08	882 7,88	68 0,60	4 0,03	1 0,01	32 0,28
Ізюмський район	179 (630473-630497)	149 1,83	31 0,38	36 0,44	296 3,64	1135 13,97	4 0,04	48 0,59	27 0,33	4 0,04	379 4,66	18 0,22	2989 36,80	664 8,17	4 0,04	374 4,60	865 10,65	815 10,03	52 0,64	1 0,01	6 0,07	31 0,38
Кетчівський район	182 (630498-630519)	189 2,18	25 0,28	60 0,69	444 5,43	1405 16,24	5 0,05	37 0,42	22 0,25	7 0,08	642 7,42	19 0,21	3525 40,76	218 2,52	4 0,04	203 2,34	905 10,46	661 7,64	61 0,70	3 0,03	5 0,05	46 0,53
Коломацький район	182 (630520-630529)	45 1,39	4 0,12	20 0,61	204 6,31	457 14,14	2 0,06	13 0,40	12 0,37	6 0,18	282 8,73	3 0,09	1483 45,91	68 2,10	1 0,03	57 1,76	345 10,68	146 4,52	23 0,71	3 0,09	1 0,03	21 0,65
Красноградський район	182 (630530-630571)	377 2,25	55 0,32	100 0,59	715 4,26	4276 25,52	13 0,07	147 0,87	42 0,25	22 0,13	718 4,28	27 0,16	5519 32,94	830 4,95	14 0,08	721 4,30	1022 6,10	1470 8,77	99 0,59	6 0,03	15 0,08	77 0,45
Краснокутський район	177 (630572-630601)	209 1,72	26 0,21	59 0,48	522 4,30	1763 14,55	7 0,05	27 0,22	14 0,11	13 0,10	951 7,85	18 0,14	5601 46,24	334 2,75	7 0,05	202 1,66	1500 12,38	564 4,65	50 0,41	7 0,05	7 0,05	42 0,34
Куп'янський район	179 (630602-630638)	202 2,07	53 0,54	57 0,58	337 3,45	2618 26,85	10 0,10	50 0,51	71 0,72	7 0,07	404 4,14	19 0,19	2620 26,87	450 4,61	8 0,08	462 4,73	1123 11,52	856 8,78	41 0,42	11 0,11	5 0,05	27 0,27
Лозівський район	181 (630639-630669)	259 2,20	33 0,28	61 0,51	433 3,68	3264 27,78	11 0,09	63 0,53	34 0,28	14 0,11	600 5,10	16 0,13	3468 29,52	549 4,67	8 0,06	521 4,43	1001 8,52	1027 8,74	49 0,41	4 0,03	9 0,07	57 0,48
Нововодолазький район	182 (630670-630708)	243 1,66	28 0,19	62 0,42	673 4,62	3141 21,57	10 0,06	68 0,46	26 0,17	19 0,13	773 5,30	30 0,20	5709 39,21	362 2,48	7 0,04	370 2,54	1674 11,49	962 6,60	73 0,50	3 0,02	7 0,04	61 0,41
Первомайський район	181 (630709-630733)	88 1,23	27 0,37	22 0,30	171 2,39	2769 38,72	8 0,11	42 0,58	21 0,29	4 0,05	294 4,11	12 0,16	1852 25,90	200 2,79	4 0,05	292 4,08	552 7,72	585 8,18	27 0,37	4 0,05	6 0,08	21 0,29
Печенізький район	178 (630734-630736, 630738-630744)	111 2,94	8 0,21	28 0,74	128 3,39	700 18,54	5 0,13	18 0,47	15 0,39	4 0,10	268 7,09	3 0,07	1584 41,96	99 2,62	1 0,02	125 3,31	297 7,86	793 8,91	15 0,39	3 0,07	0 0,00	18 0,47
Сахновщинський район	181 (630745-630778)	151 1,69	18 0,20	45 0,50	420 4,72	1450 16,30	7 0,07	65 0,73	41 0,46	6 0,06	583 6,55	16 0,17	3366 37,85	217 2,44	5 0,05	221 2,48	1249 14,04	793 8,91	35 0,39	5 0,05	4 0,04	31 0,34
Харківський район	183 (630779-630813, 630817-630883)	1370 2,08	150 0,22	412 0,62	3002 4,55	19195 29,14	44 0,06	348 0,52	112 0,17	51 0,07	2601 3,94	87 0,13	23040 34,98	2426 3,68	30 0,04	1386 2,10	4269 6,48	5193 7,88	359 0,54	29 0,04	7 0,01	423 0,64

РОЗДІЛ 10. ГОЛОСУВАННЯ ТА ВСТАНОВЛЕННЯ РЕЗУЛЬТАТІВ ВИБОРІВ

Продовження таблиці 10.7

Назва адміністративно-територіальної одиниці	Номер територіального виборчого округу та номери виборчих дільниць, утворених на території округу	БОГОМОЛЦЬ	Юрій Анатолієвич	ГРИНЕНКО	Анатолій Степанович	ДОВКІН	Михайло Маркович	КЛИМЕНКО	Олександр Іванович	КОНОВАЛЮК	Валерій Ілlich	КУЗЬМІН	Ренат Равелійович	КУЙБІДА	Василь Степанович	ЛЯШКО	Олег Валерійович	МАЛОМУЖ	Микола Григорович	ПОРОШЕНКО	Петро Олексійович	РАВНОВИЧ	Вадим Зіновійович	САРАНОВ	Володимир Герасимович	СИМОНЕНКО	Петро Миколайович	ТИМОШЕНКО	Юлія Володимирівна	ТІТІШКО	Сергій Леонідович	ТЯГІНЦОВ	Олег Ярославович	ПУШКО	Василь Петрович	ШКІРЯК	Зорян Несторович	ЯРОШ	Дмитро Анатолієвич
		291 1,71	157 0,92	89 0,52	494 2,91	6471 38,21	12 0,07	75 0,44	30 0,17	30 0,17	30 0,17	13 0,15	6 0,03	42 0,23	18 0,09	30 0,17	554 3,27	50 0,29	4279 25,27	566 3,34	12 0,07	502 2,96	929 5,48	1751 10,34	69 0,40	8 0,04	5 0,02	72 0,42											
м. Ізюм	179 (630915-630940)	177 2,16	30 0,36	45 0,55	291 3,55	2244 27,43	5 0,06	44 0,53	11 0,13	11 0,13	13 0,15	35 0,21	42 0,23	18 0,09	30 0,17	435 5,31	12 0,14	2608 31,88	257 3,14	3 0,03	298 3,64	759 9,27	700 8,55	33 0,40	3 0,03	8 0,09	37 0,45												
		396 2,39	56 0,33	90 0,54	743 4,49	2347 14,18	11 0,06	155 0,93	6 0,03	6 0,03	6 0,03	6 0,03	35 0,21	42 0,23	18 0,09	30 0,17	535 3,23	24 0,14	5927 35,82	1837 11,10	11 0,06	937 5,66	817 4,93	1932 11,67	124 0,74	5 0,03	3 0,01	96 0,58											
м. Куп'янськ	179 (630965-630968, 630970-630998)	486 2,67	82 0,45	108 0,59	730 4,02	4496 24,79	15 0,08	175 0,96	42 0,23	42 0,23	18 0,09	686 3,78	38 0,20	5476 30,19	1287 7,09	1287 7,09	18 0,09	909 5,01	964 5,31	1826 10,06	85 0,46	7 0,03	108 0,59																
		724 3,07	56 0,23	139 0,59	1177 5,00	5253 22,32	23 0,09	174 0,73	56 0,23	19 0,08	19 0,08	19 0,08	896 3,80	51 0,21	7829 33,27	1347 5,72	11 0,04	1207 5,13	1335 5,67	2303 9,78	140 0,59	20 0,08	14 0,05	111 0,47															
м. Лозова	181 (630999-631037)	203 2,06	11 0,11	48 0,48	642 6,52	2653 26,98	9 0,09	70 0,71	14 0,14	14 0,14	4 0,04	375 3,81	14 0,14	3444 35,02	389 3,95	3 0,03	184 1,87	820 8,34	820 8,34	647 6,58	49 0,49	2 0,02	69 0,70																
		192 1,76	34 0,31	45 0,41	382 3,51	3726 34,24	9 0,08	73 0,67	18 0,16	8 0,07	8 0,07	277 2,54	12 0,11	2938 27,00	356 3,27	9 0,08	491 4,51	654 6,01	654 6,01	1218 11,19	49 0,45	2 0,01	6 0,05	49 0,45															
м. Первомайський	181 (631056-631071)	12038 2,23	1062 0,19	2901 0,53	25264 4,69	141261 26,25	257 0,04	2679 0,49	693 0,12	693 0,12	306 0,05	18010 3,34	593 0,11	197427 36,69	19198 3,56	185 0,03	10831 2,01	40307 7,49	45902 8,53	3766 0,69	231 0,04	101 0,01	5322 0,98																
		224 1,82	42 0,34	60 0,49	579 4,72	3842 31,38	9 0,07	60 0,49	19 0,15	7 0,05	7 0,05	351 2,86	17 0,13	3512 28,68	465 3,79	5 0,04	532 4,34	507 4,14	1513 12,35	52 0,42	11 0,08	2 0,01	61 0,49																
м. Харків	170 (631089-631176), 171 (631231-631315, 631690-631691), 172 (631415-631532), 173 (631376-631414, 631591-631648, 631694-631695), 174 (631533-631583, 631585-631590, 631692-631693), 175 (631316-631375, 631689), 176 (1, 631177-631230, 631649-631688)	224 1,82	42 0,34	60 0,49	579 4,72	3842 31,38	9 0,07	60 0,49	19 0,15	7 0,05	351 2,86	17 0,13	3512 28,68	465 3,79	5 0,04	532 4,34	507 4,14	1513 12,35	52 0,42	11 0,08	2 0,01	61 0,49																	
		178 (631072-631088)	224 1,82	42 0,34	60 0,49	579 4,72	3842 31,38	9 0,07	60 0,49	19 0,15	7 0,05	351 2,86	17 0,13	3512 28,68	465 3,79	5 0,04	532 4,34	507 4,14	1513 12,35	52 0,42	11 0,08	2 0,01	61 0,49																
м. Чугуїв	178 (631072-631088)	224 1,82	42 0,34	60 0,49	579 4,72	3842 31,38	9 0,07	60 0,49	19 0,15	7 0,05	351 2,86	17 0,13	3512 28,68	465 3,79	5 0,04	532 4,34	507 4,14	1513 12,35	52 0,42	11 0,08	2 0,01	61 0,49																	

Назва адміністративно-територіальної одиниці	Номер територіального виборчого округу та номери виборчих дільниць, утворених на території округу	БОГОМОЛЦЬ Ольга Вадимівна	БОЙКО Юрій Анатолійович	ГРИНЕНКО Андрій Валерійович	ГРИЦЕНКО Анатолій Степанович	ДУБКІН Михайло Маркович	КЛИМЕНКО Олександр Іванович	КОНОВАЛЮК Валерій Ілліч	КУЗЬМІН Ренат Равелійович	КУЙБИДА Василь Степанович	ЛЯШКО Олег Валерійович	МАЛОМУЖ Микола Григорович	ПОРОШЕНКО Петро Олексійович	РАВНОВИЧ Вадим Зіновійович	САРАНОВ Володимир Георгійович	СИМОНЕНКО Петро Миколайович	ТИМОШЕНКО Юлія Володимирівна	ТІТШКО Сергій Леонідович	ТЯПНІВКО Олег Ярославович	ПУШКО Василь Петрович	ШКІРЯК Зорян Несторович	ЯРОШ Дмитро Анатолійович
Херсонська область																						
Бериславський район	186 (650001–650014, 650017–650023, 650025–650035, 650037–650046)	387 1,94	52 0,26	123 0,61	1123 5,63	428 2,14	25 0,12	90 0,45	20 0,10	19 0,09	1362 6,83	37 0,18	9209 46,23	676 3,39	13 0,06	660 3,31	3408 17,11	1631 8,18	165 0,82	21 0,10	13 0,06	94 0,47
Білозерський район	184 (650047–650087)	484 1,68	65 0,22	136 0,47	1307 4,53	344 1,19	20 0,06	136 0,47	30 0,10	18 0,06	1789 6,21	45 0,15	16087 55,85	526 1,82	15 0,05	673 2,33	4377 15,19	1806 6,27	214 0,74	21 0,07	19 0,06	124 0,43
Великолетиський район	188 (650088–650107)	162 2,22	16 0,21	42 0,57	383 5,25	187 2,56	20 0,27	34 0,46	11 0,15	8 0,10	530 7,26	18 0,24	3145 43,13	233 3,19	8 0,10	386 5,29	994 13,63	864 11,85	55 0,75	6 0,08	8 0,10	28 0,38
Великоколександрівський район	186 (650108–650140)	222 1,93	34 0,29	68 0,59	572 4,98	236 2,05	10 0,08	32 0,27	13 0,11	1 0,01	971 8,45	24 0,20	5319 46,32	347 3,02	10 0,08	320 2,78	1963 17,09	929 8,09	123 1,07	7 0,06	7 0,06	61 0,53
Верхньорогачицький район	188 (650142–650162)	106 1,88	13 0,23	37 0,65	345 6,14	113 2,01	4 0,07	21 0,37	6 0,10	3 0,05	618 11,00	13 0,23	2449 43,59	157 2,79	6 0,10	182 3,24	961 17,10	424 7,54	59 1,05	6 0,10	5 0,08	15 0,26
Високопільський район	186 (650163–650182)	167 2,48	24 0,35	19 0,28	248 3,69	166 2,47	7 0,10	35 0,52	2 0,02	3 0,04	599 8,92	12 0,17	3035 45,24	96 1,43	7 0,10	285 4,24	1128 16,81	653 9,73	78 1,16	8 0,11	5 0,07	26 0,38
Генієський район	189 (650183–650234)	469 2,37	78 0,39	88 0,44	846 4,28	927 4,69	31 0,15	257 1,30	41 0,20	26 0,13	870 4,40	38 0,19	8048 40,77	940 4,76	15 0,07	1009 5,11	1673 8,47	3396 17,20	184 0,93	12 0,06	10 0,05	100 0,50
Голопристанський район	187 (650244–650287)	329 1,90	34 0,19	80 0,46	754 4,35	257 1,48	12 0,06	90 0,51	22 0,12	20 0,11	1171 6,76	22 0,12	9075 52,41	273 1,57	15 0,08	442 2,55	2685 15,50	1486 8,58	156 0,90	3 0,01	5 0,02	74 0,42
Горностаївський район	188 (650288–650305)	142 1,77	10 0,12	92 1,15	628 7,86	118 1,47	8 0,10	25 0,31	14 0,17	10 0,12	606 7,59	13 0,16	3361 42,10	242 3,03	6 0,07	208 2,60	1589 19,90	660 8,26	85 1,06	5 0,06	2 0,02	34 0,42
Іванівський район	189 (650306–650322)	134 2,21	12 0,19	47 0,77	330 5,45	144 2,38	7 0,11	35 0,57	14 0,23	5 0,08	597 9,86	10 0,16	2459 40,64	210 3,47	7 0,11	245 4,04	931 15,38	674 11,14	47 0,77	2 0,03	3 0,04	32 0,52
Каланчацький район	187 (650323–650340)	231 2,24	38 0,36	87 0,84	907 8,80	296 2,87	11 0,10	103 0,99	17 0,16	8 0,07	732 7,10	15 0,14	4430 42,98	340 3,29	8 0,07	518 5,02	1109 10,76	1039 10,08	72 0,69	6 0,05	4 0,03	60 0,58
Каховський район	188 (650341–650375)	382 2,57	37 0,24	92 0,62	694 4,68	490 3,30	16 0,10	178 1,20	25 0,16	13 0,08	1029 6,93	31 0,20	7065 47,64	614 4,14	13 0,08	629 4,24	1693 11,41	1294 8,72	168 1,13	8 0,05	7 0,04	69 0,46

РОЗДІЛ 10. ГОЛОСУВАННЯ ТА ВСТАНОВЛЕННЯ РЕЗУЛЬТАТІВ ВИБОРІВ

Продовження таблиці 10.7

Назва адміністративно-територіальної одиниці	Номер територіального виборчого округу та номери виборчих дільниць, утворених на території округу	БОГОМОЛЦЬ Ольга Вадимівна	БОЙКО Юрій Анатолійович	ГРИНЕНКО Андрій Валерійович	ГРИНЦЕНКО Анатолій Степанович	ДОВКІН Михайло Маркович	КЛИМЕНКО Олександр Іванович	КОНОВАЛЮК Валерій Ілліч	КУЗЬМІН Ренат Равелійович	КУЙВИДА Василь Степанович	ЛЯШКО Олег Валерійович	МАЛОМУЖ Микола Григорович	ПОРОШЕНКО Петро Олексійович	РАВНОВИЧ Вадим Зіновійович	САРАНОВ Володимир Георгійович	СИМОНЕНКО Петро Миколайович	ТИМОШЕНКО Юлія Володимирівна	ТІТІШКО Сергій Леонідович	ТЯГНИВКО Олег Ярославович	ПУШКО Василь Петрович	ШКІРЯК Зорян Несторович	ЯРОШ Дмитро Анатолійович
Нижньосірогозький район	188 (650376–650393)	135 2,19	22 0,35	60 0,97	427 6,94	258 4,19	7 0,11	37 0,60	7 0,11	5 0,08	460 7,47	13 0,21	2520 40,97	305 4,95	4 0,06	428 6,95	560 9,10	691 11,23	41 0,66	3 0,04	2 0,03	19 0,30
Нововоронцовський район	186 (650394–650413)	169 1,74	18 0,18	40 0,41	507 5,24	93 0,96	5 0,05	31 0,32	10 0,10	4 0,04	884 9,15	15 0,15	4932 51,06	211 2,18	2 0,02	181 1,87	1737 17,98	477 4,93	131 1,35	5 0,05	7 0,07	67 0,69
Новотроїцький район	189 (650414–650455)	308 2,26	43 0,31	52 0,38	610 4,49	587 4,32	19 0,13	91 0,67	20 0,14	11 0,08	645 4,75	22 0,16	5279 38,89	389 2,86	17 0,12	1135 8,36	1079 7,94	2496 18,38	270 1,98	9 0,06	18 0,13	63 0,46
Скадовський район	187 (650456–650480, 650482–650485)	456 2,43	40 0,21	109 0,58	1097 5,85	407 2,17	9 0,04	117 0,62	37 0,19	19 0,10	1434 7,65	26 0,13	9106 48,59	930 4,96	14 0,07	579 3,09	1885 10,06	1820 9,71	146 0,77	5 0,02	10 0,05	98 0,52
Щорупинський район	187 (650486–650533)	472 1,85	46 0,18	160 0,62	1687 6,62	585 2,29	20 0,07	161 0,63	23 0,09	16 0,06	1763 6,92	60 0,23	12285 48,25	548 2,15	8 0,03	795 3,12	3268 12,83	2690 10,56	238 0,93	11 0,04	16 0,06	149 0,58
Чалійський район	189 (650534–650539, 650541–650563)	302 2,19	59 0,42	142 1,03	1115 8,11	476 3,46	25 0,18	156 1,13	25 0,18	15 0,10	810 5,89	20 0,14	5914 43,02	512 3,72	20 0,14	847 6,16	1355 9,85	1411 10,26	144 1,04	13 0,09	5 0,03	54 0,39
м. Гола Пристань	187 (650235–650243)	129 1,97	22 0,33	20 0,30	325 4,98	101 1,54	2 0,03	53 0,81	19 0,29	2 0,03	349 5,35	8 0,12	3630 55,70	152 2,33	2 0,03	188 2,88	732 11,23	572 8,77	55 0,84	4 0,06	6 0,09	37 0,56
м. Каховка	188 (650564–650573, 650575–650583)	528 3,19	45 0,27	87 0,52	986 5,96	659 3,98	13 0,07	152 0,92	37 0,22	9 0,05	903 5,46	33 0,19	8063 48,81	1182 7,15	17 0,10	701 4,24	1101 6,66	1349 8,16	110 0,66	5 0,03	4 0,02	116 0,70
м. Нова Каховка	186 (650584–650621)	781 2,68	63 0,21	194 0,66	1877 6,45	1274 4,38	24 0,08	326 1,12	43 0,14	12 0,04	1127 3,87	44 0,15	14189 48,80	1217 4,18	21 0,07	1090 3,74	2195 7,55	3430 11,79	287 0,98	21 0,07	11 0,03	202 0,69
м. Херсон	184 (650672– 650725), 185 (1, 650622–650671, 650726–650782)	3008 2,09	368 0,25	643 0,44	9424 6,55	3596 2,49	83 0,05	1334 0,92	292 0,20	93 0,06	6551 4,55	214 0,14	74401 51,71	5262 3,65	82 0,05	3495 2,42	14055 9,76	15529 10,79	1485 1,03	82 0,05	47 0,03	1110 0,77
По регіону	184 – 189 (775)	9503 2,16	1139 0,25	2418 0,55	26192 5,96	11742 2,67	378 0,08	3494 0,79	728 0,16	320 0,07	25800 5,87	733 0,16	214001 48,71	15362 3,49	310 0,07	14996 3,41	50478 11,48	45321 10,31	4313 0,98	263 0,05	214 0,04	2632 0,59
Хмельницька область																						
Білгородський район	191 (680001–680017, 680019–680024, 680027–680052, 680054–680065)	254 1,56	32 0,19	53 0,32	437 2,69	83 0,51	9 0,05	12 0,07	8 0,04	8 0,04	1823 11,23	19 0,11	8065 49,69	66 0,40	3 0,01	106 0,65	4273 26,32	522 3,21	295 1,81	6 0,03	2 0,01	33 0,20

Позачергові вибори Президента України 2014 року

Продовження таблиці 10.7

Віньковецький район	194 (680066-680104)	155 1,08	12 0,08	38 0,26	483 3,39	133 0,93	5 0,03	15 0,10	8 0,05	7 0,04	14 0,09	7906 55,51	89 0,62	2 0,01	138 0,96	2603 18,27	480 3,37	169 1,18	5 0,03	3 0,02	54 0,37	Дмитро Анатолієвич
Волочиський район	191 (680105-680186)	509 1,62	40 0,12	158 0,50	1442 4,59	220 0,70	11 0,03	30 0,09	13 0,04	14 0,04	293 0,93	16732 53,28	175 0,55	6 0,01	212 0,67	6069 19,32	501 1,59	376 1,19	10 0,03	7 0,02	128 0,40	Зорян Несторович
Городоцький район	194 (680187-680256)	485 1,73	28 0,10	134 0,48	1161 4,16	170 0,60	10 0,03	26 0,09	9 0,03	18 0,06	18 0,06	14178 50,82	160 0,57	4 0,01	147 0,52	5866 21,02	536 1,92	488 1,74	5 0,01	5 0,01	119 0,42	Юрій Анатолієвич
Деражнянський район	192 (680257-680312)	294 1,57	24 0,12	57 0,30	604 3,23	56 0,29	17 0,09	14 0,07	5 0,02	13 0,06	19 0,10	10526 56,34	121 0,64	8 0,04	195 1,04	3803 20,35	408 2,18	259 1,38	4 0,02	6 0,03	66 0,35	ПЦШКО
Дунаєвський район	194 (680313-680387)	381 1,09	69 0,19	107 0,30	900 2,57	408 1,16	23 0,06	34 0,09	16 0,04	50 0,14	55 0,15	19871 56,88	278 0,79	12 0,03	224 0,64	5871 16,80	668 1,91	670 1,91	8 0,02	10 0,02	141 0,40	ТІТШКО
Ізяславський район	191 (680388-680399, 680401-680463)	412 1,65	34 0,13	77 0,30	819 3,29	99 0,39	19 0,07	42 0,16	14 0,05	14 0,05	35 0,14	13604 54,72	214 0,86	10 0,04	210 0,84	4915 19,77	640 2,57	436 1,75	6 0,02	3 0,01	90 0,36	Світлі Леонідович
Кам'янець-Подільський район	193 (680464-680577)	549 1,40	73 0,18	142 0,36	1293 3,29	160 0,40	32 0,08	57 0,14	22 0,05	17 0,04	57 0,14	21485 54,81	317 0,80	13 0,03	268 0,68	8519 21,73	808 2,06	608 1,55	11 0,02	9 0,02	155 0,39	ПЦШКО
Красилівський район	196 (680578-680663)	553 1,79	31 0,10	128 0,41	1192 3,87	126 0,40	17 0,05	48 0,15	18 0,05	21 0,06	30 0,09	15578 50,58	215 0,69	6 0,01	174 0,56	6833 22,19	414 1,34	618 2,00	13 0,04	5 0,01	130 0,42	Юлія Володимирівна
Летичівський район	192 (680664-680715)	193 1,10	15 0,08	64 0,36	745 4,27	67 0,38	7 0,04	19 0,10	8 0,04	8 0,04	15 0,08	9415 53,96	141 0,80	6 0,03	209 1,19	3788 21,71	250 1,43	317 1,81	6 0,03	5 0,02	55 0,31	СІМОНЕНКО
Новоушицький район	194 (680716-680771)	207 1,21	14 0,08	63 0,37	349 2,05	146 0,85	8 0,04	19 0,11	5 0,02	9 0,05	32 0,18	10298 60,65	143 0,84	7 0,04	181 1,06	2704 15,92	546 3,21	269 1,58	8 0,04	4 0,02	59 0,34	СІМОНЕНКО
Полонський район	196 (680772-680817, 680819-680823)	396 1,61	18 0,07	80 0,32	712 2,91	177 0,72	10 0,04	44 0,17	9 0,03	3 0,01	27 0,11	15557 63,60	285 1,16	6 0,02	216 0,88	3146 12,86	496 2,02	469 1,91	5 0,02	3 0,01	88 0,35	СІМОНЕНКО
Славутський район	195 (680824-680889)	304 1,67	29 0,15	104 0,57	698 3,83	87 0,47	25 0,13	28 0,15	11 0,06	28 0,15	35 0,19	9904 54,44	153 0,84	3 0,01	128 0,70	3170 17,42	398 2,18	227 1,24	7 0,03	8 0,04	60 0,32	СІМОНЕНКО
Старокостянтинівський район	196 (680890-680958, 680960-680965)	285 1,60	29 0,16	101 0,56	1017 5,72	181 1,01	12 0,06	26 0,14	16 0,09	9 0,05	29 0,16	9047 50,94	103 0,57	2 0,01	192 1,08	3722 20,95	365 2,05	233 1,31	11 0,06	6 0,03	39 0,21	СІМОНЕНКО
Старосинявський район	192 (680966-681011)	248 2,08	14 0,11	31 0,26	362 3,04	70 0,58	5 0,04	14 0,11	4 0,03	5 0,04	17 0,14	6274 52,70	114 0,95	2 0,01	112 0,94	2541 21,34	271 2,27	140 1,17	6 0,05	5 0,04	36 0,30	СІМОНЕНКО

РОЗДІЛ 10. ГОЛОСУВАННЯ ТА ВСТАНОВЛЕННЯ РЕЗУЛЬТАТІВ ВИБОРІВ

Продовження таблиці 10.7

Назва адміністративно-територіальної одиниці	Номер територіального виборчого округу та номери виборчих дільниць, утворених на території округу	БОГОМОЛЦЬ Ольга Вадимівна	БОЙКО Юрій Анатолійович	ГРИНЕНКО Андрій Валерійович	ГРИНЦЕНКО Анатолій Степанович	ДОВКІН Михайло Маркович	КЛИМЕНКО Олександр Іванович	КОНОВАЛЮК Валерій Ілліч	КУЗЬМІН Ренат Равелійович	КУЙВИДА Василь Степанович	ЛЯШКО Олег Валерійович	МАЛОМУЖ Микола Григорович	ПОРОШЕНКО Петро Олексійович	РАВИНОВИЧ Вадим Зиновійович	САРАНОВ Володимир Георгійович	СИМОНЕНКО Петро Миколайович	ТИМОШЕНКО Юлія Володимирівна	ТІТІШКО Сергій Леонідович	ТЯГНІВБОК Олег Ярославович	ПУШКО Василь Петрович	ШКІРЯК Зорян Несторович	ЯРОШ Дмитро Анатолійович
Теофіопільський район	191 (681012–681034, 681036–681061)	312 1,76	22 0,12	71 0,40	734 4,14	103 0,58	9 0,05	33 0,18	10 0,05	3 0,01	2792 15,76	18 0,10	8337 47,08	97 0,54	4 0,02	123 0,69	4185 23,63	364 2,05	300 1,69	7 0,03	2 0,01	53 0,29
Хмельницький район	192 (681062–681138)	462 1,48	32 0,10	133 0,42	1189 3,82	172 0,55	11 0,03	30 0,09	17 0,05	15 0,04	3902 12,56	49 0,15	16867 54,31	211 0,67	5 0,01	204 0,65	6277 20,21	496 1,59	534 1,71	7 0,02	5 0,01	103 0,33
Червонольський район	193 (681139–681203)	405 1,64	32 0,13	80 0,32	583 2,37	109 0,44	19 0,07	27 0,10	7 0,02	15 0,06	3363 13,67	32 0,13	13757 55,94	157 0,63	6 0,02	152 0,61	4550 18,50	540 2,19	474 1,92	5 0,02	10 0,04	72 0,29
Шепетівський район	195 (681204–681266)	245 1,27	33 0,17	48 0,24	671 3,48	54 0,28	13 0,06	27 0,14	7 0,03	18 0,09	2309 12,00	35 0,18	10703 55,66	132 0,68	5 0,02	125 0,65	3932 20,44	279 1,45	260 1,35	3 0,01	7 0,03	76 0,39
Ярмолинський район	192 (681267–681328)	293 1,44	39 0,19	127 0,62	1053 5,18	253 1,24	18 0,08	26 0,12	15 0,07	9 0,04	2312 11,37	32 0,15	10558 51,95	151 0,74	6 0,02	227 1,11	4202 20,67	393 1,93	284 1,39	3 0,01	3 0,01	69 0,33
м. Кам'янець-Подільський	193 (681329–681374)	868 1,82	63 0,13	191 0,40	2686 5,63	190 0,39	9 0,01	85 0,17	16 0,03	14 0,02	4541 9,52	39 0,08	29202 61,23	486 1,01	10 0,02	358 0,75	6291 13,19	954 2,00	801 1,67	9 0,01	6 0,01	451 0,94
м. Нетішин	195 (681375–681390)	477 2,64	26 0,14	69 0,38	1064 5,89	90 0,49	2 0,01	29 0,16	11 0,06	4 0,02	1743 9,65	10 0,05	11382 63,06	251 1,39	3 0,01	101 0,55	1772 9,81	421 2,33	280 1,55	2 0,01	2 0,01	160 0,88
м. Славута	195 (681391–681408)	424 2,46	18 0,10	112 0,65	1152 6,70	102 0,59	8 0,04	38 0,22	11 0,06	13 0,07	2463 14,32	15 0,08	9766 56,80	286 1,66	3 0,01	246 1,43	1656 9,63	328 1,90	228 1,32	6 0,03	2 0,01	78 0,45
м. Старокостянтинів	196 (681409–681426)	268 1,46	16 0,08	171 0,93	2529 13,86	165 0,90	5 0,02	37 0,20	12 0,06	3 0,01	1623 8,89	15 0,08	10538 57,75	201 1,10	3 0,01	202 1,10	1533 8,40	378 2,07	277 1,51	0 0,00	1 0,01	71 0,38
м. Хмельницький	190 (1, 681427–681536, 681539–681560)	2983 2,01	127 0,08	435 0,29	9165 6,19	817 0,55	16 0,01	357 0,24	74 0,05	55 0,03	16602 11,22	112 0,07	87733 59,29	1504 1,01	16 0,01	971 0,65	18906 12,77	3057 2,06	2553 1,72	34 0,02	11 0,01	1160 0,78
м. Шепелівка	195 (681537–681558)	563 2,57	25 0,11	137 0,62	1505 6,88	145 0,66	1 0,01	40 0,18	13 0,05	9 0,04	2250 10,28	26 0,11	12824 58,62	333 1,52	4 0,01	203 0,92	2434 11,12	495 2,26	452 2,06	8 0,03	3 0,01	155 0,70
По регіону	190 – 196 (1555)	12525 1,71	895 0,12	2911 0,39	34545 4,73	4383 0,60	321 0,04	1157 0,15	359 0,04	382 0,05	86165 11,82	1078 0,14	410107 56,26	6383 0,87	155 0,02	5624 0,77	123561 16,95	15008 2,05	12017 1,64	195 0,02	133 0,01	3701 0,50
Черкаська область																						
Городищенський район	199 (710001–710035)	349 1,61	21 0,09	135 0,62	2040 9,44	80 0,37	7 0,03	28 0,12	9 0,04	24 0,11	3070 14,20	26 0,12	11308 52,33	222 1,02	1 0,01	154 0,71	3268 15,12	354 1,63	238 1,10	8 0,03	6 0,02	72 0,33

Позачергові вибори Президента України 2014 року

Продовження таблиці 10.7

Драбівський район	Номер територіального виборчого округу та номери виборчих дільниць, утворених на території округу	БОГОМОЛЦЬ Ольга Вадимівна	БОЙКО Юрій Анатолійович	ГРИНЕНКО Андрій Валерійович	ГРИЦЕНКО Анастасія Степанівна	ДОВКІН Михайло Маркович	КЛИМЕНКО Олександр Іванович	КОНОВАЛЮК Валерій Ілліч	КУЗЬМІН Ренат Равелійович	КУЙВИДА Василь Степанович	ЛЯШКО Олег Валерійович	МАЛОМУЖ Микола Григорович	ПОРОШЕНКО Петро Олексійович	РАВИНОВИЧ Вадим Зіновійович	САРАНОВ Володимир Георгійович	СИМОНЕНКО Петро Миколайович	ТИМОШЕНКО Юлія Володимирівна	ТІТШКО Сергій Леонідович	ТЯПНІВКО Олег Ярославович	ПУЦЬКО Василь Петрович	ШКІРЯК Зорян Несторович	ЯРОШ Дмитро Анатолійович
	200 (710036-710083)	237 1,17	12 0,05	167 0,82	1964 9,72	87 0,43	6 0,02	23 0,11	17 0,08	13 0,06	3254 16,12	20 0,09	9503 47,07	160 0,79	3 0,01	120 0,59	3708 18,36	481 2,38	167 0,82	2 0,03	8 0,03	83 0,41
Жашківський район	202 (710084-710123)	335 1,49	8 0,03	162 0,72	1726 7,70	76 0,33	2 0,09	21 0,09	15 0,06	8 0,03	3566 15,91	30 0,13	11168 49,83	231 1,03	5 0,02	133 0,59	3979 17,75	372 1,65	314 1,40	4 0,01	2 0,32	72 0,32
Звенигородський район	202 (710124-710173)	307 1,17	24 0,09	218 0,83	2840 10,84	87 0,33	10 0,03	16 0,06	9 0,03	11 0,04	3416 13,04	74 0,28	13497 51,54	257 0,98	3 0,01	130 0,49	4321 16,50	369 1,40	292 1,11	5 0,01	3 0,95	95 0,36
Золотоніський район	200 (710174-710229)	380 1,59	83 0,34	180 0,75	2023 8,51	107 0,45	18 0,07	49 0,20	18 0,07	29 0,12	3121 13,13	27 0,11	11905 50,10	184 0,77	7 0,02	192 0,80	4382 18,44	522 2,19	249 1,04	6 0,02	7 0,84	84 0,35
Кам'янський район	201 (710230-710262)	259 1,61	12 0,07	75 0,46	1467 9,17	53 0,33	4 0,02	16 0,10	11 0,06	11 0,06	2388 14,93	16 0,10	8095 50,61	168 1,05	3 0,01	100 0,62	2562 16,01	272 1,70	249 1,55	3 0,01	1 0,48	77 0,48
Канівський район	200 (710263-710309)	137 1,24	12 0,10	77 0,70	749 6,82	68 0,61	3 0,02	16 0,14	7 0,06	15 0,13	1319 12,02	15 0,13	5696 51,91	95 0,86	4 0,03	77 0,70	2080 18,95	252 2,29	210 1,91	2 0,01	1 0,44	49 0,44
Катеринопільський район	202 (710310-710339)	151 1,12	8 0,05	141 1,05	1394 10,38	48 0,35	4 0,02	12 0,08	10 0,07	3 0,02	2216 16,51	18 0,13	6419 47,84	99 0,73	3 0,02	57 0,42	2312 17,23	216 1,60	131 0,97	4 0,02	4 0,62	62 0,46
Корсунь-Шевченківський район	199 (710340-710396)	334 1,31	39 0,15	122 0,47	1877 7,37	95 0,37	19 0,07	33 0,12	14 0,05	9 0,03	3347 13,14	37 0,14	13708 53,84	299 1,17	4 0,01	200 0,78	4134 16,23	456 1,79	385 1,51	9 0,03	5 0,01	106 0,41
Лисянський район	199 (710397-710435)	220 1,58	10 0,07	139 1,00	1537 11,06	29 0,20	7 0,05	13 0,09	8 0,05	5 0,03	1786 12,86	22 0,15	6764 48,71	136 0,97	1 0,01	109 0,78	2541 18,30	211 1,51	162 1,16	5 0,03	1 0,42	59 0,42
Маньківський район	202 (710436-710466)	213 1,31	10 0,06	118 0,73	1470 9,10	45 0,27	6 0,03	12 0,07	10 0,06	13 0,08	2436 15,09	16 0,09	7772 48,14	194 1,20	2 0,01	128 0,79	2930 18,15	302 1,87	227 1,40	1 0,39	0 0,39	63 0,39
Монастирський район	203 (710467-710509)	223 1,14	11 0,05	107 0,54	1357 6,97	54 0,27	3 0,01	12 0,06	2 0,01	3 0,01	2393 12,29	25 0,12	11057 56,82	155 0,79	3 0,01	98 0,50	3261 16,75	279 1,43	163 0,83	5 0,02	6 0,79	79 0,40
Смілянський район	201 (710510-710547)	268 1,50	26 0,14	113 0,63	1553 8,71	66 0,37	15 0,08	29 0,16	22 0,12	8 0,04	2544 14,27	30 0,16	9092 51,00	211 1,18	5 0,02	153 0,85	2870 16,09	323 1,81	237 1,32	2 0,01	6 0,79	79 0,44
Тальнівський район	202 (710548-710597)	231 1,10	17 0,08	180 0,85	2734 13,04	46 0,21	9 0,04	12 0,05	10 0,04	8 0,03	2862 13,65	17 0,08	10369 49,47	168 0,80	2 0,01	136 0,64	3290 15,69	366 1,74	286 1,36	2 0,01	4 0,69	69 0,32
Уманський район	203 (710598-710652)	316 1,23	31 0,12	120 0,47	1217 4,77	100 0,39	8 0,03	26 0,10	11 0,04	8 0,03	2305 9,04	35 0,13	16076 63,07	193 0,75	5 0,01	160 0,62	3870 15,18	320 1,25	374 1,46	5 0,01	6 0,72	72 0,28

РОЗДІЛ 10. ГОЛОСУВАННЯ ТА ВСТАНОВЛЕННЯ РЕЗУЛЬТАТІВ ВИБОРІВ

Продовження таблиці 10.7

Назва адміністративно-територіальної одиниці	Номер територіального виборчого округу та номери виборчих дільниць, утворених на території округу	БОГОМОЛЦЬ Ольга Вадимівна	БОЙКО Юрій Анатолієвич	ГРИНЕНКО Андрій Валерійович	ГРИЦЕНКО Анатолій Степанович	ДОВКІН Михайло Маркович	КЛИМЕНКО Олександр Іванович	КОНОВАЛЮК Валерій Ілліч	КУЗЬМІН Ренат Равелійович	КУЙВИДА Василь Степанович	ЛЯШКО Олег Валерійович	МАЛОМУЖ Микола Григорович	ПОРОШЕНКО Петро Олексійович	РАВИНОВИЧ Вадим Зіновійович	САРАНОВ Володимир Георгійович	СИМОНЕНКО Петро Миколайович	ТИМОШЕНКО Юлія Володимирівна	ТІТІШКО Сергій Леонідович	ТЯГІНЦОВ Олег Ярославович	ПУШКО Василь Петрович	ШКІРЯК Зорян Несторович	ЯРОШ Дмитро Анатолієвич
Христинівський район	203 (710653-710689)	266 1,46	22 0,12	87 0,47	1244 6,85	79 0,43	8 0,04	24 0,13	13 0,07	18 0,09	1840 10,13	23 0,12	10405 57,30	219 1,20	6 0,03	144 0,79	2901 15,97	382 2,10	210 1,15	5 0,02	3 0,01	76 0,41
Черкаський район	197 (710690-710737)	609 1,53	28 0,07	183 0,46	3262 8,20	127 0,31	11 0,02	66 0,16	13 0,03	9 0,02	4934 12,40	35 0,08	22789 57,30	372 0,93	4 0,01	187 0,47	5487 13,79	564 1,41	506 1,27	12 0,03	7 0,01	224 0,56
Чигиринський район	201 (710738-710764)	263 1,69	20 0,12	132 0,84	2035 13,09	112 0,72	11 0,07	33 0,21	8 0,05	6 0,03	2189 14,08	17 0,10	7394 47,58	183 1,17	6 0,03	109 0,70	2274 14,63	353 2,27	178 1,14	1 0,01	0 0,00	83 0,53
Чорнобайський район	200 (710765-710819)	319 1,26	25 0,09	182 0,72	2319 9,17	79 0,31	9 0,03	30 0,11	8 0,03	13 0,05	3329 13,17	18 0,07	12968 51,30	191 0,75	3 0,01	162 0,64	4638 18,34	404 1,59	284 1,12	7 0,02	5 0,01	111 0,43
Шполянський район	199 (710820-710861)	295 1,25	26 0,11	420 1,78	4487 19,02	97 0,41	14 0,05	26 0,11	14 0,05	11 0,04	3645 15,45	29 0,12	9688 41,06	312 1,32	3 0,01	144 0,61	3334 14,13	400 1,69	332 1,40	5 0,02	5 0,02	103 0,43
м. Вагучине	202 (710862-710875)	252 3,16	18 0,22	72 0,90	1155 14,49	84 1,05	3 0,03	21 0,26	5 0,06	4 0,05	888 11,14	18 0,22	3901 48,95	140 1,75	0 0,01	96 1,20	951 11,93	171 2,14	100 1,25	5 0,06	1 0,01	36 0,45
м. Золотоноша	200 (710876-710887)	223 1,63	14 0,10	84 0,61	1422 10,42	69 0,50	2 0,01	34 0,24	4 0,02	7 0,05	1464 10,73	15 0,10	7162 52,51	193 1,41	4 0,02	137 1,00	2073 15,19	325 2,38	210 1,53	4 0,02	0 0,00	78 0,57
м. Канів	200 (710888-710901)	307 2,20	23 0,16	62 0,44	1207 8,65	121 0,86	3 0,02	33 0,23	15 0,10	6 0,04	1547 11,09	12 0,08	7660 54,93	212 1,52	3 0,02	142 1,01	1680 12,04	452 3,24	246 1,76	6 0,04	2 0,01	103 0,73
м. Сміла	201 (710902-710939)	765 2,27	41 0,12	150 0,44	2951 8,75	282 0,83	13 0,03	106 0,31	27 0,08	23 0,06	3848 11,41	43 0,12	18327 54,38	675 2,00	10 0,02	418 1,24	3871 11,48	1019 3,02	415 1,23	14 0,04	5 0,01	254 0,75
м. Умань	203 (710940-710974, 711101)	671 1,59	52 0,12	114 0,27	1969 4,68	254 0,60	13 0,03	105 0,24	24 0,05	21 0,04	2932 6,97	66 0,15	29807 70,88	534 1,26	8 0,01	365 0,86	3156 7,50	847 2,01	469 1,11	9 0,02	6 0,01	221 0,52
м. Черкаси	197 (1, 710975-711029), 198 (1, 711030-711092, 711094-711100)	3263 2,22	219 0,14	485 0,33	12949 8,84	1136 0,77	31 0,02	440 0,30	139 0,09	56 0,03	13407 9,16	197 0,13	85425 58,36	2232 1,52	36 0,02	1428 0,97	14991 10,24	4741 3,23	2025 1,38	40 0,02	29 0,01	1566 1,07
По регіону	197 - 203 (1103)	11193 1,66	812 0,12	4025 0,59	60948 9,04	3481 0,51	239 0,03	1236 0,18	443 0,06	342 0,05	80046 11,88	881 0,13	367955 54,61	8035 1,19	135 0,02	5279 0,78	94864 14,08	14753 2,18	8659 1,28	171 0,02	123 0,01	3976 0,59
Чернівецька область																						
Вишнівський район	205 (730001-730041)	342 1,15	36 0,12	124 0,41	1176 3,95	60 0,20	8 0,02	24 0,08	9 0,03	14 0,04	3501 11,78	31 0,10	14738 49,60	187 0,62	6 0,02	119 0,40	8106 27,28	295 0,99	473 1,59	8 0,02	2 0,01	115 0,38

Позачергові вибори Президента України 2014 року

Продовження таблиці 10.7

Герцаївський район	206 (730042-730066)	296 2,27	496 3,81	43 0,33	206 1,58	112 0,86	17 0,13	21 0,16	17 0,13	7 0,05	879 6,75	25 0,19	6746 51,82	128 0,98	8 0,06	154 1,18	2305 17,70	1020 7,83	170 1,30	14 0,10	11 0,08	44 0,33	Дмитро Анастолійович
Глибоцький район	206 (730067-730111)	392 1,17	177 0,53	61 0,18	547 1,64	125 0,37	20 0,05	33 0,09	22 0,06	25 0,07	2788 8,36	54 0,16	20471 61,40	177 0,53	8 0,02	162 0,48	6666 19,99	704 2,11	257 0,77	13 0,03	17 0,05	119 0,35	Зорян Несторович
Заставнівський район	207 (730112-730150)	359 1,25	31 0,10	58 0,20	631 2,20	48 0,16	15 0,05	19 0,06	15 0,05	11 0,03	3179 11,10	41 0,14	16124 56,32	131 0,45	4 0,01	108 0,37	6668 23,29	304 1,06	487 1,70	9 0,03	4 0,01	84 0,29	ЯРОШ
Кельменецький район	207 (730151-730184)	302 1,48	36 0,17	89 0,43	853 4,20	71 0,34	11 0,05	22 0,10	8 0,03	13 0,06	3462 17,05	21 0,10	9331 45,97	204 1,00	9 0,04	168 0,82	4683 23,07	468 2,30	196 0,96	2 0,02	5 0,02	73 0,35	ПІШКО
Кіцманський район	205 (730185-730235)	496 1,25	39 0,09	94 0,23	1012 2,56	63 0,15	8 0,02	25 0,06	17 0,04	11 0,02	4945 12,55	37 0,09	22396 56,84	146 0,37	4 0,01	94 0,23	8242 20,92	437 1,10	749 1,90	14 0,03	8 0,02	188 0,47	СЕРГІЙ ЛЕОНІДОВИЧ
Новоселицький район	206 (730236-730278)	677 2,01	295 0,87	90 0,26	765 2,27	211 0,62	41 0,12	55 0,16	27 0,08	29 0,08	3481 10,37	85 0,25	18315 54,56	371 1,10	15 0,04	380 1,13	6064 18,06	1418 4,22	367 1,09	12 0,03	12 0,03	92 0,27	ПІШКО
Путільський район	205 (730279-730307)	150 1,17	25 0,19	67 0,52	473 3,71	57 0,44	7 0,05	18 0,14	3 0,02	4 0,03	1575 12,37	17 0,13	5194 40,82	63 0,49	6 0,04	101 0,79	4064 31,93	302 2,37	316 2,48	6 0,04	11 0,08	32 0,25	ПІШКО
Сокрянський район	207 (730308-730337, 730559)	274 1,15	56 0,23	95 0,40	926 3,91	115 0,48	10 0,04	42 0,17	16 0,06	9 0,03	3783 16,01	31 0,13	12523 53,00	361 1,52	13 0,05	290 1,22	3477 14,71	888 3,75	206 0,87	19 0,08	5 0,02	85 0,35	ПІШКО
Сторожинський район	205 (730338-730394)	349 0,86	103 0,25	86 0,21	630 1,55	169 0,41	19 0,04	41 0,10	18 0,04	21 0,05	3546 8,74	54 0,13	23531 58,01	261 0,64	10 0,02	195 0,48	9448 23,29	875 2,15	403 0,99	15 0,03	8 0,01	145 0,35	ПІШКО
Хотинський район	207 (730395-730441)	453 1,43	58 0,18	85 0,26	906 2,86	86 0,27	7 0,02	36 0,11	15 0,04	14 0,04	4118 13,02	58 0,18	18762 59,32	383 1,21	8 0,02	244 0,77	4580 14,48	926 2,92	291 0,92	11 0,03	7 0,02	130 0,41	ПІШКО
м. Новодністровськ	207 (730442-730445)	103 2,03	4 0,07	31 0,61	298 5,89	28 0,55	3 0,05	13 0,25	7 0,13	3 0,05	473 9,36	10 0,19	3090 61,17	106 2,09	0	43 0,85	556 11,00	162 3,20	26 0,51	0	0	34 0,67	ПІШКО
м. Чернівці	204 (1, 730446-730558, 730560)	2136 1,77	315 0,26	268 0,22	5056 4,20	740 0,61	16 0,01	310 0,25	87 0,07	53 0,04	9621 8,00	82 0,06	73694 61,29	2225 1,85	19 0,01	1217 1,01	16512 13,73	3881 3,22	1513 1,25	24 0,01	17 0,01	1225 1,01	ПІШКО
По регіону	204 - 207 (561)	6329 1,46	1671 0,38	1191 0,27	13479 3,12	1885 0,43	182 0,04	659 0,15	261 0,06	214 0,04	45351 10,50	546 0,12	244915 56,72	4743 1,09	110 0,02	3275 0,75	81371 18,84	11680 2,70	5454 1,26	147 0,03	107 0,02	2366 0,54	ЯРОШ
Чернівецька область																							
Бахмацький район	211 (740001-740046)	260 1,10	19 0,08	77 0,32	1345 5,74	172 0,73	12 0,05	26 0,11	12 0,05	17 0,07	5894 25,15	21 0,08	9030 38,54	274 1,16	3 0,01	170 0,72	5147 21,96	417 1,77	186 0,79	12 0,05	4 0,01	83 0,35	ПІШКО

РОЗДІЛ 10. ГОЛОСУВАННЯ ТА ВСТАНОВЛЕННЯ РЕЗУЛЬТАТІВ ВИБОРІВ

Продовження таблиці 10.7

Назва адміністративно-територіальної одиниці	Номер територіального виборчого округу та номери виборчих дільниць, утворених на території округу	БОГОМОЛЦЬ Ольга Вадимівна	БОЙКО Юрій Анатолійович	ГРИНЕНКО Андрій Валерійович	ГРИЦЕНКО Анатолій Степанович	ДОВКІН Михайло Маркович	КЛИМЕНКО Олександр Іванович	КОНОВАЛЮК Валерій Ілlich	КУЗЬМІН Ренат Раєвський	КУЙВИДА Василь Степанович	ЛЯШКО Олег Валерійович	МАЛОМУЖ Микола Григорович	ПОРОШЕНКО Петро Олексійович	РАВИНОВИЧ Вадим Зіновійович	САРАНОВ Володимир Георгійович	СИМОНЕНКО Петро Миколайович	ТИМОШЕНКО Юлія Володимирівна	ТІТІШКО Сергій Леонідович	ТЯГІНЦОВ Олег Ярославович	ПУШКО Василь Петрович	ШКІРЯК Зорян Несторович	ЯРОШ Дмитро Анатолійович
Бобровський район	210 (740047-740082, 740084-740088)	150 0,84	10 0,05	46 0,26	528 2,98	109 0,61	9 0,05	23 0,13	7 0,03	17 0,09	2319 13,12	23 0,13	9334 53,97	104 0,58	2 0,01	108 0,61	3998 22,63	290 1,64	187 1,05	4 0,02	2 0,01	54 0,30
Борзнянський район	211 (740089-740133)	145 0,78	18 0,09	53 0,28	831 4,48	196 1,05	11 0,05	19 0,10	5 0,02	24 0,12	6068 32,76	24 0,12	6697 36,16	144 0,77	5 0,02	177 0,95	3305 17,84	451 2,43	84 0,45	4 0,02	7 0,03	61 0,32
Варвинський район	212 (740134-740152)	145 1,47	8 0,08	46 0,46	814 8,26	79 0,80	5 0,05	6 0,06	7 0,07	3 0,03	1970 20,00	9 0,09	4388 44,56	88 0,89	0	63 0,63	1805 18,33	189 1,91	115 1,16	1 0,01	0	31 0,31
Городнянський район	209 (740153-740196)	251 1,71	24 0,16	39 0,26	618 4,22	249 1,70	37 0,25	41 0,28	8 0,05	7 0,04	2403 16,41	25 0,17	5702 38,95	269 1,83	6 0,04	306 2,09	3441 23,50	858 5,86	113 0,77	10 0,06	12 0,08	43 0,29
Ічнянський район	212 (740197-740240)	151 0,87	13 0,07	54 0,31	896 5,18	114 0,65	10 0,05	17 0,09	5 0,02	5 0,02	3515 20,34	11 0,06	7011 40,57	126 0,72	5 0,02	115 0,66	4523 26,17	343 1,98	153 0,88	6 0,03	9 0,05	57 0,32
Козелецький район	210 (740241-740325)	350 1,27	49 0,17	99 0,36	1164 4,25	316 1,15	21 0,07	52 0,19	20 0,07	19 0,06	3868 14,14	37 0,13	13820 50,53	352 1,28	0,05	258 0,94	4986 18,23	1149 4,20	359 1,31	5 0,01	6 0,02	109 0,39
Корюківський район	213 (740326-740361)	155 1,16	16 0,12	46 0,34	557 4,19	149 1,12	18 0,13	19 0,14	9 0,06	22 0,16	3744 28,18	11 0,08	4359 32,81	185 1,39	0,03	149 1,12	3066 23,07	436 3,28	162 1,21	12 0,09	3 0,02	22 0,16
Корюківський район	213 (740362-740392)	221 1,61	22 0,16	113 0,82	1547 11,33	175 1,28	11 0,08	25 0,18	10 0,07	9 0,06	2370 17,37	6 0,04	4846 35,51	261 1,91	2 0,01	174 1,27	2980 21,84	554 4,06	115 0,84	9 0,06	3 0,02	41 0,30
Куликівський район	210 (740393-740411)	129 1,28	17 0,16	34 0,33	434 4,32	51 0,50	4 0,03	19 0,18	6 0,05	9 0,08	1947 19,40	9 0,08	4114 41,00	61 0,60	11 0,10	146 1,45	2605 25,96	251 2,50	69 0,68	2 0,01	2 0,01	27 0,26
Менський район	213 (740412-740456)	265 1,28	16 0,07	56 0,27	955 4,61	182 0,88	24 0,11	28 0,13	7 0,03	19 0,05	5067 24,51	33 0,15	7859 38,01	252 1,21	9 0,04	264 1,27	4462 21,58	642 3,10	155 0,74	9 0,04	6 0,02	93 0,44
Нижинський район	211 (740457-740500)	111 0,69	14 0,08	63 0,39	730 4,58	122 0,76	10 0,06	12 0,07	6 0,03	8 0,05	2015 12,66	12 0,07	6487 40,77	93 0,58	9 0,05	165 1,03	5386 33,85	314 1,97	170 1,06	2 0,01	6 0,03	48 0,30
Новгород-Сіверський район	213 (740502-740513, 740515-740542)	124 1,56	11 0,13	36 0,45	300 3,77	318 4,00	17 0,21	29 0,36	6 0,07	6 0,07	1084 13,64	12 0,15	2580 32,48	254 3,19	13 0,16	310 3,90	1716 21,60	833 10,48	103 1,29	3 0,03	8 0,10	17 0,21
Носівський район	210 (740550-740580)	129 0,80	29 0,18	48 0,30	545 3,42	68 0,42	6 0,03	9 0,05	9 0,05	14 0,08	2254 14,14	14 0,08	7713 48,40	79 0,49	3 0,01	107 0,67	4178 26,21	367 2,30	128 0,80	1 0,01	1 0,01	62 0,38
Прилуцький район	212 (740581-740640)	221 1,07	13 0,06	89 0,43	1121 5,44	176 0,85	22 0,10	20 0,09	21 0,10	9 0,04	4101 19,92	24 0,11	8427 40,93	191 0,92	3 0,01	127 0,61	5171 25,11	413 2,00	220 1,06	7 0,03	1 0,01	42 0,20

Позачергові вибори Президента України 2014 року

Продовження таблиці 10.7

Назва адміністративно-територіальної одиниці	Номер територіального виборчого округу та номери виборчих дільниць, утворених на території округу	БОГОМОЛЦЬ Ольга Вадимівна	БОЙКО Юрій Анатолійович	ГРИНЕНКО Андрій Валерійович	ГРИЦЕНКО Анастасія Степанівна	ДУБКІН Михайло Маркович	КЛИМЕНКО Олександр Іванович	КОНОВАЛЮК Валерій Ілліч	КУЗЬМІН Ренат Раєвський	КУЙБИДА Василь Степанович	ЛЯШКО Олег Валерійович	МАЛОМУЖ Микола Григорович	ПОРОШЕНКО Петро Олексійович	РАВНОВИЧ Вадим Зіновійович	САРАНОВ Володимир Георгійович	СИМОНЕНКО Петро Миколайович	ТИМОШЕНКО Юлія Володимирівна	ТІТШКО Сергій Леонідович	ТЯГНИВОК Олег Ярославович	ПУШКО Василь Петрович	ШКІРЯК Зорян Несторович	ЯРОШ Дмитро Анатолійович
Рішківський район	209 (740641-740659, 740661-740676, 740678-740686, 740688-740694)	238 1,57	26 0,17	70 0,46	783 5,17	298 1,97	23 0,15	44 0,29	18 0,11	37 0,24	2097 13,86	23 0,15	5528 36,55	264 1,74	6 0,03	430 2,84	3880 25,65	1001 6,61	114 0,75	8 0,05	4 0,02	61 0,40
Семенівський район	213 (740695-740726)	195 2,22	18 0,20	30 0,34	334 3,81	300 3,42	24 0,27	28 0,31	9 0,10	9 0,10	1153 13,16	19 0,21	2833 32,34	299 3,41	7 0,07	339 3,86	1763 20,12	1125 12,84	84 0,95	5 0,05	8 0,09	28 0,31
Сосницький район	213 (740727-740759)	95 0,84	14 0,12	36 0,32	368 3,28	129 1,15	9 0,08	10 0,08	6 0,05	7 0,06	3687 32,94	18 0,16	2816 25,16	94 0,83	2 0,01	103 0,92	3068 27,41	500 4,46	109 0,97	9 0,08	1 0,01	23 0,20
Србнянський район	212 (740760-740782)	65 0,99	1 0,01	9 0,13	320 4,92	59 0,90	5 0,07	3 0,04	2 0,03	2 0,03	1535 23,61	10 0,15	1838 28,27	32 0,49	0	47 0,72	2257 34,71	196 3,01	59 0,90	3 0,04	1 0,01	23 0,35
Талалайський район	212 (740783-740810)	65 0,86	4 0,05	44 0,58	475 6,34	63 0,84	6 0,08	6 0,08	6 0,08	3 0,04	1852 24,75	6 0,08	2790 37,29	45 0,60	0	70 0,93	1676 22,40	192 2,56	105 1,40	2 0,02	2 0,02	22 0,29
Чернігівський район	209 (740811-740890)	394 1,37	52 0,18	107 0,37	1457 5,08	441 1,53	35 0,12	68 0,23	18 0,06	13 0,04	4231 14,77	42 0,14	13148 45,91	325 1,13	4 0,01	341 1,19	6185 21,59	1072 3,74	242 0,84	13 0,04	17 0,05	111 0,38
Щорський район	209 (740891-740922)	198 1,58	11 0,08	52 0,41	752 6,02	171 1,37	26 0,20	36 0,28	12 0,09	8 0,06	2490 19,95	16 0,12	4208 33,72	375 3,00	4 0,03	298 2,38	2866 22,96	650 5,20	77 0,61	13 0,10	5 0,04	48 0,38
м. Ніжин	211 (740501, 740923-740948)	574 1,62	41 0,11	177 0,50	2515 7,13	264 0,74	7 0,01	86 0,24	26 0,07	13 0,03	4130 11,71	30 0,08	19909 56,46	516 1,46	8 0,02	377 1,06	4676 13,26	957 2,71	349 0,98	7 0,01	6 0,01	202 0,57
м. Новгород-Сіверський		181 3,27	11 0,19	24 0,43	535 9,68	109 1,97	4 0,07	41 0,74	3 0,05	8 0,14	568 10,28	2 0,03	2291 41,47	395 7,15	3 0,05	155 2,80	579 10,48	411 7,44	59 1,06	3 0,05	1 0,01	14 0,25
м. Прилуки	212 (740949-740979, 740981-740982)	427 1,26	26 0,07	165 0,48	2608 7,70	300 0,88	7 0,02	62 0,18	27 0,07	10 0,02	5560 16,42	30 0,08	16836 49,74	557 1,64	8 0,02	259 0,76	5284 15,61	804 2,37	383 1,13	6 0,01	5 0,01	139 0,41
м. Чернігів	208 (1, 740983-741108)	2989 2,05	210 0,14	580 0,39	12238 8,39	1873 1,28	33 0,02	602 0,41	118 0,08	86 0,05	16387 11,37	174 0,11	74976 51,43	2750 1,88	35 0,02	2209 1,51	19590 13,43	6583 4,51	1339 0,91	66 0,04	25 0,01	958 0,65
По регіону	208 - 213 (1104)	8228 1,47	693 0,12	2193 0,39	34770 6,23	6483 1,16	396 0,07	1331 0,23	383 0,06	384 0,06	92509 16,59	641 0,11	249740 44,81	8385 1,50	167 0,02	7267 1,30	108593 19,48	20998 3,76	5239 0,94	222 0,03	145 0,02	2419 0,43
м. Київ																						
Голосівський район	214 (800001-800085, 801067)	2358 2,15	207 0,18	260 0,23	8432 7,71	779 0,71	25 0,02	261 0,23	134 0,12	80 0,07	8211 7,51	180 0,16	68915 63,03	1553 1,42	30 0,02	809 0,73	9586 8,76	3270 2,99	1447 1,32	68 0,06	11 0,01	1636 1,49

РОЗДІЛ 10. ГОЛОСУВАННЯ ТА ВСТАНОВЛЕННЯ РЕЗУЛЬТАТІВ ВИБОРІВ

Продовження таблиці 10.7

Назва адміністративно-територіальної одиниці	Номер територіального виборчого округу та номери виборчих дільниць, утворених на території округу	БОГОМОЛЦЬ Ольга Вадимівна	БОЙКО Юрій Анатолійович	ГРИНЕНКО Андрій Валерійович	ГРИЦЕНКО Анатолій Степанович	ДОВКІН Михайло Маркович	КЛИМЕНКО Олександр Іванович	КОНОВАЛЮК Валерій Ілліч	КУЗЬМІН Ренат Равелійович	КУЙВИДА Василь Степанович	ЛЯШКО Олег Валерійович	МАЛОМУЖ Микола Григорович	ПОРОШЕНКО Петро Олексійович	РАВИНОВИЧ Вадим Зіновійович	САРАНОВ Володимир Георгійович	СИМОНЕНКО Петро Миколайович	ТИМОШЕНКО Юлія Володимирівна	ТІТІЦЬКО Сергій Леонідович	ТЯГІНЦОВ Олег Ярославович	ПУШКО Василь Петрович	ШКІРЯК Зорян Несторович	ЯРОШ Дмитро Анатолійович
Дарницький район	215 (800086–800214, 801073–801078, 801082)	3709 2,03	290 0,15	393 0,21	12819 7,03	1050 0,57	39 0,02	403 0,22	154 0,08	98 0,05	11786 6,46	205 0,11	118781 65,18	2501 1,37	50 0,02	1059 0,58	17067 9,36	5743 3,15	2260 1,24	105 0,05	22 0,01	2215 1,21
Деснянський район	216 (800215–800341, 801068–801072, 801079–801081)	3834 2,05	258 0,13	467 0,25	12153 6,51	1259 0,67	58 0,03	567 0,30	175 0,09	90 0,04	12205 6,53	207 0,11	121583 65,14	2876 1,54	58 0,03	1306 0,69	17664 9,46	5755 3,08	2309 1,23	90 0,04	34 0,01	2135 1,14
Дніпровський район	217 (800342–800470)	3606 2,10	243 0,14	461 0,26	11365 6,64	1274 0,74	62 0,03	464 0,27	173 0,10	91 0,05	10542 6,15	221 0,12	110426 64,52	3070 1,79	70 0,04	1493 0,87	16193 9,46	5532 3,23	1937 1,13	102 0,05	18 0,01	2043 1,19
Оболонський район	218 (800471–800582)	2978 2,04	228 0,15	342 0,23	10287 7,07	972 0,66	36 0,02	354 0,24	175 0,12	78 0,05	9127 6,27	206 0,14	93876 64,52	2313 1,58	82 0,05	1203 0,82	13550 9,31	4826 3,31	1878 1,29	78 0,05	17 0,01	1699 1,16
Печерський район	219 (1, 800583– 800625, 800627– 800632)	1273 2,24	122 0,21	107 0,18	4099 7,22	549 0,96	16 0,02	166 0,29	104 0,18	29 0,05	3466 6,11	119 0,20	35119 61,93	1044 1,84	38 0,06	711 1,25	5191 9,15	2472 4,35	688 1,21	44 0,07	12 0,02	844 1,48
Подільський район	220 (800633–800701, 801083–801085)	1918 2,03	129 0,13	205 0,21	6734 7,15	573 0,60	20 0,02	224 0,23	94 0,09	47 0,04	5961 6,33	119 0,12	61017 64,80	1587 1,68	24 0,02	676 0,71	9075 9,63	2630 2,79	1152 1,22	38 0,04	16 0,01	1066 1,13
Святошинський район	221 (800702–800827)	3442 2,02	202 0,11	422 0,24	11738 6,91	1046 0,61	49 0,02	438 0,25	133 0,07	93 0,05	11239 6,62	188 0,11	109175 64,31	2508 1,47	59 0,03	1233 0,72	17054 10,04	5022 2,95	2057 1,21	65 0,03	15 0,01	1922 1,13
Солом'янський район	222 (800828–800958, 801086)	3424 2,23	247 0,16	380 0,24	11145 7,27	1180 0,76	50 0,03	421 0,27	151 0,09	117 0,07	12068 7,87	196 0,12	95553 62,33	2675 1,74	47 0,03	1251 0,81	13018 8,49	5672 3,70	1871 1,22	80 0,05	27 0,01	2371 1,54
Шевченківський район	223 (1–2, 800961– 801066)	2394 2,15	203 0,18	244 0,21	7908 7,10	917 0,82	35 0,03	314 0,28	139 0,12	60 0,05	6243 5,60	172 0,15	70193 63,05	1992 1,78	37 0,03	1088 0,97	11053 9,92	4076 3,66	1222 1,09	86 0,07	10 0,01	1608 1,44
По району	214 – 223 (1086)	28936 2,09	2129 0,15	3281 0,23	96680 7,00	9599 0,69	390 0,02	3612 0,26	1432 0,10	783 0,05	90848 6,58	1813 0,13	884638 64,10	22119 1,60	495 0,03	10829 0,78	129451 9,38	44998 3,26	16821 1,21	756 0,05	182 0,01	17539 1,27
Усього		342380 1,90	35839 0,19	73035 0,40	983157 5,47	545766 3,04	10485 0,05	69490 0,38	18634 0,10	12310 0,06	1493596 8,32	23699 0,13	9811929 54,67	405869 2,26	6217 0,03	272229 1,51	2304977 12,84	941850 5,24	209440 1,16	10416 0,05	5014 0,02	126275 0,70

ВІДОМОСТІ
про результати голосування по кандидатах на пост Президента України
у день позачергових виборів Президента України 25 травня 2014 року

№ з/п	Прізвище, ім'я, по батькові кандидата на пост Президента України	Голоси виборців, подані за кожного кандидата на пост Президента України	
		кількість	відсоток
1	ПОРОШЕНКО Петро Олексійович	9857308	54,70
2	ТИМОШЕНКО Юлія Володимирівна	2310050	12,81
3	ЛЯШКО Олег Валерійович	1500377	8,32
4	ГРИЦЕНКО Анатолій Степанович	989029	5,48
5	ТИГІШКО Сергій Леонідович	943430	5,23
6	ДОБКІН Михайло Маркович	546138	3,03
7	РАБІНОВИЧ Вадим Зіновійович	406301	2,25
8	БОГОМОЛЕЦЬ Ольга Вадимівна	345384	1,91
9	СИМОНЕНКО Петро Миколайович	272723	1,51
10	ТЯГНИБОК Олег Ярославович	210476	1,16
11	ЯРОШ Дмитро Анатолійович	127772	0,70
12	ГРИНЕНКО Андрій Валерійович	73277	0,40
13	КОНОВАЛЮК Валерій Ілліч	69572	0,38
14	БОЙКО Юрій Анатолійович	35928	0,19
15	МАЛОМУЖ Микола Григорович	23771	0,13
16	КУЗЬМІН Ренат Равелійович	18689	0,10
17	КУЙБІДА Василь Степанович	12391	0,06
18	КЛИМЕНКО Олександр Іванович	10542	0,05
19	ЦУШКО Василь Петрович	10434	0,05
20	САРАНОВ Володимир Георгійович	6232	0,03
21	ШКІРЯК Зорян Несторович	5021	0,02

ВІДОМОСТІ
про активність виборців під час голосування на позачергових виборах
Президента України 25 травня 2014 року в межах територіальних виборчих округів
та в закордонному виборчому окрузі

Номер територіального виборчого округу	Кількість виборців, внесених до списків виборців на виборчих дільницях, на яких голосування було організовано і проведено	Загальна кількість виборців, які отримали виборчі бюлетені	Відсоток кількості виборців, які отримали виборчі бюлетені
11	196118	139759	71,26
12	153799	110555	71,88
13	152470	109865	72,06
14	155149	107688	69,41
15	148826	107629	72,32

РОЗДІЛ 10. ГОЛОСУВАННЯ ТА ВСТАНОВЛЕННЯ РЕЗУЛЬТАТІВ ВИБОРІВ*Продовження таблиці 10.9*

Номер територіального виборчого округу	Кількість виборців, внесених до списків виборців на виборчих дільницях, на яких голосування було організовано і проведено	Загальна кількість виборців, які отримали виборчі бюлетені	Відсоток кількості виборців, які отримали виборчі бюлетені
16	162219	114104	70,34
17	153685	106223	69,12
18	155217	99403	64,04
19	143270	107287	74,88
20	156970	122960	78,33
21	155465	111528	71,74
22	158651	120119	75,71
23	159252	119907	75,29
24	124964	68522	54,83
25	165502	91940	55,55
26	119555	71680	59,96
27	112518	63186	56,16
28	143441	79733	55,59
29	137390	72450	52,73
30	193920	100914	52,04
31	175047	103248	58,98
32	185596	108687	58,56
33	165126	94400	57,17
34	134208	75591	56,32
35	172558	94023	54,49
36	192534	111438	57,88
37	157109	82694	52,63
38	180293	95839	53,16
39	130161	71385	54,84
40	147349	79452	53,92
41	–	–	
42	–	–	
43	–	–	
44	–	–	
45	–	–	
46	–	–	
47	15170	4807	31,69
48	–	–	
49	100818	19409	19,25
50	77069	12166	15,79

Позачергові вибори Президента України 2014 року

Продовження таблиці 10.9

Номер територіального виборчого округу	Кількість виборців, внесених до списків виборців на виборчих дільницях, на яких голосування було організовано і проведено	Загальна кількість виборців, які отримали виборчі бюлетені	Відсоток кількості виборців, які отримали виборчі бюлетені
51	–	–	
52	–	–	
53	–	–	
54	–	–	
55	–	–	
56	–	–	
57	–	–	
58	162452	22370	13,77
59	157808	24707	15,66
60	56825	6768	11,91
61	112004	17685	15,79
62	77968	7914	10,15
63	213044	142256	66,77
64	163711	112668	68,82
65	163601	101590	62,10
66	154795	102008	65,90
67	156910	103588	66,02
68	142458	97230	68,25
69	155622	97103	62,40
70	139664	77356	55,39
71	142001	86221	60,72
72	170976	82490	48,25
73	195325	76499	39,16
74	149285	66609	44,62
75	162391	88396	54,43
76	161730	90601	56,02
77	166632	95736	57,45
78	120744	63921	52,94
79	160807	79404	49,38
80	176615	85389	48,35
81	165020	66369	40,22
82	166123	80532	48,48
83	157279	85470	54,34
84	179801	128984	71,74
85	148868	114559	76,95

РОЗДІЛ 10. ГОЛОСУВАННЯ ТА ВСТАНОВЛЕННЯ РЕЗУЛЬТАТІВ ВИБОРІВ

Продовження таблиці 10.9

Номер територіального виборчого округу	Кількість виборців, внесених до списків виборців на виборчих дільницях, на яких голосування було організовано і проведено	Загальна кількість виборців, які отримали виборчі бюлетені	Відсоток кількості виборців, які отримали виборчі бюлетені
86	184629	145805	78,97
87	181902	139349	76,61
88	124271	91145	73,34
89	125161	88614	70,80
90	120107	87578	72,92
91	199439	139674	70,03
92	102935	68083	66,14
93	121037	82890	68,48
94	119792	82165	68,59
95	151884	105205	69,27
96	226969	155074	68,32
97	136937	95222	69,54
98	205342	136830	66,64
99	192485	130943	68,03
100	194864	122423	62,82
101	135316	81502	60,23
102	129727	81463	62,80
103	159338	93754	58,84
104	153594	88621	57,70
105	–	–	
106	–	–	
107	–	–	
108	–	–	
109	–	–	
110	–	–	
111	–	–	
112	–	–	
113	–	–	
114	67660	16013	23,67
115	145139	36261	24,98
116	–	–	
117	154359	116389	75,40
118	118080	91924	77,85
119	110687	83453	75,40
120	208036	157636	75,77

Позачергові вибори Президента України 2014 року

Продовження таблиці 10.9

Номер територіального виборчого округу	Кількість виборців, внесених до списків виборців на виборчих дільницях, на яких голосування було організовано і проведено	Загальна кількість виборців, які отримали виборчі бюлетені	Відсоток кількості виборців, які отримали виборчі бюлетені
121	171343	135977	79,36
122	126885	104492	82,35
123	170987	136380	79,76
124	195706	157820	80,64
125	161586	132045	81,72
126	177122	140874	79,54
127	175567	135223	77,02
128	188547	151835	80,53
129	204655	102033	49,86
130	169806	83067	48,92
131	158920	83776	52,72
132	116255	62115	53,43
133	135576	72961	53,82
134	129801	68632	52,87
135	174567	85377	48,91
136	177912	83114	46,72
137	178233	81994	46,00
138	193497	96338	49,79
139	124204	62542	50,35
140	130102	65326	50,21
141	165408	79390	48,00
142	202607	91074	44,95
143	158475	71066	44,84
144	152853	60071	39,30
145	144937	60487	41,73
146	129656	82063	63,29
147	160620	104112	64,82
148	173356	110189	63,56
149	138357	91488	66,12
150	157944	103161	65,31
151	135099	85513	63,30
152	151304	94528	62,48
153	135356	90725	67,03
154	186512	135129	72,45
155	159023	114577	72,05

РОЗДІЛ 10. ГОЛОСУВАННЯ ТА ВСТАНОВЛЕННЯ РЕЗУЛЬТАТІВ ВИБОРІВ*Продовження таблиці 10.9*

Номер територіального виборчого округу	Кількість виборців, внесених до списків виборців на виборчих дільницях, на яких голосування було організовано і проведено	Загальна кількість виборців, які отримали виборчі бюлетені	Відсоток кількості виборців, які отримали виборчі бюлетені
156	177790	132292	74,41
157	173143	119347	68,93
158	168888	113426	67,16
159	236883	155721	65,74
160	124892	78294	62,69
161	155509	84188	54,14
162	144510	84809	58,69
163	128895	89286	69,27
164	127325	78373	61,55
165	179312	131361	73,26
166	179446	136184	75,89
167	162095	130207	80,33
168	170778	137145	80,31
169	150796	115193	76,39
170	162898	84558	51,91
171	144977	72712	50,15
172	225788	108859	48,21
173	180224	84755	47,03
174	118725	55039	46,36
175	111478	54709	49,08
176	159476	77442	48,56
177	158899	78924	49,67
178	146834	68575	46,70
179	155410	68239	43,91
180	147520	68802	46,64
181	148347	71607	48,27
182	125060	63978	51,16
183	165805	75685	45,65
184	149752	79507	53,09
185	178268	94480	53,00
186	144460	76837	53,19
187	158348	78335	49,47
188	109132	58387	53,50
189	114652	53106	46,32
190	205736	147960	71,92

Позачергові вибори Президента України 2014 року

Продовження таблиці 10.9

Номер територіального виборчого округу	Кількість виборців, внесених до списків виборців на виборчих дільницях, на яких голосування було організовано і проведено	Загальна кількість виборців, які отримали виборчі бюлетені	Відсоток кількості виборців, які отримали виборчі бюлетені
191	124146	90192	72,65
192	136554	99402	72,79
193	164575	111480	67,74
194	135284	94043	69,52
195	140896	94537	67,10
196	133609	91257	68,30
197	175562	111481	63,50
198	119123	74677	62,69
199	126066	84538	67,06
200	161007	107780	66,94
201	131420	83056	63,20
202	158464	107095	67,58
203	155700	105153	67,54
204	185149	120234	64,94
205	194079	122391	63,06
206	145706	79923	54,85
207	172374	109227	63,37
208	226177	145781	64,45
209	112866	70875	62,80
210	108638	70981	65,34
211	148690	93117	62,62
212	141252	95533	67,63
213	127145	81018	63,72
214	171934	109348	63,60
215	279753	182272	65,15
216	286519	186690	65,16
217	268632	171397	63,80
218	229461	145653	63,48
219	92453	56724	61,35
220	146933	94186	64,10
221	256118	169799	66,30
222	246274	153378	62,28
223	182026	111348	61,17
Разом	29 620 982	17 949 412	60,60
Закордонний виборчий округ	474046	72824	15,36
УСЬОГО	30 095 028	18 022 236	59,88

Таблиця 10.10

ВІДОМОСТІ
про активність виборців у регіонах України під час голосування на виборах
Президента України 2004, 2010 років та позачергових виборах Президента України 2014 року

Назва регіону	Вибори Президента України 31 жовтня 2004 року			Повторне голосування 26 грудня 2004 року на виборах Президента України			Вибори Президента України 17 січня 2010 року			Повторне голосування 7 лютого 2010 року на виборах Президента України			Позачергові вибори Президента України 25 травня 2014 року		
	Кількість виборців, внесених до списків виборців на виборчих дільницях	Затягнута кількість виборців, які отримали виборчі бюлетені	Відсоток виборців, які отримали виборчі бюлетені	Кількість виборців, внесених до списків виборців на виборчих дільницях	Затягнута кількість виборців, які отримали виборчі бюлетені	Відсоток виборців, які отримали виборчі бюлетені	Кількість виборців, внесених до списків виборців на виборчих дільницях	Затягнута кількість виборців, які отримали виборчі бюлетені	Відсоток виборців, які отримали виборчі бюлетені	Кількість виборців, внесених до списків виборців на виборчих дільницях	Затягнута кількість виборців, які отримали виборчі бюлетені	Відсоток виборців, які отримали виборчі бюлетені	Кількість виборців, внесених до списків виборців на виборчих дільницях, на яких голосування було організовано і проведено	Затягнута кількість виборців, які отримали виборчі бюлетені	Відсоток виборців, які отримали виборчі бюлетені
Автономна Республіка Крим	1561742	1030362	65,97	1540663	1159805	75,27	1551172	982036	63,31	1559474	1049674	67,31	0	0	0,00
Вінницька область	1363020	1062256	77,93	1368955	1077086	78,67	1312138	899781	68,57	1316957	988254	71,24	1277483	895226	70,08
Волинська область	785290	651157	82,91	784147	675822	86,18	786731	586586	74,56	785998	600859	76,45	773608	581801	75,21
Дніпропетровська область	2797631	1966739	70,30	2800668	2024723	72,29	2752109	1833647	66,63	2748601	1840786	66,97	2637271	1465182	55,56
Донецька область	3686102	2878975	78,10	3733598	3144649	84,22	3487520	2439275	69,94	3483158	2692979	77,31	760114	115826	15,24
Житомирська область	1073942	823981	76,72	1073663	800508	74,55	1019555	691134	67,79	1027246	704786	68,61	994519	659340	66,30
Закарпатська область	925135	615304	66,50	928267	603933	65,06	952336	540749	56,78	954000	541257	56,74	952873	486278	51,03
Запорізька область	1524010	1062708	69,73	1518781	1130045	74,40	1479246	1010633	68,32	1483582	1023653	69,00	1437341	735818	51,19
Івано-Франківська область	1080866	865396	80,06	1073687	921709	85,84	1085684	774180	71,31	1085590	823349	75,84	1064739	796034	74,76
Київська область	1459715	1119271	76,67	1458730	1131059	77,53	1453814	944971	65,00	1460941	973284	66,62	1456820	996086	68,37
Кіровоградська область	843753	623594	73,90	855009	599741	70,14	801343	508773	63,49	804218	514952	64,03	772839	467763	60,53
Луганська область	1946339	1471896	75,62	1944027	1638342	84,27	1862041	1313708	70,55	1862230	1391478	74,72	212799	52274	24,56
Львівська область	2047291	1654842	80,83	2020752	1724052	85,31	1993721	1476821	74,07	2002239	1525830	76,21	1958905	1544048	78,82
Миколаївська область	953139	681467	71,49	956238	717856	75,07	940801	601149	63,90	942892	623592	66,14	915013	472584	51,65
Одеська область	1821064	1179910	64,79	1820725	1250052	68,65	1840964	1160207	63,02	1841248	1171384	63,62	1802795	836779	46,42

Позачергові вибори Президента України 2014 року

Продовження таблиці 10.10

Назва регіону	Вибори Президента України 31 жовтня 2004 року			Повторне голосування 26 грудня 2004 року на виборах Президента України			Вибори Президента України 17 січня 2010 року			Повторне голосування 7 лютого 2010 року на виборах Президента України			Позачергові вибори Президента України 25 травня 2014 року					
	Кількість виборців, внесених до списків виборців на виборчих дільницях	Загальна кількість виборців, які отримали виборчі бюлетені	Відсоток виборців, які отримали виборчі бюлетені	Кількість виборців, внесених до списків виборців на виборчих дільницях	Загальна кількість виборців, які отримали виборчі бюлетені	Відсоток виборців, які отримали виборчі бюлетені	Кількість виборців, внесених до списків виборців на виборчих дільницях	Загальна кількість виборців, які отримали виборчі бюлетені	Відсоток виборців, які отримали виборчі бюлетені	Кількість виборців, внесених до списків виборців на виборчих дільницях	Загальна кількість виборців, які отримали виборчі бюлетені	Відсоток виборців, які отримали виборчі бюлетені	Кількість виборців, внесених до списків виборців на виборчих дільницях	Загальна кількість виборців, які отримали виборчі бюлетені	Відсоток виборців, які отримали виборчі бюлетені	Кількість виборців, внесено- на виборчих дільницях, на яких голосування було організовано і проведено	Загальна кількість виборців, які отримали виборчі бюлетені	Відсоток виборців, які отримали виборчі бюлетені
Полтавська область	1265405	988767	78,13	1262766	964582	76,38	1212785	803770	66,27	1219068	816560	66,98	1181692	761779	64,47	842427	761779	64,47
Рівненська область	870262	705934	81,11	803896	712865	82,51	862797	623128	72,22	863629	642082	74,35	865356	614771	71,04	82427	614771	71,04
Сумська область	1006020	812337	80,74	999747	772068	77,22	955830	627383	65,64	956069	640119	66,95	918014	570671	62,16	842427	570671	62,16
Тернопільська область	853730	725032	84,92	857292	761462	88,82	867476	646693	74,55	867107	678405	78,24	842427	650090	77,17	842427	650090	77,17
Харківська область	2301693	1653417	71,83	2282392	1694511	74,24	2232651	1455224	65,18	2238319	1509294	67,43	2151441	1033884	48,06	2151441	1033884	48,06
Херсонська область	904551	622343	68,80	905939	637995	70,42	885089	538462	60,84	884218	538812	60,94	854612	440652	51,56	854612	440652	51,56
Хмельницька область	1106425	883310	79,83	1101840	873947	79,31	1066784	748071	70,12	1071438	767657	71,65	1040800	728871	70,03	1040800	728871	70,03
Черкаська область	1101375	832892	75,62	1103018	822394	74,55	1061722	681417	64,18	1065345	702162	65,91	1027342	673780	65,58	1027342	673780	65,58
Чернівецька область	698516	502778	71,97	702195	506853	72,18	702051	434584	61,90	703315	439156	62,44	697308	431775	61,92	697308	431775	61,92
Чернігівська область	964035	758036	78,63	965273	722983	74,89	905906	602625	66,52	906939	626994	69,13	864768	557305	64,45	864768	557305	64,45
м. Київ	2102485	1594649	75,84	2083211	1658077	79,59	2157489	1430487	66,30	2164965	1462177	67,54	2160103	1380795	63,92	2160103	1380795	63,92
м. Севастополь	303690	213483	70,29	304183	243058	79,90	309938	204173	65,88	311925	211273	67,73	0	0	0,00	0	0	0,00
Сумарно по територіальних виборчих округах	37347226	27980836	74,92	37309662	28970177	77,65	36539693	24559667	67,21	36610711	25450808	69,52	29620982	17949412	60,60	29620982	17949412	60,60
Закордонний виборчий округ	263274	62411	23,70	348042	103099	29,62	428348	32020	7,48	440738	45200	10,26	474046	72824	15,36	474046	72824	15,36
РАЗОМ	37610500	28043247	74,56	37657704	29073276	77,20	36968041	24591687	66,52	37051449	25496008	68,81	30095028	18022236	59,88	30095028	18022236	59,88

**ОСКАРЖЕННЯ РІШЕНЬ, ДІЙ ЧИ БЕЗДІЯЛЬНОСТІ,
ЩО СТОСУЮТЬСЯ ПРОЦЕСУ ПОЗАЧЕРГОВИХ ВИБОРІВ
ПРЕЗИДЕНТА УКРАЇНИ. ВІДПОВІДАЛЬНІСТЬ
ЗА ПОРУШЕННЯ ВИБОРЧОГО ЗАКОНОДАВСТВА УКРАЇНИ**

Суттєвою гарантією реалізації виборчих прав громадян є передбачені Законом України «Про вибори Президента України» (далі – Закон) правила оскарження рішень, дій чи бездіяльності, що стосуються виборів Президента України, які викладені у розділі XII Закону. Для захисту й поновлення виборчих прав та інтересів суб'єктів виборчого процесу Законом передбачено одразу й адміністративну (оскарження до виборчої комісії) і судову форми захисту порушеного права.

Водночас необхідно зазначити, що на початку виборчого процесу з позачергових виборів Президента України 25 травня 2014 року до Закону було внесено зміни, які стосувалися, зокрема, й порядку оскарження рішень, дій та бездіяльності, що стосуються процесу виборів Президента України.

Так, суб'єктами звернення зі скаргою до виборчої комісії, як і на чергових виборах Президента України 2010 року, залишилися кандидат на пост Президента України, політична партія – суб'єкт виборчого процесу, а також виборець, виборчі права або охоронювані законом інтереси якого щодо участі у виборчому процесі порушено рішенням, дією чи бездіяльністю суб'єкта оскарження. Разом із тим, до суб'єктів звернення зі скаргою Законом додатково віднесено офіційних спостерігачів від кандидатів на пост Президента України, політичних партій та громадських організацій. Водночас виборчі комісії виключено з числа суб'єктів звернення зі скаргою до виборчої комісії.

Від імені кандидата на пост Президента України відтепер скаргу до виборчої комісії може бути подано не лише його довіреною особою, а й уповноваженим представником кандидата на пост Президента України в Центральній виборчій комісії з правом дорадчого голосу.

Зміни, внесені до Закону, також стосувалися збільшення кола суб'єктів оскарження до виборчої комісії. Так, окрім оскарження рішень, дій чи бездіяльності виборчих комісій та їх членів, дій кандидатів на пост Президента України та їх довірених осіб, до відповідної виборчої комісії також можна оскаржити дії політичної партії – суб'єкта виборчого процесу.

Зазнала змін стаття 94 Закону, яка визначає строки оскарження.

Так, загальний строк оскарження залишився незмінним – скарга може бути подана протягом п'яти днів після дня прийняття рішення, вчинення дії чи бездіяльності.

Водночас змінено спеціальні строки оскарження:

1) відповідно до частини третьої статті 94 Закону скарга щодо порушення, яке мало місце до дня виборів, може бути подана у п'ятиденний строк з дня прийняття рішення, вчинення дії чи бездіяльності, але не пізніше 22 години дня, що передує дню виборів (раніше така скарга могла бути подана до закінчення дня, що передує голосуванню, тобто до 24 години);

2) згідно з частиною четвертою статті 94 Закону скарга щодо порушення, яке мало місце під час голосування, може бути подана до відповідної дільничної виборчої комісії не пізніше закінчення голосування (до двадцятої години дня виборів та дня повторного голосування);

3) скарга щодо рішень, дій чи бездіяльності дільничної виборчої комісії, члена цієї комісії, що мали місце у день голосування, під час підрахунку голосів на виборчій дільниці, може бути подана до окружної виборчої комісії у дводенний строк з дня прийняття рішення, вчинення дії або бездіяльності (частина четверта статті 94 Закону).

Центральною виборчою комісією на виконання частини першої статті 96 Закону постановою від 28 березня 2014 року № 114 затверджено Порядок розгляду скарг виборчими комісіями з виборів Президента України (далі – Порядок), яким, зокрема, розмежовуються повноваження виборчих комісій, що здійснюють підготовку та проведення виборів Президента України, щодо розгляду певної категорії скарг.

Зокрема, Порядком визначено, що до Центральної виборчої комісії або до суду (шляхом подання позовної заяви) оскаржуються:

- 1) рішення, дії чи бездіяльність окружної виборчої комісії, члена такої комісії;
- 2) дії кандидата на пост Президента України;
- 3) дії довіреної особи кандидата на пост Президента України в єдиному загальнодержавному виборчому окрузі;

4) дії партії – суб'єкта виборчого процесу.

До окружної виборчої комісії або до суду (шляхом подання позовної заяви) оскаржуються:

1) рішення, дії чи бездіяльність дільничної виборчої комісії, її члена - до окружної виборчої комісії, яка утворила відповідну дільничну виборчу комісію;

2) дії довіреної особи кандидата на пост Президента України в територіальному виборчому окрузі (крім порушень, що мали місце під час голосування) – до окружної виборчої комісії відповідного територіального виборчого округу.

До дільничної виборчої комісії або до суду (шляхом подання позовної заяви) оскаржуються порушення, які мали місце під час голосування, допущені довіреною особою кандидата на пост Президента України в територіальному виборчому окрузі.

Порядком також встановлено, що виключно до суду шляхом подання позовної заяви оскаржуються:

1) рішення, дії чи бездіяльність Центральної виборчої комісії, члена Центральної виборчої комісії;

2) рішення, дії чи бездіяльність органів виконавчої влади, органів влади Автономної Республіки Крим, органів місцевого самоврядування, підприємств, установ, закладів та організацій, їх посадових і службових осіб;

3) дії чи бездіяльність засобів масової інформації та інформаційних агентств, їх власників, посадових і службових осіб, творчих працівників;

4) рішення партій – суб'єктів виборчого процесу, рішення чи дії інших об'єднань громадян, їх посадових осіб чи повноважних представників, які стосуються виборчого процесу, крім тих рішень чи дій, які відповідно до закону, статуту (положення) об'єднання громадян належать до їх внутрішньої організаційної діяльності або їх виключної компетенції;

5) дії чи бездіяльність офіційних спостерігачів від кандидатів на пост Президента України, партій, громадських організацій, що порушують законодавство про вибори Президента України.

Скарги, що подаються до окружних і дільничних виборчих комісій, приймаються та реєструються відповідно до Порядку ведення діловодства у виборчих комісіях та комісіях з референдумів, затвердженого постановою Центральної виборчої комісії від 15 вересня 2010 року № 350 (з відповідними змінами та доповненнями).

Після реєстрації скарги виборча комісія перевіряє дотримання суб'єктом звернення зі скаргою вимог щодо форми та змісту скарги, встановлених статтею 95 Закону та розділом 6 Порядку.

Наслідком недотримання вимог Закону та Порядку щодо форми та змісту скарги є повернення такої скарги без розгляду суб'єкту звернення зі скаргою в порядку та строки, визначені частиною третьою статті 96 Закону.

На відміну від редакції Закону, яка діяла на час проведення чергових виборів Президента України 2010 року, чинна редакція Закону передбачає обов'язковість інформування суб'єкта звернення зі скаргою, скаргу якого було повернуто без розгляду внаслідок її неналежного оформлення, про можливість повторно звернутися зі скаргою, оформленою відповідно до вимог Закону, у передбачені ним строки.

При цьому Закон містить положення, відповідно до якого строк подання скарги продовженню або поновленню не підлягає, крім випадку повторного подання скарги після усунення її недоліків не пізніше наступного дня після дня її повернення виборчою комісією без розгляду (частина п'ята статті 94 Закону).

Залишився незмінним загальний строк розгляду скарг виборчими комісіями – дводенний строк з дня її отримання.

Разом із тим, змінами, внесеними до Закону, врегульовано помилку, яка існувала в Законі щодо строків розгляду скарг стосовно порушень, які мали місце під час голосування.

Так, згідно з положенням Закону (частина четверта статті 96) в редакції, яка діяла на час проведення чергових виборів Президента України 2010 року, скарга щодо порушень, які мали місце в день голосування, мала бути розглянута не пізніше ніж за одну годину до закінчення голосування.

Вказане положення Закону не узгоджувалося з правом подати таку скаргу не пізніше закінчення голосування, а також викликало труднощі у його реалізації дільничною виборчою комісією.

Натомість чинна редакція частини четвертої статті 96 Закону передбачає, що скарга щодо порушення, яке мало місце під час голосування, подана до дільничної виборчої комісії, розглядається нею відразу після закінчення голосування. Скарга щодо порушення, яке мало місце в день голосу-

вання, під час підрахунку голосів на дільниці, подана до виборчої комісії вищого рівня, розглядається відповідною виборчою комісією у дводенний строк з дня її подання.

Змінами, внесеними до Закону, врегульовано прогалину, що існувала в Законі, щодо дій виборчої комісії у разі надходження до неї скарги від неналежного суб'єкта, з порушенням строку оскарження, а також відсутності у комісії компетенції розглядати таку скаргу.

Так, частиною шостою статті 96 Закону на сьогодні чітко визначено, що виборча комісія приймає рішення про залишення скарги без розгляду по суті, якщо вона подана неналежним суб'єктом звернення зі скаргою, до неналежного суб'єкта розгляду скарги або з порушенням строків оскарження, встановленим Законом.

Порядок розгляду виборчою комісією скарги по суті детально регламентовано статтею 98 Закону, а також розділом 9 Порядку.

Загалом під час виборчого процесу з позачергових виборів Президента України 2014 року до Центральної виборчої комісії надійшло 37 скарг, з яких:

- 35 скарг через їх неналежне оформлення повернено суб'єктам звернення зі скаргами без розгляду з відповідними роз'ясненнями, у тому числі по двох скаргах одночасно їх копії з доданими до них матеріалами направлено до правоохоронних органів;

- одну скаргу відкликано суб'єктом її подання;

- одну скаргу винесено на засідання Комісії та прийнято постанову про залишення скарги без розгляду по суті згідно з частиною шостою статті 96 Закону.

Як і більшість статей Розділу XII Закону, зазнала змін і стаття 99, яка визначає оскарження в судовому порядку.

Після внесення до Закону змін згідно із Законом України від 13 березня 2014 року № 879-VII у вказаній нормі залишилася одна частина, відповідно до якої рішення, дії чи бездіяльність виборчих комісій, членів цих комісій, органів виконавчої влади, органів влади Автономної Республіки Крим, органів місцевого самоврядування, засобів масової інформації, підприємств, установ, організацій, їхніх посадових та службових осіб, творчих працівників засобів масової інформації, кандидатів на пост Президента України, їхніх довірених осіб, партій – суб'єктів виборчого процесу, їхніх посадових осіб та уповноважених осіб, офіційних спостерігачів, які порушують законодавство про вибори, можуть бути оскаржені до суду в порядку, визначеному Кодексом адміністративного судочинства України.

Позачергові вибори Президента України 25 травня 2014 року відзначилися порівняно невеликою кількістю адміністративних позовів, пов'язаних із цими виборами, відповідачем в яких було визначено Центральну виборчу комісію, членів Комісії.

Так, до Київського апеляційного адміністративного суду, як суду першої інстанції, було подано 22 позовні заяви, з яких дві повернуто позивачам та три залишено без розгляду на стадії вирішення питання про відкриття провадження в адміністративній справі.

За результатами вирішення 17 адміністративних справ, у яких було відкрито провадження, прийнято рішення про залишення однієї позовної заяви без розгляду, по 16 прийнято постанови, якими у задоволенні 13 позовних заяв відмовлено в повному обсязі, дві позовні заяви задоволено частково, дві – задоволено повністю.

З вищевказаних 17 адміністративних справ 15 позовних заяв подано до суду виборцями, одну – кандидатом на пост Президента України, одну – політичною партією.

Центральною виборчою комісією 5 рішень Київського апеляційного адміністративного суду оскаржено в апеляційному порядку до Вищого адміністративного суду України, який три апеляційні скарги задовольнив повністю, в задоволенні однієї відмовив, одна апеляційна скарга Центральною виборчою комісією відкликана.

Крім того, суб'єктами виборчого процесу в апеляційному порядку до Вищого адміністративного суду України оскаржено 15 рішень Київського апеляційного адміністративного суду, ухвалених за результатами вирішення адміністративних справ щодо оскарження рішень, дій чи бездіяльності Центральної виборчої комісії, членів Комісії. З них одну апеляційну скаргу повернуто, а решта залишена без задоволення.

Результати позачергових виборів Президента України 25 травня 2014 року до Вищого адміністративного суду України не оскаржувалися.

Одним із найважливіших завдань держави є забезпечення надійної охорони виборчих прав громадян, прав та інтересів інших суб'єктів виборчого процесу, зокрема через притягнення винних

осіб до відповідальності за їхні порушення.

Статтею 105 Закону передбачено, що особи, винні в порушенні законодавства про вибори Президента України, притягаються до кримінальної, адміністративної або іншої відповідальності в порядку, встановленому законом.

Види злочинів проти виборчих прав і свобод людини і громадянина, а також види і міра покарання за їх учинення безпосередньо передбачаються статтями 157–160 Кримінального кодексу України.

Кодекс України про адміністративні правопорушення встановлює адміністративну відповідальність за правопорушення, що посягають на здійснення народного волевиявлення та встановлений порядок його забезпечення (статті 212⁷ – 212²⁰).

Статистичні відомості щодо розгляду місцевими та апеляційними судами справ, пов'язаних із позачерговими виборами Президента України 25 травня 2014 року, загалом по Україні наведено в *Таблицях 11.1 – 11.4*.

Таблиця 11.1

ВІДОМОСТІ

про розгляд місцевими та апеляційними судами адміністративних справ, пов'язаних із позачерговими виборами Президента України 25 травня 2014 року, загалом по Україні

А	Б	Провадження позовних заяв (скарги)											Провадження адміністративних справ						
		Провадження позовних заяв (скарги)						Розглянуто позовних заяв (скарги)					Закінчено провадження у справах						
		1	2	3	4	5	6	7	8	9	10	11	12	13	14	15	16	Залишок не розглянутих справ на кінець звітного періоду	
1	4831	4796	154	12	940	3690	35	3705	3702	3524	3180	4	174	15	3				
2	81	81	12		9	60		60	60	52	23	2	6						
3	23	23	3		3	17		17	17	16	4		1						
4	26	26	5		1	20		20	20	18	9	1	1						
5	21	21	3		1	17		17	17	16	9		1						
6	1	1				1		1	1	1									
7	14	14	2		3	9		9	9	9	7								
8	10	10	2			8		8	8	8	7								
9																			
10																			
11	3	3	2			1		1	1	1	1								

Продовження таблиці 11.1

А	Б	Проведення позовних заяв (скарги)										Проведення адміністративних справ									
		Проведення позовних заяв (скарги)						Залишок скарг на кінець звітного періоду				Закінчено провадження у справах							Залишок нерозглянутих справ на кінець звітного періоду		
		усього	повернуто позовних заяв (скарги)	відмовлено у відкритті провадження у справі	залишено без розгляду	відкрито провадження	Залишок скарг на кінець звітного періоду	Переведено в провадженні справ	усього	із прийняттям постанови	у тому числі із позову (з гр.10)	переведено в інші суди	із закриттям провадження в справі	із записанням заяви без розгляду	поручено термін розгляду справ (з графі 9)	Залишок нерозглянутих справ на кінець звітного періоду					
1	9	1	2	3	4	5	6	7	8	9	10	11	12	13	14	15	16				
12	засобів масової інформації, їхніх посадових та службових осіб, творчих працівників засобів масової інформації (усього)	9				2	7		7	7	6	1			1						
13	спростування опублікованих ними неправдивих відомостей про кандидата чи партію (блок), що висунули кандидата підприємств, установ, організацій, їхніх посадових та службових осіб	1	1				1		1	1	1										
14	підприємств, установ, організацій, їхніх посадових та службових осіб																				
15	кандидатів, їх довірених осіб	5	5				5		5	5	2	1			3						
16	партії (блоку), місцевої організації партії (блоку місцевих організацій партії), їхніх посадових осіб та уповноважених осіб																				
17	інших суб'єктів виборчого процесу	1	1				1		1	1			1								
18	УСЬОГО	4912	4877	166	12	949	3750	35	3765	3762	3576	3203	2	4	180	0	3				

4
4856
13

36
3

1. Кандидата на пост Президента України, його довіреної особи –
2. Партії (блоку)
3. Выборчої комісії –
4. Выборців –
5. Інші –

Довідка Скарги (з гр.1) до розділу 1. надійшли від:

ВІДОМОСТІ
про перегляд за апеляційними скаргами судових рішень у справах, пов'язаних із позачерговими виборами Президента України 25 травня 2014 року, загалом по Україні

	Стори щодо правовідносин, пов'язаних із виборчим процесом	Провадження у справах								Результати перегляду рішень суду першої інстанції за апеляційними скаргами				
		Перебувало в провадженні справ за апеляційними скаргами	Залишено без розгляду апеляційну скаргу	Повернуто апеляційну скаргу	Відмовлено у відкритті апеляційного провадження	Закінчено провадження у справах				Усього переглянуто постанов (ухвал)				
		1	2	3	4	5	6	7	8	9	10	11	12	13
A	Б													
1	Уточнення списку виборців	35	2	1		32	7				32	25		7
2	Оскарження рішень, дій або бездіяльності	3				3	1				3	2		1
3	Центральної виборчої комісії та її членів													
4	Окружних виборчих комісій та їх членів													
5	з складу дільничних виборчих комісій													
6	з підсумків голосування на територіальному виборчому окрузі													
7	дільничних виборчих комісій та їх членів													
8	з організації голосування на виборчій дільниці													
9	з підрахунку голосів на виборчій дільниці													
10	органів виконавчої влади, їхніх посадових та службових осіб													
11	органів місцевого самоврядування, їхніх посадових та службових осіб													

Продовження таблиці 11.2

12	Слори щодо правовідносин, пов'язаних із виборчим процесом	Провадження у справах							Результати перегляду рішень суду першої інстанції за апеляційними скаргами				
		Перебувало в провадженні справ за апеляційні скарги	Залишено без розгляду апеляційну скаргу	Повернуто апеляційну скаргу	Відмовлено у відкритті апеляційного провадження	Закінчено провадження у справах	Залишок нерозглянутих справ на кінець звітного періоду	Усього переглянуто постанов (ухвал)	постанову (ухвалу) залишено без змін	постанову (ухвалу) змінену	у тому числі (з графи 10) постанову (ухвалу) суду скасовано		
	засобів масової інформації, їхніх посадових та службових осіб, творчих працівників засобів масової інформації (усього)	3					3	1			2	1	
	з інших <i>спростування опублікованих ними неправдивих відомостей про кандидата чи партію (блок), що висунули кандидата</i>	1					1	1				1	
	підприємств, установ, організацій, їхніх посадових та службових осіб												
	кандидатів, їх довірених осіб												
	партії (блоку), місцевої організації партії (блоку місцевих організацій партії), їхніх посадових осіб та уповноважених осіб												
	інших суб'єктів виборчого процесу												
18	УСЬОГО	38	2	1	0	0	35	8	0	0	27	0	8

ВІДОМОСТІ
про розгляд справ про адміністративні правопорушення, пов'язані
з позачерговими виборами Президента України 25 травня 2014 року, загалом по Україні

Номер рядка	Назва статті Кодексу України про адміністративні правопорушення або адміністративного правопорушення, яке не ввійшло до Кодексу, але передбачене іншими законодавчими чи нормативними актами	Номер статті Кодексу України про адміністративні правопорушення	Перебувало справ у провадженні	Повернуто справ	Кількість розглянутих справ	Залишок нерозглянутих справ на кінець звітного періоду	Кількість осіб, щодо яких розглянуто справи у тому числі						Накладено адміністративні стягнення						
							усього	загально без розгляду	застосовано заходів впливу, передбачені ст. 241 КУпАП	усього	у тому числі у зв'язку із					штраф		інші	
											звільненням від адміністративної відповідальності при малозначності правопорушення	передачею матеріалів на розгляд громадської організації, трудової колективу	відсутності складу правопорушення	передачею справи прокурору, органу досудового розслідування	закінченням строків, передбачених ст. 38 КУпАП	усього щодо осіб	накладеного		суми штрафу (грн)
А		В	1	2	3	4	5	6	7	8	9	10	11	12	13	14	15	16	17
1	Адміністративні правопорушення, що посягають на здійснення народного волевиявлення та встановлений порядок його забезпечення у тому числі:	212 ⁷ – 212 ²⁰	22	1	19	2	19	0	0	4	0	0	4	0	0	15	1275	935	0
2	Порушення порядку ведення Державного реєстру виборців, порядку подання відомостей про виборців до органів Державного реєстру виборців, виборчих комісій, порядку складання та подання списків виборців, списків громадян України, які мають право брати участь у референдумі, та використання таких списків	212 ⁷																	

Продовження таблиці 113

Номер рядка	Назва статті Кодексу України про адміністративні правопорушення, або адміністративного правопорушення, яке не ввійшло до Кодексу, але передбачене іншими законодавчими чи нормативними актами	Номер статті Кодексу України про адміністративні правопорушення	Перебувало справ у провадженні	Повернуто справ	Кількість розглянутих справ	Залишок нерозглянутих справ на кінець звітного періоду	Кількість осіб, щодо яких розглянуто справи у тому числі								Накладено адміністративні стягнення				
							закрито провадження у справах								штраф			інші	
							усього	залишено без розгляду	застосовано заходи впливу, передбачені ст. 241 КУпАП	усього	звільненням від адміністративної відповідальності при малозначності правопорушення	перехачено матеріалів на розгляд громадської організації, трудової колективу	відсутністю складу правопорушення	перехачено справи прокурору, органу досудового розслідування	закінченням строків, передбачених ст. 38 КУпАП	усього щодо осіб	накладеного	сплаченого добровільно	
А		В	1	2	3	4	5	6	7	8	9	10	11	12	13	14	15	16	17
3	Порушення права громадянина на ознайомлення з відомостями Державного реєстру виборців, зі списком виборців, списком громадян, які мають право брати участь у референдумі	212 ⁸																	
4	Порушення порядку ведення передвиборної агітації, агітації під час підготовки і проведення референдуму з використанням засобів масової інформації та порядку участі в інформаційному забезпеченні виборів	212 ⁹																	
5	Порушення обмежень щодо ведення передвиборної агітації, агітація в день проведення референдуму	212 ¹⁰	3		3		3			2			2			1	510	510	
6	Ненадання можливості оприлюднити відповідь щодо інформації, поширеної стосовно суб'єкта виборчого процесу	212 ¹¹																	

РОЗДІЛ 11. ОСКАРЖЕННЯ РІШЕНЬ

Продовження таблиці 11.3

Номер рядка	Назва статті Кодексу України про адміністративні правопорушення, або адміністративного правопорушення, яке не ввійшло до Кодексу, але передбачене іншими законодавчими чи нормативними актами	Номер статті Кодексу України про адміністративні правопорушення	Перебувало справ у провадженні	Повернуто справ	Кількість розглянутих справ	Залишок нерозглянутих справ на кінець звітного періоду	Кількість осіб, щодо яких розглянуто справи у тому числі										Накладено адміністративні стягнення			
							закрито провадження у справах										штраф			
							залишено без розгляду	застосовано заходи впливу, передбачені ст. 241 КУпАП	усього	звільненням від адміністративної відповідальності при малозначності правопорушення	перезачено матеріалів на розгляд громадської організації, трудової колективу	відсутність складу правопорушення	перезачено справи прокурору, органу досудового розслідування	закінченням строків, передбачених ст. 38 КУпАП	усього щодо осіб	накладеного	сплаченого добровільно	інші		
1	2	3	4	5	6	7	8	9	10	11	12	13	14	15	16	17				
А	Б	В	1	2	3	4	5	6	7	8	9	10	11	12	13	14	15	16	17	
7	Порушення права на користування приміщеннями під час виборчої кампанії	212 ¹²																		
8	Виготовлення або розповсюдження друкованих матеріалів передвиборної агітації, які не містять відомостей про установу, що здійснила друк, їх тираж, інформацію про осіб, відповідальних за випуск	212 ¹³	19	1	16	2	16			2			2			14	765	425		
9	Порушення порядку розміщення агітаційних матеріалів чи політичної реклами або розміщення їх у заборонених законом місцях	212 ¹⁴																		
10	Порушення порядку надання фінансової (матеріальної) підтримки для здійснення виборчої кампанії	212 ¹⁵																		
11	Замовлення або виготовлення виборчих бюлетенів понад встановлену кількість	212 ¹⁶																		

Продовження таблиці 113

Номер рядка	Назва статті Кодексу України про адміністративні правопорушення або адміністративного правопорушення, яке не ввійшло до Кодексу, але передбачене іншими законодавчими чи нормативними актами	Номер статті Кодексу України про адміністративні правопорушення	Перев'язано справ у провадженні	Повернуто справ	Кількість розглянутих справ	Залишок нерозглянутих справ на кінець звітного періоду	Кількість осіб, щодо яких розглянуто справи у тому числі										Накладено адміністративні стягнення		
							усього	залишено без розгляду	застосовано заходи впливу, передбачені ст. 241 КУпАП	усього	звільненням від адміністративної відповідальності при малозначності правопорушення					усього щодо осіб	штраф		інші
											у тому числі у зв'язку із	перев'язано матеріалів на розгляд громадської організації, трудової колективу	відсутністю складу правопорушення	перев'язано справи прокурору, органу досудового розслідування	закінченням строків, передбачених ст. 38 КУпАП		накладеного	сума штрафу (грн)	
А		В	1	2	3	4	5	6	7	8	9	10	11	12	13	14	15	16	17
12	Б	212 ¹⁷																	
13	Невиконання рішення виборчої комісії, комісії з референдуму	212 ¹⁸																	
14	Відмова у звільненні члена виборчої комісії від виконання виробничих чи службових обов'язків або його безпідставне звільнення з роботи	212 ¹⁹																	
15	Порушення порядку опублікування документів, пов'язаних з підготовкою і проведенням виборів, референдуму	212 ²⁰																	
16	Інші правопорушення, пов'язані з виборами Президента України																		
17	УСЬОГО		22	1	19	2	19	0	0	4	0	0	4	0	0	15	1275	935	0

**ФІНАНСОВЕ ЗАБЕЗПЕЧЕННЯ
ПІДГОТОВКИ ТА ПРОВЕДЕННЯ ПОЗАЧЕРГОВИХ ВИБОРІВ
ПРЕЗИДЕНТА УКРАЇНИ 25 ТРАВНЯ 2014 РОКУ**

Фінансове забезпечення підготовки та проведення позачергових виборів Президента України 25 травня 2014 року за рахунок коштів Державного бюджету України здійснювалося Центральною виборчою комісією, визначеною головним розпорядником цих коштів.

Загальна сума асигнувань на підготовку і проведення позачергових виборів Президента України 25 травня 2014 року відповідно до Закону України «Про Державний бюджет України на 2014 рік» становила **1 174 987,4 тис. гривень**.

Під час підготовки до проведення позачергових виборів Президента України 25 травня 2014 року на виконання вимог статей 38–40 Закону України «Про вибори Президента України» (далі – Закон) з метою забезпечення фінансування виборчого процесу Центральною виборчою комісією самостійно, а також спільно з іншими органами виконавчої влади розроблено та затверджено низку нормативно-правових документів. Зокрема, на виконання частини сьомої статті 38 Закону постановою Центральної виборчої комісії та наказом Міністерства фінансів України від 26 березня 2014 року відповідно № 77 та № 342 затверджено Порядок фінансування окружних виборчих комісій та дільничних виборчих комісій закордонних виборчих дільниць за рахунок коштів Державного бюджету України, виділених на підготовку та проведення виборів Президента України.

Керуючись постановами Кабінету Міністрів України від 28 липня 2004 року № 966 «Про умови оплати праці членів виборчих комісій, комісій всеукраїнського референдуму», від 24 лютого 2003 року № 213 «Про розміри та порядок оплати праці спеціалістів, експертів і технічних працівників, які залучаються до роботи у виборчих комісіях по виборах народних депутатів України, комісіях всеукраїнського референдуму для організаційного, правового, технічного забезпечення здійснення повноважень зазначених комісій» та від 21 жовтня 2009 року № 1114 «Деякі питання забезпечення підготовки і проведення виборів Президента України», з метою впорядкування умов та вдосконалення порядку оплати праці членів окружних і дільничних виборчих комісій постановами Центральної виборчої комісії від 8 квітня 2014 року № 226 та від 11 квітня 2014 року № 255 затверджено Порядок оплати праці членів окружних та дільничних виборчих комісій з виборів Президента України та Порядок залучення спеціалістів, експертів та технічних працівників для організаційного, правового, інформаційного, технічного забезпечення здійснення повноважень виборчих комісій на час підготовки та проведення виборів Президента України.

Однією з основних складових фінансового забезпечення виборчого процесу є розподіл коштів між виборчими комісіями. Вихідними відомостями при цьому є середні норми видатків окружних і дільничних виборчих комісій, кількість дільничних виборчих комісій у територіальному виборчому окрузі.

На виконання частини п'ятої статті 46 Закону Центральною виборчою комісією постановою від 15 квітня 2014 року № 279 затвердила Розподіл коштів Державного бюджету України, виділених на підготовку та проведення позачергових виборів Президента України 25 травня 2014 року, та середні норми видатків виборчих комісій на 2014 рік.

Відповідно до розподілу коштів, виділених на підготовку та проведення позачергових виборів Президента України 25 травня 2014 року, сума коштів становила **1 174 987,400 тис. грн**, із них:

- а) видатки, що здійснювала Центральна виборча комісія, – **86 851,300 тис. грн**;
- б) видатків окружних виборчих комісій – **575 688,017 тис. грн**;
- в) резерв коштів – **512 448,083 тис. гривень** (у разі проведення повторного голосування).

Фінансування окружних виборчих комісій здійснювалося за кошторисами їх видатків з включенням видатків дільничних виборчих комісій. Кошториси склалися окружними виборчими комісіями на підставі середніх норм видатків виборчих комісій і кількості утворених дільничних виборчих комісій та подавалися на затвердження до Центральної виборчої комісії.

Відповідно до затверджених середніх норм видатки виборчих комісій для підготовки та проведення виборів Президента України становили:

- для окружної виборчої комісії до 100 дільниць – 84 846 грн;
- для окружної виборчої комісії від 101 до 200 дільниць – 91 289 грн;
- для окружної виборчої комісії понад 200 дільниць – 99 130 грн;

- для дільничної виборчої комісії малої виборчої дільниці до 50 виборців – 8 876 грн;
- для дільничної виборчої комісії малої виборчої дільниці до 500 виборців – 17 058 грн;
- для дільничної виборчої комісії середньої виборчої дільниці – 17 278 грн;
- для дільничної виборчої комісії великої виборчої дільниці – 17 499 грн.

Середні норми витрат виборчих комісій за їх статтями наведено в *Таблицях 12.1, 12.2.*

Центральною виборчою комісією затверджено відповідними постановами єдині кошториси витрат на підготовку і проведення виборів Президента України зі змінами та доповненнями для 213 окружних виборчих комісій на загальну суму 575 688,017 тис. гривень.

Усього Центральною виборчою комісією, окружними і дільничними виборчими комісіями на підготовку та проведення позачергових виборів Президента України 25 травня 2014 року використано 570 306,835 тис. грн, що становить 86,08 відсотка від загальної суми асигнувань (без урахування резерву коштів) на такі цілі. Зведений фінансовий звіт про використання коштів Державного бюджету України, виділених на підготовку та проведення позачергових виборів Президента України 25 травня 2014 року, подано в *Таблиці 12.3.*

Найбільшу питому вагу витрат коштів Центральної виборчої комісії в загальному її обсязі витрат, затверджених кошторисами за 2014 рік, становить виготовлення виборчої документації, виготовлення печаток окружних і дільничних виборчих комісій та штампів «Вибув», поштово-телеграфні витрати під час підготовки та проведення виборів Президента України, оплата послуг зв'язку.

Відомості про використання Центральною виборчою комісією коштів, виділених із Державного бюджету України на підготовку та проведення позачергових виборів Президента України 25 травня 2014 року, наведено в *Таблиці 12.4.*

За фінансовими звітами окружних виборчих комісій касові витатки становили 493 444,332 тис. грн. Залишок коштів у сумі 82 243,685 грн, не використаних окружними виборчими комісіями, повернуто на рахунок Центральної виборчої комісії. Основною причиною утворення залишку коштів стало проведення позачергових виборів Президента України в один тур, а також непроведення голосування в межах територіальних виборчих округів №№ 41–46, 48, 51–57, 105–113, 116 на позачергових виборах Президента України 25 травня 2014 року, у зв'язку з напруженою суспільно-політичною ситуацією, що склалася в Луганській та Донецькій областях (із 34 ОВК тільки у 10 ОВК відбулося голосування).

Аналіз фінансових звітів окружних виборчих комісій за статтями витрат свідчить, що більшу частину витрат, а саме 412 995,111 тис. грн, або 83,69 відсотка загальної суми витрат окружних виборчих комісій, спрямовано на виплату заробітної плати з відповідними нарахуваннями членам виборчих комісій і залученим до роботи у виборчих комісіях спеціалістам та технічним працівникам.

Відомості про використання окружними виборчими комісіями коштів, виділених з Державного бюджету України на підготовку та проведення позачергових виборів Президента України 25 травня 2014 року, наведено в *Таблиці 12.5.*

Після завершення виборчого процесу Законами України «Про внесення змін до Закону України «Про Державний бюджет України на 2014 рік» від 19 червня 2014 року № 1534-VII, від 31 липня 2014 року № 1622-VII бюджетні призначення за бюджетною програмою 6731040 «Проведення виборів Президента України» зменшені відповідно на 600 000,000 тис. грн та 4 800,000 тис. грн, які були повернені до державного бюджету.

СЕРЕДНІ НОРМИ
видатків окружної виборчої комісії на 2014 рік на підготовку та проведення
позачергових виборів Президента України 25 травня 2014 року

грн

Нормативне обґрунтування (Закон України «Про вибори Президента України» (далі – Закон) або інші нормативно- правові акти)	Статті видатків	Норми видатків окружних виборчих комісій територіальних виборчих округів, у межах яких утворено		
		до 100 виборчих дільниць	від 101 до 200 виборчих дільниць	понад 200 виборчих дільниць
Частина друга статті 23, частини друга, третя статті 26, частина двадцята статті 28, частина четверта статті 29, стаття 40 Закону, постанова Кабінету Міністрів України від 28 липня 2004 року № 966, постанова Центральної виборчої комісії від 8 квітня 2014 року № 226	Видатки на оплату праці: – голови комісії, заступника голови комісії, секретаря або інших членів виборчої комісії (загальною кількістю не більше чотирьох осіб), які виконують свої повноваження у виборчій комісії на платній основі; – членів виборчих комісій у день виборів, у день повторного голосування і в дні встановлення підсумків голосування; – залучених спеціалістів та технічних працівників для організаційного, правового, технічного забезпечення здійснення повноважень, передбачених Законом	45 479,0	50 255,0	56 067,0
	Нарахування на оплату праці	16 117,0	17 784,0	19 813,0
Пункт 19 частини першої статті 26 Закону, постанова Центральної виборчої комісії від 8 квітня 2014 року № 227	Оплата транспортних послуг	8 709,0	8 709,0	8 709,0
Пункт 19 частини першої статті 26 Закону	Оплата послуг зв'язку (крім міста Києва)	4 054,0	4 054,0	4 054,0
	Для міста Києва	1 270,0	1 270,0	1 270,0
Пункт 19 частини першої статті 26, частина п'ята статті 38 Закону	Придбання канцелярських товарів та витратних матеріалів	1 500,0	1 500,0	1 500,0
Частина п'ята статті 38 Закону, постанова Цент- ральної виборчої комісії від 4 березня 2014 року № 31	Відшкодування витрат на утримання приміщень	500,0	500,0	500,0
Пункт 2 частини другої статті 21, пункти 1, 22 частини другої статті 25, пункт 6 частини першої статті 26 Закону	Відрядження членів окружної виборчої комісії	3 200,0	3 200,0	3 200,0
Пункт 19 частини першої статті 26 Закону	Інші послуги (оплата послуг банку, виготовлення вивісок, придбання мішків для пакування виборчої документації тощо)	5 287,0	5 287,0	5 287,0
УСЬОГО		84 846,0	91 289,0	99 130,0
Для міста Києва		78 862,0	85 305,0	93 146,0

СЕРЕДНІ НОРМИ
видатків для потреб дільничних виборчих комісій на 2014 рік на підготовку
та проведення позачергових виборів Президента України 25 травня 2014 року

грн

Нормативне обґрунтування (Закон України «Про вибори Президента України» (далі – Закон) або інші нормативно-правові акти)	Статті видатків	Норми видатків для потреб дільничних виборчих комісій виборчих дільниць			
		малих (до 50 виборців)	малих (до 500 виборців)	середніх (від 500 до 1 500 виборців)	великих (понад 1 500 виборців)
Частина перша статті 24, частина двадцята статті 28, частини друга, третя статті 27, частина четверта статті 29, стаття 40 Закону, постанова Кабінету Міністрів України від 28 липня 2004 року № 966, постанова Центральної виборчої комісії від 8 квітня 2014 року № 226	Видатки на оплату праці: – голови комісії, заступника голови комісії, секретаря або інших членів виборчої комісії (загальною кількістю не більше трьох осіб), які виконують свої повноваження у виборчій комісії на платній основі; – членів виборчих комісій у день виборів, у день повторного голосування і в дні встановлення підсумків голосування; – залучених спеціалістів та технічних працівників для організаційного, правового, технічного забезпечення здійснення повноважень, передбачених Законом	4 238,0	9 842,0	9 842,0	9 843,0
	Нарахування на оплату праці	1 538,0	3 555,0	3 555,0	3 555,0
Частина чотирнадцята статті 24 Закону	Оплата за публікацію рішення про утворення дільничної виборчої комісії та її склад, а також про зміни в її складі	250,0	500,0	500,0	500,0
Частина п'ята статті 38 Закону	Оплата послуг зв'язку (крім міста Києва)	400,0	400,0	400,0	400,0
	Для міста Києва	251,0	251,0	251,0	251,0
Частина п'ята статті 38 Закону	Придбання канцелярських товарів та витратних матеріалів	300,0	600,0	600,0	600,0
Пункт 11 частини першої статті 27, частина перша статті 37 Закону	Відрядження членів дільничних виборчих комісій	100,0	100,0	100,0	100,0
Пункт 11 частини першої статті 27 Закону, постанова Центральної виборчої комісії від 8 квітня 2014 року № 227	Оплата транспортних послуг	1 192,0	1 192,0	1 192,0	1 192,0
Частина п'ята статті 38 Закону, постанова Центральної виборчої комісії від 4 березня 2014 року № 31	Відшкодування витрат на утримання приміщень	200,0	200,0	200,0	200,0
Частина третя статті 74 Закону	Облаштування кабін для таємного голосування	460,0	460,0	650,0	840,0
Пункт 11 частини першої статті 27 Закону	Інші видатки (оплата послуг банку, придбання мішків для пакування виборчої документації тощо)	198,0	209,0	239,0	269,0
УСЬОГО		8 876,0	17 058,0	17 278,0	17 499,0
Для міста Києва		8 627,0	16 809,0	17 029,0	17 251,0

ФІНАНСОВИЙ ЗВІТ
про використання коштів Державного бюджету України, виділених на підготовку
та проведення позачергових виборів Президента України 25 травня 2014 року

грн

Напрями здійснення видатків	Бюджетні призначення відповідно до затверджених кошторисів	Бюджетні призначення з урахуванням змін до Закону України «Про Державний бюджет України на 2014 рік»	Збільшення планових асигнувань за рахунок повернення коштів окружними виборчими комісіями за результатами перевірок відповідними органами державного фінансового контролю	Касові видатки	Фактичні видатки	Залишок коштів гр. (3+4) – гр. 5
1	2	3	4	5	6	7
Видатки, що здійснює Центральна виборча комісія	1 174 987 400	570 187 400	300 000	570 306 835	570 302 105	180 565
<i>у тому числі:</i>						
– виконання кошторису видатків Центральної виборчої комісії	86 851 300	76 741 021	300 000	76 406 893	76 135 995	178 518
- погашення Центральною виборчою комісією кредиторської заборгованості окружних виборчих комісій				721 778	721 778	
– видатки окружних і дільничних виборчих комісій	575 688 017	493 446 379		493 444 332	493 444 332	2 047
– резерв коштів	512 448 083					
– повернення коштів окружними виборчими комісіями за результатами перевірок відповідними органами державного фінансового контролю				–266 168		

* Відповідно до Законів України «Про внесення змін до Закону України «Про Державний бюджет України на 2014 рік» від 19.06.2014 № 1534-VII, від 31.07.2014 № 1622-VII бюджетні призначення за бюджетною програмою 6731040 «Проведення виборів Президента України» зменшені відповідно на 600 000 000 та 4 800 000 гривень.

ВІДОМОСТІ
про використання коштів Центральною виборчою комісією на підготовку
та проведення позачергових виборів Президента України 25 травня 2014 року

Напрями здійснення видатків	Бюджетні призначення відповідно до затверджених кошторисів, грн	Бюджетні призначення з урахуванням змін до Закону України «Про Державний бюджет України на 2014 рік» станом на 02.09.2014 року, грн	Касові видатки, грн.	Використання у:	
				%	залишок, грн
Видатки – усього	86 851 300	76 741 021	77 128 671	63,7	10 438 407
<i>у тому числі:</i>					
– фонд оплати праці залучених експертів та технічних працівників для правового, технічного забезпечення здійснення повноважень Центральної виборчої комісії	1 016 418	x	457 630	45,0	558 788
– нарахування на оплату праці	352 696	x	158 798	45,0	193 898
– оплата послуг засобів масової інформації	6 858 580	x	5 575 333	81,3	1 283 247
– виготовлення інформаційних плакатів кандидатів на пост Президента України	1 778 760	x	1 681 260	94,5	97 500
– виготовлення виборчої документації	47 190 406	x	44 719 835	94,8	2 470 571
– виготовлення виборчих скриньок, архівних боксів, придбання номерних одноразових пломб для пломбування виборчих скриньок, захисних пакетів	3 196 400	x	2 686 048	84,0	510 352
– поштово-телеграфні витрати під час підготовки та проведення виборів Президента України	8 030 000	x	6 162 724	76,7	1 867 276
– проведення навчальних семінарів-нарад з головами, заступниками голів, секретарями, бухгалтерами окружних виборчих комісій та навчання системних адміністраторів цих комісій	469 825	x	314 259	66,9	155 566

РОЗДІЛ 12. ФІНАНСОВЕ ЗАБЕЗПЕЧЕННЯ

Продовження таблиці 12.4

Напрями здійснення видатків	Бюджетні призначення відповідно до затверджених кошторисів, грн	Бюджетні призначення з урахуванням змін до Закону України «Про Державний бюджет України на 2014 рік» станом на 02.09.2014 року, грн	Касові видатки, грн.	Використання у:	
				%	залишок, грн
– видатки для організації підготовки та проведення виборів на закордонних виборчих дільницях	9 000 000	x	6 183 609	68,7	2 816 391
– виготовлення печаток окружних і дільничних виборчих комісій, штампів «Вибув»	6 448 700	x	6 166 190	95,6	282 510
– інші послуги (оплата послуг банку, послуг з переплетення архівних справ, послуг з організації захищеного каналу зв'язку тощо)	161 315	x	65 575	40,7	95 740
– видатки на придбання паперу та витратних матеріалів для виготовлення органами ведення Державного реєстру виборців списків виборців та іменних запрошень	2 154 200	x	2 069 198	96,1	85 002
– відшкодування коштів головам та головним бухгалтерам окружних виборчих комісій при поданні фінансового звіту до Центральної виборчої комісії після завершення виборчого процесу	194 000	x	166 434	85,8	27 566
– погашення кредиторської заборгованості		x	721 778		

ВІДОМОСТІ
про виконання окружними виборчими комісіями територіальних виборчих округів
єдиних кошторисів видатків для підготовки та проведення позачергових виборів
Президента України 25 травня 2014 року

Найменування	Бюджетні призначення відповідно до затверджених кошторисів, грн	Бюджетні призначення з урахуванням змін до Закону України «Про Державний бюджет України на 2014 рік», грн	Касові видатки, грн	Відсоток викорис- тання	Залишок коштів (гр. 2 – гр. 4), грн
1	2	3	4	5	6
ВИДАТКИ – усього	575 688 017	493 446 379	493 444 332	85,7	82 243 685
у тому числі:					
ПОТОЧНІ ВИДАТКИ	575 688 017	x	493 444 332	85,7	82 243 685
Оплата праці	335 630 599	x	304 224 883	90,6	31 405 716
Нарахування на оплату праці	121 031 874	x	108 770 228	89,9	12 261 646
Предмети, матеріали, обладнання та інвентар	46 421 359	x	44 008 368	94,8	2 412 991
Оплата послуг (крім комунальних)	63 826 154	x	34 847 900	54,6	28 978 254
Видатки на відрядження	3 283 948	x	916 231	27,9	2 367 717
Оплата водопостачання і водовідведення	1 309 000	x	82 297	6,3	1 226 703
Оплата електроенергії	4 185 083	x	594 424	14,2	3 590 659

МАТЕРІАЛЬНО-ТЕХНІЧНЕ ЗАБЕЗПЕЧЕННЯ ПІДГОТОВКИ ТА ПРОВЕДЕННЯ ПОЗАЧЕРГОВИХ ВИБОРІВ ПРЕЗИДЕНТА УКРАЇНИ 25 ТРАВНЯ 2014 РОКУ

Успішне проведення виборчого процесу значною мірою обумовлено належним рівнем матеріально-технічного забезпечення окружних та дільничних виборчих комісій. Відповідальними за вирішення цього питання рівною мірою є Центральна виборча комісія, органи виконавчої влади та органи місцевого самоврядування, їх посадові та службові особи, окружні виборчі комісії.

Матеріально-технічне забезпечення підготовки та проведення виборів Президента України здійснюється в декількох напрямках:

– по-перше, органи виконавчої влади та органи місцевого самоврядування відповідно до статті 39 Закону України «Про вибори Президента України» (далі – Закон) зобов'язані сприяти виборчим комісіям у реалізації їх повноважень: надавати їм необхідні приміщення, сприяти в облаштуванні цих приміщень: забезпечувати їх охорону, надавати згідно із встановленими Центральною виборчою комісією нормами та переліком транспортні засоби та засоби зв'язку, обладнання, інвентар, оргтехніку, що підлягають поверненню після припинення діяльності виборчих комісій. Порядок оплати або відшкодування зазначених послуг встановлено постановою Кабінету Міністрів України від 21 грудня 2001 року № 1713;

– по-друге, централізоване забезпечення Центральною виборчою комісією окружних та дільничних виборчих комісій виборчою документацією (виборчі бюлетені, бланки протоколів, актів, посвідчення, іменні запрошення тощо), архівними боксами, пломбами для скриньок та іншими товарно-матеріальними цінностями;

– по-третє, забезпечення окружними виборчими комісіями за рахунок виділених коштів Держбюджету облаштування кабін для таємного голосування на виборчих дільницях, транспортне забезпечення тощо.

Для організації виборчого процесу з позачергових виборів Президента України 25 травня 2014 року Центральною виборчою комісією відповідно до Закону України «Про внесення змін до Закону України та деяких інших законодавчих актів України» щодо техніко-юридичного вдосконалення виборчого процесу було відведено лише 90 днів. При цьому строк формування окружних виборчих комісій також було скорочено до 40 днів, а дільничних – до 18 днів до дня виборів, що значно ускладнювало роботу Комісії з матеріально-технічного забезпечення виборчих комісій.

За таких умов Центральна виборча комісія у більш стислі строки здійснювала необхідні закупівлі для потреб виборчого процесу, забезпечувала виготовлення виборчих бюлетенів, інформаційних плакатів, іншої друкованої продукції, оперативніше доставляла до окружних виборчих комісій всю виборчу документацію та інші матеріальні цінності. Протягом виборчого процесу Центральною виборчою комісією укладено 61 господарський договір на загальну суму близько 50,0 мільйонів гривень, з яких 9 договорів укладено за результатами рішень постійного тендерного комітету Комісії на суму 28,0 мільйонів гривень.

Закупівлі проводилися Центральною виборчою комісією відповідно до Порядку здійснення закупівель виборчими комісіями товарів і послуг за рахунок коштів Державного бюджету України для підготовки та проведення позачергових виборів Президента України 25 травня 2014 року, затвердженого рішенням комітету з конкурсних торгів Комісії від 20 березня 2014 року.

Згідно з цим Порядком Центральна виборча комісія на підставі укладеного договору з визначеним виконавцем здійснювала закупівлі послуг із:

- виготовлення, пакування та доставки виборчих бюлетенів;
- опублікування матеріалів про організацію підготовки та проведення позачергових виборів Президента України 25 травня 2014 року, що підлягають обов'язковому оприлюдненню в загальнонаціональних засобах масової інформації відповідно до вимог Закону;
- надання ефірного часу для розміщення матеріалів згідно з вимогами Закону;
- підтримки, обслуговування та модифікації Єдиної інформаційно-аналітичної системи «Вибори»;
- послуг телеграфного та спеціального зв'язку.

Закупівля Центральною виборчою комісією товарів і послуг, вартість яких перевищувала 500 000 гривень, здійснювалася відповідно до вищезазначеного Порядку згідно з Планом закупівель Центральною виборчою комісією шляхом прийняття комітетом з конкурсних торгів Комісії рішення щодо

визначення постачальника товарів, виконавця послуг на підставі договорів, укладених згідно з Цивільним та Господарським кодексами України.

Відомості щодо виготовлення виборчих бюлетенів

Згідно з частиною першою статті 71 Закону форма, колір і текст виборчого бюлетеня для голосування в день виборів Президента України, а також форма виборчого бюлетеня для повторного голосування затверджуються Центральною виборчою комісією не пізніше як за двадцять два дні до дня виборів. Текст виборчого бюлетеня для повторного голосування затверджується Центральною виборчою комісією не пізніше як за десять днів до дня повторного голосування.

Так, згідно з постановою Комісії від 2 травня 2014 року № 462 «Про форму, колір і текст виборчого бюлетеня з позачергових виборів Президента України 25 травня 2014 року для голосування в день виборів та форму виборчого бюлетеня для повторного голосування» до виборчого бюлетеня для голосування в день виборів Президента України 25 травня 2014 року було внесено, зокрема, відомості в алфавітному порядку за прізвищами зареєстрованих кандидатів на пост Президента України із зазначенням прізвищ, імен, по батькові, року народження, місця проживання, місця роботи (занять), партійності кандидата, суб'єкта висунення кандидата.

Відповідно до частини сьомої статті 71 Закону (зі змінами від 21 серпня 2009 року № 1616-IV; зі змінами, внесеними згідно із Законом № 879-VII від 13 березня 2014 року) виборчі бюлетені для кожної виборчої дільниці виготовлялися у кількості, що на 0,5 відсотка перевищує кількість виборців, які включені до списку виборців на виборчій дільниці.

З метою забезпечення контролю за виготовленням виборчих бюлетенів для голосування в день виборів Президента України 25 травня 2014 року на Державному підприємстві «Поліграфічний комбінат «Україна» по виготовленню цінних паперів», дотриманням вимог щодо знищення друкарських форм, технічних відходів, поліграфічного браку Центральною виборчою комісією за поданням кандидатів на пост Президента України Гриценка А.С., Добкіна М.М., Маломужа М.Г., Симоненка П.М., Тягнибока О.Я., Тимошенко Ю.В. рішенням Комісії від 2 травня 2014 року № 463 було утворено контрольну комісію для здійснення контролю за виготовленням виборчих бюлетенів з позачергових виборів Президента України 25 травня 2014 року та дотриманням вимог щодо знищення друкарських форм, технічних відходів, поліграфічного браку на Державному підприємстві «Поліграфічний комбінат «Україна» по виготовленню цінних паперів».

Для забезпечення однакового застосування Закону України «Про вибори Президента України» в частині передачі виборчих бюлетенів з позачергових виборів Президента України 25 травня 2014 року окружним та дільничним виборчим комісіям постановою Центральної виборчої комісії від 26 березня 2014 року № 75 було затверджено Роз'яснення щодо порядку передачі виборчим комісіям виборчих бюлетенів з виборів Президента України 25 травня 2014 року.

На виконання вимог частини першої статті 73 Закону постановою Комісії від 5 травня 2014 року № 474 «Про забезпечення передачі Центральною виборчою комісією виборчих бюлетенів з позачергових виборів Президента України 25 травня 2014 року для голосування в день виборів у територіальних виборчих округах окружним виборчим комісіям» Державне підприємство спеціального зв'язку уповноважено від імені Центральної виборчої комісії здійснити передачу виборчих бюлетенів з позачергових виборів Президента України 25 травня 2014 року для голосування в день виборів у територіальних виборчих округах відповідним окружним комісіям.

Для забезпечення проведення виборів Президента України Державним підприємством «Поліграфічний комбінат «Україна» виготовлено 34 692 976 виборчих бюлетенів. Кількість виготовлених виборчих бюлетенів відображено в *Таблиці 13.1*.

Виборчі бюлетені через Державне підприємство спеціального зв'язку були доставлені до окружних виборчих комісій територіальних виборчих округів та передані їм у встановленому постановою Центральної виборчої комісії від 26 березня 2014 року № 75 «Про Порядок передачі виборчим комісіям виборчих бюлетенів з виборів Президента України» порядку.

Виборчі бюлетені дільничним виборчим комісіям закордонних виборчих дільниць передавалися через Міністерство закордонних справ України в порядку, визначеному постановою Центральної виборчої комісії від 9 квітня 2014 року № 239 «Про Порядок передачі дільничним виборчим комісіям закордонних виборчих дільниць виборчих бюлетенів з виборів Президента України».

Нормативні вимоги до приміщень окружних і дільничних виборчих комісій та приміщень для голосування

Статтею 39 Закону визначено, що органи виконавчої влади, органи влади Автономної Республіки Крим та органи місцевого самоврядування, їх посадові та службові особи зобов'язані сприяти виборчим комісіям у реалізації їх повноважень: надавати їм необхідні приміщення відповідно до нормативів, що встановлюються цим Законом та прийнятими відповідно до нього актами Центральної виборчої комісії; забезпечувати їх охорону, а також охорону виборчих бюлетенів та іншої виборчої документації; надавати згідно зі встановленими Центральною виборчою комісією нормами транспортні засоби, засоби зв'язку, обладнання, інвентар, оргтехніку, що підлягають поверненню після припинення повноважень виборчих комісій.

Норми, згідно з якими органи виконавчої влади та місцевого самоврядування зобов'язані надати виборчим комісіям приміщення, транспортні засоби, засоби зв'язку, обладнання, інвентар, оргтехніку, встановлені постановою Центральної виборчої комісії від 4 березня 2014 року № 31 «Про вимоги до приміщень окружних і дільничних виборчих комісій з виборів Президента України та приміщень для голосування, норми забезпечення виборчих комісій з виборів Президента України транспортними засобами, засобами зв'язку, обладнанням інвентарем, оргтехнікою, іншими матеріальними цінностями, види послуг, які виборчі комісії можуть закуповувати за рахунок коштів Державного бюджету України». Так, до приміщень окружних виборчих комісій з виборів Президента України встановлені такі вимоги:

- окружні виборчі комісії з виборів Президента України забезпечуються приміщеннями, що складаються не менш як із трьох робочих кімнат, які розміщені в одній будівлі, відповідають встановленим санітарним нормам і технічним вимогам, забезпечені електропостачанням, обладнані засобами протипожежної безпеки;

- кімната для проведення засідань комісії повинна мати площу не менше 80 кв. м, інші окремі кімнати – не менше 30 кв. м кожна;

- приміщення окружних виборчих комісій з виборів Президента України повинні бути:

- обладнані не менш як чотирма встановленими та підключеними телефонними лініями з окремими телефонними номерами;

- придатні для розміщення в них обладнання (робочих столів, стільців, комп'ютерної та офісної техніки тощо) за встановленими нормами;

- придатні для зберігання виборчих бюлетенів відповідно до вимог закону.

Вимоги до приміщень дільничних виборчих комісій та приміщень для голосування встановлені постановою Центральної виборчої комісії від 19 січня 2012 року № 5, застосовуються до приміщень дільничних виборчих комісій з виборів Президента України та приміщень для голосування. Так, до приміщень дільничних виборчих комісій та приміщень для голосування встановлені такі вимоги:

- звичайні та закордонні виборчі дільниці існують на постійній основі. Спеціальна виборча дільниця може існувати на постійній або тимчасовій основі;

- кожна виборча дільниця має, зокрема, адресу приміщення для голосування та місцезнаходження (адресу приміщення) дільничної виборчої комісії. Приміщення для голосування та приміщення дільничної виборчої комісії для забезпечення її роботи можуть мати однакову адресу;

- приміщення, що надаються дільничним виборчим комісіям для забезпечення їх роботи, повинні мати не менше 2 робочих кімнат. При цьому площа кімнати для проведення засідань комісії повинна бути не менше 50 кв. м, іншої кімнати – не менше 20 кв. м. Таке приміщення комісії має бути обладнано не менш як однією телефонною лінією;

- кожна виборча дільниця має лише одне приміщення для голосування. Голосування проводиться в спеціально відведених та облаштованих приміщеннях, розташованих, як правило, на перших поверхах будівель. Площа таких приміщень повинна мати для:

- малих дільниць – не менше 50 кв. м;

- середніх – не менше 75 кв. м;

- великих – не менше 90 кв. м.

У разі відсутності в межах звичайної або спеціальної чи закордонної виборчої дільниці приміщення відповідної площі, приміщення для забезпечення роботи дільничної виборчої комісії або приміщення для голосування на відповідній виборчій дільниці можуть надаватися, як виняток, меншого розміру, але не більше ніж на 50 відсотків.

Приміщення для голосування мають бути придатними для облаштування кабін для таємного голосування, встановлення виборчих скриньок з урахуванням визначених нормативів, а розміщення обладнання в них повинно забезпечувати, щоб місця видачі виборчих бюлетенів, вхід і вихід із кабін для таємного голосування, виборчі скриньки знаходилися в полі зору членів дільничної виборчої комісії та осіб, які мають право бути присутніми в приміщенні для голосування.

Приміщення для голосування повинні відповідати потребам громадян з обмеженими фізичними можливостями, зокрема бути оснащені пандусом, мати безперешкодний вхід і вихід з нього.

Приміщення, якими забезпечується дільнична виборча комісія, і приміщення для голосування, як правило, повинні знаходитися в одній будівлі.

Приміщення для голосування на спеціальній виборчій дільниці повинно мати відкритий доступ для членів виборчої комісії та осіб, які мають право бути присутніми в приміщенні для голосування.

Приміщення дільничних виборчих комісій для забезпечення їх роботи та приміщення для голосування повинні відповідати вимогам щодо санітарних і технічних норм, встановлених законодавством України, а також бути забезпечені електропостачанням, засобами протипожежної безпеки.

Норми забезпечення виборчих комісій транспортними засобами, засобами зв'язку, обладнанням, інвентарем, оргтехнікою, іншими матеріальними цінностями

Для забезпечення роботи виборчих комісій відповідно до вимог статті 39 Закону та постанови Центральної виборчої комісії від 4 березня 2014 року № 31 органи виконавчої влади та органи місцевого самоврядування надають транспортні засоби, засоби зв'язку, обладнання, інвентар, оргтехніку, інші матеріальні цінності:

1) окружній виборчій комісії:

Державний Прапор України	– 1;
легковий автомобіль	– 1;
столи	– не менше 7;
стілці	– не менше 65;
телефонні апарати	– не менше 3;
факсовий апарат	– 1;
копіювальний апарат (монохромний, придатний для друкування 30–40 копій формату А4 за хвилину та до 200 тисяч аркушів на місяць)	– 1;
комп'ютери з оптичним дисководом та можливістю запису (CD/DVD-RW)	– не менше 2;
принтер	– 1;
інше обладнання, необхідне для функціонування автоматизованої інформаційної системи	
сейф або металева шафа для зберігання виборчої документації	– 1;
аварійне освітлення (ліхтарі, лампи тощо)	– 1 комплект;
медична аптечка	– 1 комплект;
засоби протипожежної безпеки	– 1 комплект;
стенд для розміщення офіційних матеріалів комісії	– 1.

2) дільничній виборчій комісії:

Державний Прапор України	– 1;
легковий автомобіль	– 1;
столи	– не менше 7;
столи для видачі бюлетенів під час голосування в день виборів	– із розрахунку 2 столи на 500 виборців;
комп'ютер	– 1;
принтер	– 1;
стілці	– не менше 65;
телефонні апарати	– не менше 2;

РОЗДІЛ 13. МАТЕРІАЛЬНО-ТЕХНІЧНЕ ЗАБЕЗПЕЧЕННЯ

сейф або металева шафа для зберігання виборчої документації	– 1;
аварійне освітлення (ліхтарі, лампи тощо)	– 1 комплект;
медична аптечка	– 1 комплект;
засоби протипожежної безпеки	– 1 комплект;
стенд для розміщення матеріалів	– 1.

Виборчі комісії за рахунок коштів Державного бюджету України, виділених на підготовку та проведення виборів Президента України, забезпечуються такими матеріальними цінностями:

1) окружна виборча комісія:

вивіска окружної виборчої комісії	– 1;
печатка окружної виборчої комісії	– 1;
виборча документація та примірники Закону України «Про вибори Президента України»	– згідно з вимогами Закону;
канцелярське приладдя	– відповідно до затверджених середніх норм видатків на проведення виборів Президента України;

2) дільнична виборча комісія:

вивіска дільничної виборчої комісії (згідно із затвердженим зразком)	– 1;
печатка дільничної виборчої комісії	– 1;
штамп «ВИБУВ»	– 1;
виборча документація та примірники Закону України «Про вибори Президента України»	– відповідно до вимог Закону;
канцелярське приладдя	– відповідно до затверджених середніх норм видатків на проведення виборів Президента України;
кабіни для таємного голосування для виборчих дільниць із чисельністю:	
до 500 виборців (малі)	– не менше 2;
від 500 до 1500 виборців (середні)	– не менше 4;
понад 1500 виборців (великі)	– не менше 6;
виборчі скриньки для голосування для виборчих дільниць із чисельністю:	
до 500 виборців (малі)	– не менше 2 великих (стаціонарних) та 2 малих (переносних);
від 500 до 1500 виборців (середні)	– не менше 3 великих (стаціонарних) та 2 малих (переносних);
понад 1500 виборців (великі)	– не менше 4 великих (стаціонарних) та 3 малих (переносних).

Для забезпечення голосування громадян з обмеженими фізичними можливостями в приміщенні для голосування облаштовується одна кабіна для таємного голосування з шириною входу до неї 110 см, усередині якої встановлюється столик або поличка висотою не більше 75 см з простором знизу не менше 67 см для можливості розташування інвалідного візка.

Відповідно до вищевказаної постанови Центральної виборчої комісії *окружні виборчі комісії* в межах своїх кошторисів видатків могли оплачувати послуги:

- 1) транспортного обслуговування;
- 2) фіксованого телефонного зв'язку (місцевого, міжміського, факсимільного, абонентної плати), крім встановлення та підключення телефонних ліній;

- 3) оренди та утримання приміщень;
- 4) передачі виборчої та іншої документації до місцевих державних архівних установ;
- 5) із залучення відповідних спеціалістів, технічних працівників.

Дільничні виборчі комісії могли користуватися послугами:

- 1) із транспортного обслуговування;
- 2) фіксованого телефонного зв'язку (місцевого, міжміського, факсимільного, абонентної плати), крім встановлення та підключення телефонних ліній;
- 3) оренди та утримання приміщень;
- 4) із залучення відповідних спеціалістів, технічних працівників.

Порядок залучення спеціалістів, експертів і технічних працівників для організаційного, правового, інформаційного, технічного забезпечення здійснення повноважень виборчих комісій на час підготовки та проведення виборів Президента України затверджений постановою ЦВК від 11 квітня 2014 року № 255.

Згідно із зазначеним Порядком, гранична чисельність залучених осіб становить:

для окружної виборчої комісії територіального виборчого округу, в межах якого утворено:

- до 100 виборчих дільниць включно – не більше 10 осіб;
- від 101 до 200 виборчих дільниць включно – не більше 11 осіб;
- понад 200 виборчих дільниць – не більше 12 осіб;

для дільничної виборчої комісії (крім дільничної виборчої комісії виборчої дільниці з кількістю виборців до 50 осіб) – не більше однієї особи;

• дільничні виборчі комісії виборчих дільниць з кількістю виборців до 50 осіб спеціалістів та технічних працівників не залучають.

Окружна виборча комісія на підставі граничної чисельності на своєму засіданні приймає рішення про затвердження переліку посад та чисельності залучених працівників для роботи в цій та дільничних виборчих комісіях відповідного територіального виборчого округу. Таке рішення ОВК мало бути оформлено постановою.

Оплата послуг осіб, залучених до роботи як в окружній, так і в дільничній виборчій комісії, здійснювалась окружною виборчою комісією.

У разі залучення до роботи у виборчих комісіях бухгалтера, касира чи іншого спеціаліста, на якого безпосередньо покладається обов'язок зберігання, перевезення або застосування в цих комісіях переданих їм матеріальних цінностей чи коштів, окремо укладався договір про повну матеріальну відповідальність.

Після припинення повноважень окружних та дільничних виборчих комісій матеріальні цінності, які надавалися їм у використанні органами виконавчої влади та органами місцевого самоврядування, були повернуті цим органам, а матеріальні цінності, придбані за рахунок коштів Державного бюджету України, передані на зберігання до відповідних органів виконавчої влади та органів місцевого самоврядування. Передача матеріальних цінностей здійснювалась згідно з Порядком зберігання матеріальних цінностей, придбаних виборчими комісіями за рахунок коштів Державного бюджету України, виділених на підготовку та проведення виборів Президента України, затвердженим постановою Центральної виборчої комісії від 20 жовтня 2009 року № 171.

Відомості щодо забезпечення окружних виборчих комісій друкованою продукцією

Закон України «Про вибори Президента України» передбачає затвердження, виготовлення та використання великої кількості виборчої документації: іменних запрошень, інформаційних плакатів, посвідчень, бланків протоколів, актів, витягів із протоколів тощо.

З метою раціонального використання бюджетних коштів і своєчасного забезпечення виборчих комісій виборчою документацією Центральна виборча комісія забезпечила централізоване виготовлення зазначеної документації, яка невідкладно направлялась до окружних виборчих комісій.

Для належної організації підготовки та проведення виборів Президента України Центральна виборча комісія в повному обсязі забезпечила виборчі комісії усіх рівнів нормативно-правовою та методичною літературою.

Крім того, для забезпечення роботи виборчих комісій відповідно до порядку та принципів вста-

новлених Законом, зокрема, щодо розгляду заяв та скарг, які надходять до комісії під час виборчого процесу, окружним виборчим комісіям були надані журнали обліку особистого прийому громадян у виборчій комісії, а також журнали реєстрації документів, заяв і скарг у виборчій комісії (перелік та кількість цієї продукції наведено в *Таблиці 13.2*).

Скороченням строків проведення виборчого процесу загалом, про які згадувалося раніше, та окремих його етапів, зокрема, а також несприятливі погодні умови ускладнили завдання Комісії щодо виготовлення та доставки друкованої продукції для окружних виборчих комісій. Проте Центральна виборча комісія забезпечила виготовлення та своєчасну доставку для окружних виборчих комісій 49 видів різної друкованої продукції.

Відомості щодо забезпечення окружних виборчих комісій матеріальними цінностями

Для проведення голосування на позачергових виборах Президента України 25 травня 2014 року використовувалися виборчі скриньки, закуплені Центральною виборчою комісією для виборів Президента України 2004, 2010 років та народних депутатів України 2006, 2012 років.

Крім того, було додатково виготовлено для потреб виборчих комісій 1200 переносних (малих) виборчих скриньок.

Для потреб окружних та дільничних виборчих комісій Центральною виборчою комісією в установленому законом порядку закуповувалися та доставлялися до окружних виборчих комісій матеріальні цінності, перелік яких наведено в *Таблиці*.

Перелік матеріальних цінностей для потреб окружних та дільничних виборчих комісій

Назва матеріальної цінності	Загальна кількість
Печатка для окружної виборчої комісії	213
Печатка дільничних виборчих комісій	32207
Архівні бокси	77000
Номерні одноразові пломби для пломбування виборчих скриньок	441735
Пакети зі спеціальною системою захисту для транспортування протоколів	66544

У разі необхідності право на закупівлю окремих матеріальних цінностей Центральною виборчою комісією могло бути делеговано окружним виборчим комісіям, зокрема, це стосувалося виготовлення кабін для голосування, вивісок окружних та дільничних виборчих комісій, придбання канцелярського приладдя.

Таблиця 13.1

ВІДОМОСТІ щодо кількості виборчих бюлетенів, виготовлених на замовлення Центральної виборчої комісії під час підготовки та проведення позачергових виборів Президента України 25 травня 2014 року

Номер територіального виборчого округу	Центр територіального виборчого округу	Кількість виборчих бюлетенів
Вінницька область		
11	місто Вінниця	200336
12	місто Вінниця	155640
13	місто Калинівка	154788
14	місто Жмеринка	157732
15	місто Іллінці	151212
16	місто Немирів	163760
17	смт Тростянець	156276

Позачергові вибори Президента України 2014 року

Продовження таблиці 13.1

Номер територіального виборчого округу	Центр територіального виборчого округу	Кількість виборчих бюлетенів
18	місто Ямпіль	157444
Усього по регіону		1 297 188
Волинська область		
19	місто Володимир-Волинський	146456
20	місто Горохів	159844
21	місто Ковель	157888
22	місто Луцьк	161704
23	смт Маневичі	162116
Усього по регіону		788 008
Дніпропетровська область		
24	місто Дніпропетровськ, Амур-Нижньодніпровський район	127008
25	місто Дніпропетровськ, Індустріальний район	168420
26	місто Дніпропетровськ, Жовтневий район	120968
27	місто Дніпропетровськ, Бабушкінський район	113700
28	місто Дніпропетровськ, Красногвардійський район	146060
29	місто Дніпропетровськ, Ленінський район	139736
30	місто Дніпродзержинськ	196960
31	місто Кривий Ріг, Жовтневий район	178432
32	місто Кривий Ріг, Саксаганський район	188692
33	місто Кривий Ріг, Дзержинський район	168188
34	місто Верхньодніпровськ	136336
35	місто Нікополь	175408
36	місто Павлоград	195288
37	місто Апостолове	160212
38	смт Царичанка	183020
39	смт Васильківка	131628
40	смт Кринички	148920
Усього по регіону		2 678 976
Донецька область		
41	місто Донецьк, Будьоннівський район	149344
42	місто Донецьк, Ворошиловський район	131844
43	місто Донецьк, Куйбишевський район	156640
44	місто Донецьк, Кіровський район	175348
45	місто Донецьк, Київський район	169392
46	місто Артемівськ	156068
47	смт Олександрівка	144064
48	місто Краматорськ	156312
49	місто Добропілля	155384
50	місто Красноармійськ	163232
51	місто Горлівка, Центральні-Міський район	147008
52	місто Горлівка, Калінінський район	159500
53	місто Єнакієве	136808
54	місто Торез	132328

РОЗДІЛ 13. МАТЕРІАЛЬНО-ТЕХНІЧНЕ ЗАБЕЗПЕЧЕННЯ

Продовження таблиці 13.1

Номер територіального виборчого округу	Центр територіального виборчого округу	Кількість виборчих бюлетенів
55	місто Шахтарськ	136084
56	місто Макіївка, Гірницький район	131036
57	місто Макіївка, Кіровський район	164360
58	місто Маріуполь, Орджонікідзевський район	171276
59	місто Маріуполь, Жовтневий район	170740
60	смт Великоновосілківка	156344
61	місто Волноваха	143708
62	селище міського типу Старобешеве	130272
Усього по регіону		3 337 092
Житомирська область		
63	місто Житомир, Корольовський район	216716
64	місто Бердичів	167000
65	місто Коростень	167140
66	місто Новоград-Волинський	158432
67	місто Малин	159580
68	місто Андрушівка	145592
Усього по регіону		1 014 460
Закарпатська область		
69	місто Ужгород	158584
70	місто Мукачеве	141184
71	місто Свалява	142992
72	місто Хуст	172580
73	місто Тячів	196796
74	місто Берегове	150908
Усього по регіону		963 044
Запорізька область		
75	місто Запоріжжя, Комунарський район	165860
76	місто Запоріжжя, Ленінський район	164768
77	місто Запоріжжя, Орджонікідзевський район	170276
78	місто Запоріжжя, Шевченківський район	122320
79	місто Бердянськ	162752
80	місто Василівка	179520
81	місто Мелітополь	167784
82	місто Токмак	168724
83	місто Вільнянськ	159860
Усього по регіону		1 461 864
Івано-Франківська область		
84	місто Івано-Франківськ	185620
85	місто Тлумач	151860
86	місто Калуш	188632
87	місто Долина	184576
88	місто Надвірна	125960
89	місто Коломия	128148

Позачергові вибори Президента України 2014 року

Продовження таблиці 13.1

Номер територіального виборчого округу	Центр територіального виборчого округу	Кількість виборчих бюлетенів
90	місто Снятин	121828
Усього по регіону		1 086 624
Київська область		
91	місто Біла Церква	203324
92	місто Фастів	104292
93	смт Володарка	122372
94	місто Миронівка	121404
95	місто Обухів	153684
96	село Чайки, Києво-Святошинський район	227044
97	місто Іванків	138456
98	місто Бровари	207384
99	місто Бориспіль	193920
Усього по регіону		1 471 880
Кіровоградська область		
100	місто Кіровоград	199520
101	місто Бобринець	136684
102	смт Голованівськ	130856
103	місто Світловодськ	161724
104	місто Олександрія	155808
Усього по регіону		784 592
Луганська область		
105	місто Луганськ, Артемівський район	157092
106	місто Луганськ, Жовтневий район	148072
107	місто Алчевськ	126416
108	місто Краснодон	170404
109	місто Красний Луч	154936
110	місто Лисичанськ	154360
111	місто Антрацит	141488
112	місто Свердловськ	156252
113	місто Рубіжне	143992
114	смт Біловодськ	152672
115	місто Сватове	156420
116	місто Стаханов	134284
Усього по регіону		1 796 388
Львівська область		
117	місто Львів, Залізничний район	157016
118	місто Львів, Сихівський район	120820
119	місто Львів, Франківський район	113016
120	місто Львів, Личаківський район	212544
121	місто Сокаль	174540
122	місто Жовква	128520
123	місто Золочів	173588
124	місто Яворів	198256

РОЗДІЛ 13. МАТЕРІАЛЬНО-ТЕХНІЧНЕ ЗАБЕЗПЕЧЕННЯ

Продовження таблиці 13.1

Номер територіального виборчого округу	Центр територіального виборчого округу	Кількість виборчих бюлетенів
125	місто Пустомити	164300
126	місто Самбір	181112
127	місто Дрогобич	178000
128	місто Стрий	192332
Усього по регіону		1 994 044
Миколаївська область		
129	місто Миколаїв, Центральний район	208684
130	місто Миколаїв, Ленінський район	172184
131	місто Баштанка	161412
132	місто Миколаїв	118940
133	місто Вознесенськ	137100
134	місто Первомайськ	131856
Усього по регіону		930 176
Одеська область		
135	місто Одеса, Київський район	176008
136	місто Одеса, Малиновський район	179980
137	місто Одеса, Приморський район	181456
138	місто Одеса, Суворовський район	195740
139	місто Котовськ	125968
140	місто Ананьїв	131996
141	смт Іванівка	167636
142	місто Біляївка	204420
143	місто Білгород-Дністровський	161760
144	місто Арциз	154956
145	місто Ізмаїл	147644
Усього по регіону		1 827 564
Полтавська область		
146	місто Полтава, Ленінський район	132064
147	місто Полтава, Октябрський район	164008
148	місто Кременчук, Автозаводський район	174840
149	місто Лубни	139716
150	місто Миргород	159576
151	місто Глобине	136500
152	місто Карлівка	153060
153	місто Лохвиця	136660
Усього по регіону		1 196 424
Рівненська область		
154	місто Рівне	191276
155	смт Гоща	161376
156	місто Дубно	181020
157	місто Дубровиця	175920
158	місто Сарни	171844
Усього по регіону		881 436

Позачергові вибори Президента України 2014 року

Продовження таблиці 13.1

Номер територіального виборчого округу	Центр територіального виборчого округу	Кількість виборчих бюлетенів
Сумська область		
159	місто Суми, Зарічний район	242980
160	місто Суми	127036
161	місто Шостка	158804
162	місто Конотоп	147000
163	місто Ромни	131976
164	місто Охтирка	129408
Усього по регіону		937 204
Тернопільська область		
165	місто Тернопіль	184660
166	місто Збараж	182048
167	місто Зборів	165368
168	місто Теревовля	173664
169	місто Чортків	153600
Усього по регіону		859 340
Харківська область		
170	місто Харків, Дзержинський район	166248
171	місто Харків, Київський район	148536
172	місто Харків, Московський район	229688
173	місто Харків, Фрунзенський район	183008
174	місто Харків, Орджонікідзевський район	120160
175	місто Харків, Комінтернівський район	112964
176	місто Харків, Червонозаводський район	162184
177	місто Дергачі	160604
178	місто Чугуїв	148300
179	місто Куп'янськ	158040
180	місто Балаклія	149720
181	місто Лозова	150648
182	місто Красноград	126800
183	смт Пісочин, Харківський район	168168
Усього по регіону		2 185 068
Херсонська область		
184	місто Херсон, Комсомольський район	151264
185	місто Херсон, Дніпровський район, Суворовський район	182440
186	місто Нова Каховка	146372
187	місто Цюрупинськ	159560
188	місто Каховка	110556
189	смт Новотроїцьке	115460
Усього по регіону		865 652
Хмельницька область		
190	місто Хмельницький	209004
191	смт Теофіполь	125632
192	місто Деражня	138552

РОЗДІЛ 13. МАТЕРІАЛЬНО-ТЕХНІЧНЕ ЗАБЕЗПЕЧЕННЯ

Продовження таблиці 13.1

Номер територіального виборчого округу	Центр територіального виборчого округу	Кількість виборчих бюлетенів
193	місто Кам'янець-Подільський	167096
194	місто Дунаївці	136660
195	місто Славута	143632
196	місто Старокостянтинів	135808
Усього по регіону		1 056 384
Черкаська область		
197	місто Черкаси, Придніпровський район	177320
198	місто Черкаси, Соснівський район	121728
199	місто Городище	127644
200	місто Золотоноша	163228
201	місто Сміла	134108
202	місто Тальне	160320
203	місто Умань	158068
Усього по регіону		1 042 416
Чернівецька область		
204	місто Чернівці	189776
205	місто Сторожинець	196592
206	місто Новоселиця	147024
207	місто Хотин	174576
Усього по регіону		707 968
Чернігівська область		
208	місто Чернігів (Новозаводський район, Деснянський район)	231484
209	смт Ріпки	114880
210	смт Козелець	110356
211	місто Ніжин	151180
212	місто Прилуки	143976
213	смт Сосниця	129876
Усього по регіону		881 752
м. Київ		
214	місто Київ, Голосіївський район	173964
215	місто Київ, Дарницький район	281596
216	місто Київ, Деснянський район	288724
217	місто Київ, Дніпровський район	269344
218	місто Київ, Оболонський район	231616
219	місто Київ, Печерський район	94404
220	місто Київ, Подільський район	149452
221	місто Київ, Святошинський район	258196
222	місто Київ, Солом'янський район	250716
223	місто Київ, Шевченківський район	186500
Усього по регіону		2 184 512
Закордонний виборчий округ		462920
Усього		34 692 976

ПЕРЕЛІК
виготовленої поліграфічної продукції для окружних та дільничних виборчих комісій

№	Назва друкованої продукції	Кількість друкованої продукції (шт.)
		Загальна кількість
1	2	3
1	Плакати з роз'ясненням про відповідальність за порушення законодавства про вибори Президента України	32430
2	Плакати з роз'ясненням порядку голосування на виборах Президента України	32430
3	Збірник нормативно-правових актів з питань підготовки і проведення позачергових виборів Президента України	66644
4	Протокол дільничної виборчої комісії про підрахунок голосів виборців на звичайній/ спеціальній виборчій дільниці	2406975
5	Посвідчення офіційного спостерігача від кандидата на пост Президента України у територіальному виборчому окрузі	671980
6	Посвідчення офіційного спостерігача від політичної партії, яка висунула кандидата на пост Президента України у територіальному виборчому окрузі	335990
7	Посвідчення офіційного спостерігача від громадської організації у територіальному виборчому окрузі	50000
8	Закон України «Про вибори Президента України»	105750
9	Посвідчення голови, заступника голови, секретаря, члена дільничної виборчої комісії звичайної виборчої дільниці	772080
10	Посвідчення голови, заступника голови, секретаря, члена дільничної виборчої комісії спеціальної виборчої дільниці	34296
11	Інформаційні плакати	1531202
12	Журнал реєстрації документів, заяв і скарг у виборчій комісії	32435
13	Журнал обліку особистого прийому громадян у виборчій комісії	32435
14	Плакати, що роз'яснюють відповідальність за порушення законодавства про вибори Президента України	32430
15	Плакати з роз'ясненням порядку голосування	32430
16	Збірник нормативно-правових актів з питань підготовки і проведення позачергових виборів Президента України	66644
17	Роз'яснення щодо порядку складення протоколу дільничної виборчої комісії про підрахунок голосів виборців на виборчій дільниці з виборів Президента України	101094
18	Протокол про приймання окружною виборчою комісією виборчих бюлетенів з виборів Президента України від Центральної виборчої комісії	639
19	Протокол окружної виборчої комісії про передачу дільничним виборчим комісіям виборчих бюлетенів з виборів Президента України	639
20	Витяг із протоколу окружної виборчої комісії про передачу дільничним виборчим комісіям виборчих бюлетенів з виборів Президента України	32093

РОЗДІЛ 13. МАТЕРІАЛЬНО-ТЕХНІЧНЕ ЗАБЕЗПЕЧЕННЯ

Продовження таблиці 13.2

№	Назва друкованої продукції	Кількість друкованої продукції (шт.)
		Загальна кількість
1	2	3
21	Відомості про передачу членам дільничної виборчої комісії виборчих бюлетенів з виборів Президента України для видачі їх виборцям у приміщенні для голосування	32207
22	Відомість про передачу виборчих бюлетенів з виборів Президента України членам дільничної виборчої комісії для організації голосування за місцем перебування виборців	32093
23	Заява виборця про видачу йому іншого виборчого бюлетеня з виборів Президента України в обмін на зіпсований	32207
24	Контрольний лист для вкидання в стаціонарну та переносну виборчу скриньку	170427
25	Контрольний лист для вкидання в переносну виборчу скриньку	74618
26	Протокол дільничної виборчої комісії про підрахунок голосів виборців на звичайній/спеціальній виборчій дільниці	2406975
27	Протокол окружної виборчої комісії про повторний підрахунок голосів виборців на виборчій дільниці	5325
28	Протокол окружної виборчої комісії про підсумки голосування в межах територіального виборчого округу № ____	5112
29	Відомість про передачу бланків протоколів дільничної виборчої комісії про підрахунок голосів виборців на виборчій дільниці окружною виборчою комісією з виборів Президента України дільничним виборчим комісіям	426
30	Акт про погашення невикористаних бланків протоколу дільничної виборчої комісії про підрахунок голосів виборців на виборчій дільниці дільничною виборчою комісією з виборів Президента України	32093
31	Акт про видачу копій протоколу дільничної виборчої комісії про підрахунок голосів виборців на виборчій дільниці	32093
32	Акт про розходження підрахованої кількості виборчих бюлетенів з кількістю, зазначеною у витягу із протоколу окружної виборчої комісії про передачу дільничним виборчим комісіям виборчих бюлетенів з виборів Президента України	64186
33	Акт про перерахування виборчих бюлетенів з виборів Президента України у зв'язку з виявленням пошкодженої стрічки, якою було опломбовано сейф (металева шафа), або невідповідності підписів чи печатки на ній	32207
34	Акт про погашення зіпсованого виборчого бюлетеня з виборів Президента України як невикористаного	32207
35	Акт про невідповідність кількості контрольних талонів виборчих бюлетенів з виборів Президента України з посадами виборців та членів дільничної виборчої комісії, які їх видавали, кількість підписів виборців у списку виборців, які отримали ці виборчі бюлетені	32207

Позачергові вибори Президента України 2014 року

Продовження таблиці 13.2

№	Назва друкованої продукції	Кількість друкованої продукції (шт.)
		Загальна кількість
1	2	3
36	Акт про невідповідність суми кількості невикористаних виборчих бюлетенів з виборів Президента України та кількості виборців, які їх отримали, кількості виборчих бюлетенів з виборів Президента України, отриманих дільничною виборчою комісією	32207
37	Акт про виявлення на виборчій скриньці пошкоджень пломб/печаток чи інших пошкоджень, що порушують її цілісність	32207
38	Акт про відсутність у стаціонарній виборчій скриньці контрольного листа/у переносній виборчій скриньці контрольних листів	32207
39	Акт про перевищення виборчих бюлетенів з виборів Президента України, виявленої при відкритті переносної виборчої скриньки, над кількістю відповідних виборчих бюлетенів, зазначеною в контрольному листі у цій скриньці	32093
40	Акт про невідповідність кількості виборців, які взяли участь у голосуванні на виборчій дільниці, сумі кількості недійсних виборчих бюлетенів з виборів Президента України на виборчій дільниці та кількості відповідних виборчих бюлетенів, голоси в яких подані за кожного кандидата	32207
41	Акт про виявлення випадків незаконного голосування	32207
42	Акт про виявлення у виборчих скриньках виборчих бюлетенів з виборів Президента України в кількості, що перевищує кількість виборців, які взяли участь у голосуванні на виборчій дільниці	32207
43	Акт про знищення/пошкодження виборчої скриньки (скриньок)	32207
44	Акт прийому-передачі інформаційних плакатів кандидатів на пост Президента України від Державного підприємства спеціального зв'язку окружній виборчій комісії	639
45	Відомість про передачу окружною виборчою комісією інформаційних плакатів кандидатів на пост Президента України дільничним виборчим комісіям	213
46	Протокол дільничної виборчої комісії про підрахунок голосів виборців на закордонній виборчій дільниці	8550
47	Посібник з питань застосування законодавства про вибори Президента України для членів дільничних виборчих комісій на позачергових виборах Президента України 2014 року	89970
48	Посібник з питань застосування законодавства про вибори Президента України для членів дільничних виборчих комісій на позачергових виборах Президента України 2014 року	9970
49	Плакати «Послідовність підрахунку голосів на позачергових виборах Президента України 25 травня 2014 року»	35000
50	Плакати «Порядок голосування на виборах Президента України»	70000

ЗМІСТ

ПЕРЕДМОВА	3
РОЗДІЛ 1	
Конституційно-правове забезпечення позачергових виборів Президента України 25 травня 2014 року	5
Конституція України (витяг).....	11
Перелік постанов Центральної виборчої комісії щодо забезпечення організації та проведення позачергових виборів Президента України 25 травня 2014 року	18
РОЗДІЛ 2	
Територіальна організація позачергових виборів Президента України	25
РОЗДІЛ 3	
Система виборчих комісій, що здійснювали підготовку та проведення позачергових виборів Президента України 25 травня 2014 року.....	97
РОЗДІЛ 4	
Організація підготовки та проведення позачергових виборів Президента України в закордонному виборчому окрузі	123
РОЗДІЛ 5	
Складання та уточнення списків виборців для проведення голосування на позачергових виборах Президента України	167
РОЗДІЛ 6	
Висування та реєстрація кандидатів на пост Президента України на позачергових виборах Президента України	207
РОЗДІЛ 7	
Проведення передвиборної агітації кандидатами на пост Президента України за рахунок коштів Державного бюджету України під час виборчої кампанії з позачергових виборів Президента України	231
РОЗДІЛ 8	
Виборчі фонди політичних партій, кандидати на пост Президента України від яких зареєстровані в загальнодержавному багатомандатному виборчому окрузі	239
РОЗДІЛ 9	
Гарантії діяльності кандидатів на пост Президента України та офіційних спостерігачів у виборчому процесі з виборів Президента України	249
РОЗДІЛ 10	
Голосування та встановлення результатів позачергових виборів Президента України	259

РОЗДІЛ 11

Оскарження рішень, дій чи бездіяльності, що стосуються процесу позачергових виборів Президента України. Відповідальність за порушення виборчого законодавства України	415
--	------------

РОЗДІЛ 12

Фінансове забезпечення підготовки та проведення позачергових виборів Президента України 25 травня 2014 року.	429
---	------------

РОЗДІЛ 13

Матеріально-технічне забезпечення підготовки та проведення позачергових виборів Президента України 25 травня 2014 року.	437
--	------------

Інформаційно-аналітичне видання

ПОЗАЧЕРГОВІ ВИБОРИ ПРЕЗИДЕНТА УКРАЇНИ
25 травня 2014 року

Відповідальний редактор

Середа В.Я.

Технічний редактор

Ляшко Л.П.

Літературний редактор

Луконіна В.О.

Комп'ютерна верстка

Макарчук Є.А.

